

# सार्वजनिक संस्थानहरूको वार्षिक स्थिति समीक्षा - २०७४




उदयपुर सिमेन्ट उद्योग



नेपाल सरकार  
अर्थ मन्त्रालय



# सार्वजनिक संस्थानहरूको वार्षिक स्थिति समीक्षा – २०७४



नेपाल सरकार  
अर्थ मन्त्रालय  
सिंहदरबार, काठमाण्डौ



## प्राक्कथन

अर्थ मन्त्रालयले हरेक वर्ष बजेट घोषणासंगै नेपाल सरकारको स्वामित्वमा रहेका सार्वजनिक संस्थानहरूको अघिल्लो आर्थिक वर्षको कार्यसम्पादनको अवस्थाको समीक्षा गरी प्रतिवेदन प्रकाशन गर्दै आएको छ । त्यसकै निरन्तरताका रूपमा नेपालका सार्वजनिक संस्थानहरूको आर्थिक वर्ष २०७२/७३ को समग्र कार्यसम्पादनको बारेमा जानकारी गराउने उद्देश्यकासाथ "सार्वजनिक संस्थानहरूको वार्षिक स्थिति समीक्षा-२०७४" प्रकाशनमा ल्याइएको छ । यस समीक्षा पुस्तकमा सार्वजनिक संस्थानहरूको समग्र तथा क्षेत्रगत कार्यसम्पादन विश्लेषण, व्यवस्थापकीय विश्लेषण, विनिवेश, खारेजी र विघटनको अवस्था, सञ्चालन/व्यवस्थापनका सबल र दुर्बल पक्षहरूलाई समेट्ने प्रयास गरिएको छ । यसका साथै प्रस्तुत वार्षिक समीक्षामा सार्वजनिक संस्थानका प्रमुख समस्याहरू र सुधारका लागि मार्गदर्शन समेत प्रस्तुत गरिएको छ ।

विगतमा सार्वजनिक संस्थानहरूले राष्ट्रको आर्थिक, सामाजिक तथा पूर्वाधार विकासमा महत्वपूर्ण भूमिका निभाएको तथ्यलाई मननगरी सार्वजनिक संस्थानको सुधारलाई सरकारले उच्च प्राथमिकतामा राख्दै आएको छ । संस्थानमा हालसम्म सरकारबाट रु. २ खर्ब ७४ अर्ब लगानी प्रवाह भएको छ तर लगानीको तुलनामा अपेक्षित उपलब्धी हुन सकेको छैन । कुल गार्हस्थ्य उत्पादनमा संस्थानहरूको सञ्चालन आयको योगदान १० प्रतिशतको हाराहारीमा रहेको छ । संस्थानहरूको कमजोर वित्तीय एवं व्यवस्थापकीय अवस्थाका कारण विकासको मेरुदण्डका रूपमा रहेका उद्योग तथा व्यापारिक क्षेत्रका सार्वजनिक संस्थानहरू सञ्चालन हुन नसकी बन्द हुने स्थितिमा छन् भने केही संस्थानहरू प्रतिस्पर्धामा अडिन नसकी थप नोकसानीबाट जोगिन कारोवार बन्द गरी बसेका छन् । यस्ता संस्थानहरूमा कर्मचारीहरूको तलब, भत्ता, अवकाशपछिको दायित्व, कार्यालय सञ्चालन खर्च र वित्तीय संस्थाको ऋणको साँवा/व्याज भुक्तानीका लागि आवश्यक पर्ने रकम समेत सरकारले नै सम्बन्धित संस्थानको नाममा ऋण लगानी प्रवाह गरेको अवस्था छ । यसका अतिरिक्त, केही संस्थानहरूको सञ्चालनका लागि सरकार नै जमानत बसेर वित्तीय संस्थानहरूबाट ऋण प्रवाह गरिएको अवस्था छ ।

विद्यमान समस्याहरू र चुनौतिहरूको सामना गर्नका लागि सार्वजनिक संस्थानहरूलाई निजीक्षेत्रको संलग्नतामा व्यवस्थापन गर्दै सार्वजनिक संस्थानहरूको कार्यसम्पादनलाई प्रभावकारी बनाउन क्षेत्रगत सुधार र रूपान्तरणको योजना अघि बढाउनु पर्ने देखिन्छ । संघीयता कार्यान्वयनका क्रममा संस्थानहरूको सञ्चालन ढाँचा, संरचना तथा व्यवस्थापन चुस्त दुरुस्त बनाउन विषयगत मन्त्रालयले आवश्यक नेतृत्व लिन आवश्यक हुन जान्छ । यसका लागि "सम्बृद्ध नेपालको आधार सम्बृद्ध गाउँ/नगर, समृद्ध गाउँ/नगरको आधार सम्बृद्ध समाज" भन्ने मूल मान्यताका साथ मुलुकको आर्थिक, सामाजिक रूपान्तरणको लागि सम्बृद्ध नेपालको सोच बनाएको हुनाले सार्वजनिक संस्थानहरूको तत तत ठाउँमा अहंभूमिका हुने हुँदा दीर्घकालिन सोचका साथ आवश्यक सुधारको गुञ्जायस छ ।

अन्त्यमा, यो प्रतिवेदन सार्वजनिक संस्थानहरूको बारेमा चासो राख्ने सबैको लागि उपयोगी हुने देखिन्छ । यो प्रतिवेदन सार्वजनिक संस्थान सुधार र सुदृढीकरणका लागि पनि सहयोगी हुने विश्वास व्यक्त गर्दछु । यो प्रतिवेदन तयार गर्ने क्रममा आवश्यक सूचना, तथ्याङ्क तथा विवरण उपलब्ध गराउने सबै निकाय र प्रतिवेदन तयार गर्ने कार्यमा लागि परेका सबै कर्मचारीलाई धन्यवाद दिन चाहन्छु ।

कृष्णबहादुर महरा  
उपप्रधान तथा अर्थमन्त्री



# विषय – सूची

	विषय	पेज नं.
	प्राक्कथन	
	समीक्षा पुस्तकको संरचना	क
	प्रस्तुतीकरणको विधि र शैली	ख
<b>खण्ड १</b>	<b>सार्वजनिक संस्थानहरूको समीक्षा</b>	
	१.१ ऐतिहासिक पृष्ठभूमि	१
	१.२ आर्थिक, सामाजिक एवं पूर्वाधार विकासमा सार्वजनिक संस्थान	३
	१.३ राजस्व र कुल गार्हस्थ उत्पादनमा सार्वजनिक संस्थानहरूको योगदान	४
	१.४ सार्वजनिक संस्थानहरूको सञ्चालन आय	४
	१.५ सार्वजनिक संस्थानहरूको खुद नाफा/नोक्सान	५
	१.६ संस्थानहरूमा सरकारको शेयर तथा ऋण लगानी	५
	१.७ सार्वजनिक संस्थानहरूको खुद स्थिर सम्पत्ति	६
<b>खण्ड २</b>	<b>क्षेत्रगत आधारमा सार्वजनिक संस्थानहरूको वित्तीय अवस्था</b>	
	२.१ औद्योगिक क्षेत्र	७
	२.२ व्यापारिक क्षेत्र	९
	२.३ सेवा क्षेत्र	१०
	२.४ सामाजिक क्षेत्र	१२
	२.५ जनउपयोगी क्षेत्र	१४
	२.६ वित्तीय क्षेत्र	१६
<b>खण्ड ३</b>	<b>सार्वजनिक संस्थानहरूको वित्तीय एवं व्यवस्थापकीय पक्षको विश्लेषण</b>	
	३.१ गठन तथा व्यवस्थापन सम्बन्धी कानूनी व्यवस्था	१८
	३.२ जनशक्ति योजना तथा व्यवस्थापन	१९
	३.३ सञ्चालन आय	२०
	३.४ प्रशासनिक खर्च	२१
	३.५ खुद नाफा	२२
	३.६ सञ्चित नाफा/नोक्सानको स्थिति	२४
	३.७ कोषमा व्यवस्था नगरिएको दायित्व	२५
	३.८ कुल लगानी	२७
	३.९ ऋण लगानी	२८
	३.१० शेयर लगानी तथा प्राप्त लाभांश	३०
	३.११ शेयरधनी कोष	३३
	३.१२ ट्रेड युनियन	३४
	३.१३ वित्तीय उत्तरदायित्वको अवस्था	३४
	३.१४ व्यावसायिक कार्ययोजना, समन्वय, अनुगमन र मूल्याङ्कन व्यवस्था	३५
	३.१५ सार्वजनिक संस्थान निर्देशन बोर्डको कार्यप्रभावकारिता	३६

<b>खण्ड ४</b>	<b>सार्वजनिक संस्थानहरूको विनिवेश</b>	
	४.१ वर्तमान अवस्था	३७
	४.२ विनिवेश कार्यान्वयनमा देखापरेका चुनौति	३९
<b>खण्ड ५</b>	<b>सार्वजनिक संस्थानका विद्यमान चुनौति र सुधारका रणनीति</b>	
	५.१ चुनौती	४४
	५.२ त्रिगतमा भएका सुधारका प्रयास	४६
	५.३ सार्वजनिक संस्थान सुधारका रणनीति	४९
	५.३.१ रणनीतिक सुधार	५०
	५.३.२ संस्थागत सुशासनमा अभिवृद्धि	५१
	५.३.३ व्यवस्थापकीय संस्कार र सक्षम नेतृत्व विकास	५२
	५.३.४ क्षमता विकास	५३
	५.३.५ वित्तीय सुशासन र जवाफदेहिता	५४
	५.३.६ विनिवेश प्रणालीमा सुधार	५६
	५.३.७ अनुगमन र मूल्याङ्कन प्रणालीमा सुधार	५७
<b>खण्ड ६</b>	<b>सार्वजनिक संस्थानहरूको क्षेत्रगत भौतिक एवम् वित्तीय प्रगतिको विवरण</b>	
	<b>६.१ औद्योगिक क्षेत्र</b>	
	दुग्ध विकास संस्थान	७८
	जडीबुटी उत्पादन तथा प्रशोधन कम्पनी लिमिटेड	८४
	हेटौडा सिमेन्ट उद्योग लिमिटेड	९०
	नेपाल औषधि लिमिटेड	९६
	उदयपुर सिमेन्ट उद्योग लिमिटेड	१०२
	नेपाल ओरिण्ड म्याग्नेसाइट (प्रा.) लिमिटेड	१०७
	<b>६.२ व्यापारिक क्षेत्र</b>	
	कृषि सामग्री कम्पनी लिमिटेड	११३
	राष्ट्रिय बीउ विजन कम्पनी लिमिटेड	११८
	नेशनल ट्रेडिङ्ग लिमिटेड	१२४
	नेपाल खाद्य संस्थान	१२९
	नेपाल आयल निगम लिमिटेड	१३४
	द-टिम्बर कर्पोरेशन अफ नेपाल लिमिटेड	१३९
	<b>६.३ सेवा क्षेत्र</b>	
	औद्योगिक क्षेत्र व्यवस्थापन लिमिटेड	१४४
	नेपाल पारवहन तथा गोदाम व्यवस्था कम्पनी लिमिटेड	१४९
	नेपाल वायुसेवा निगम	१५४
	राष्ट्रिय उत्पादकत्व तथा आर्थिक विकास केन्द्र लिमिटेड	१५९
	नेपाल नागरिक उड्डयन प्राधिकरण	१६५



#### ६.४ सामाजिक क्षेत्र

सांस्कृतिक संस्थान	१७१
गोरखापत्र संस्थान	१७७
जनक शिक्षा सामग्री केन्द्र लिमिटेड	१८३
नेपाल टेलिभिजन	१८९
राष्ट्रिय आवास कम्पनी लिमिटेड	१९४

#### ६.५ जनउपयोगी क्षेत्र

नेपाल खानेपानी संस्थान	२००
नेपाल विद्युत प्राधिकरण	२०५
नेपाल टेलिकम (नेपाल दूरसञ्चार कम्पनी लिमिटेड)	२११

#### ६.६ वित्तीय क्षेत्र

कृषि विकास बैंक लिमिटेड	२१५
राष्ट्रिय बीमा संस्थान	२२०
राष्ट्रिय बीमा कम्पनी लिमिटेड	२२६
एन.आई.डी.सी.डेभलपमेण्ट बैंक लि.	२३३
राष्ट्रिय वाणिज्य बैंक लिमिटेड	२३८
निक्षेप तथा कर्जा सुरक्षण कोष	२४२
नेपाल स्टक एक्सचेञ्ज लिमिटेड	२४८
नागरिक लगानी कोष	२५५
जलविद्युत लगानी तथा विकास कम्पनी लि.	२६१
नेपाल बैंक लिमिटेड	२६७

#### खण्ड ७

#### नेपाल सरकार वा नेपाल सरकारको स्वामित्वका संस्थानहरू र दुवैको आंशिक सेयर लगानीमा सञ्चालित संस्था/कम्पनीहरूको विवरण

७.१ नेपाल सरकार वा नेपाल सरकारको स्वामित्व रहेका संस्थानहरूको आंशिक स्वामित्व भएका संस्थाहरूको सेयर संरचना	२७२
--	-----

#### ७.१.१ वित्तीय क्षेत्र

साना किसान विकास बैंक	२७३
राष्ट्रिय सहकारी बैंक लिमिटेड	२७४
नेपाल ग्रामिण विकास बैंक	२७५

#### ७.१.२ औद्योगिक क्षेत्र

विराटनगर जुट मिल्स लिमिटेड	२७६
मोरङ्ग सुगर मिल्स लिमिटेड	२७७
सेती चुरोट कारखाना	२७८
नेपाल ढलौट उद्योग लिमिटेड	२७९
नेपाल चिया विकास निगम लिमिटेड	२८०
गोरखकाली रबर उद्योग लिमिटेड	२८१

	नेपाल मेटल कम्पनी लिमिटेड	२८२
	बुटवल धागो कारखाना	२८३
	रघुपति जुट मिल्स लिमिटेड	२८४
	<b>७.१.३ सेवा क्षेत्र</b>	
	नेपाल रेल्वे कम्पनी लिमिटेड	२८५
	विशाल बजार कम्पनी लिमिटेड	२८६
	साझा पसल सेवा	२८७
	साझा यातायात	२८८
	साल्ट ट्रेडिङ कर्पोरेसन	२८९
	<b>७.१.४ जनउपयोगी क्षेत्र</b>	
	बुटवल पावर कम्पनी लिमिटेड	२९०
	हिमाल हाईड्रो एण्ड जनरल कन्स्ट्रक्सन लिमिटेड	२९१
	<b>७.२ राष्ट्रिय सहकारी विकास बोर्डको सेयर स्वामित्व भएका संस्थाहरूको सेयर संरचना</b>	२९२
	साझा प्रकाशन	२९३
	साझा स्वास्थ्य सेवा	२९४
	साझा भण्डार लिमिटेड	२९५
<b>खण्ड ८</b>	<b>आयमूलक कार्यमा संलग्न सरकारी स्वामित्वका विकास समितिहरूको विवरण</b>	
	विकास समितिहरूको समीक्षा	२९६
	नेपाल इन्टरमोडल यातायात विकास समिति	२९७
	रेडियो प्रसार सेवा विकास समिति	२९८
	नगर विकास कोष	२९९
	तारागाउँ विकास समिति	३००
	सिंहदरवार वैद्यखाना विकास समिति	३०१
	कानुन किताब व्यवस्था समिति	३०२
	व्यापार तथा निकासी प्रवर्द्धन केन्द्र	३०३
	अन्तर्राष्ट्रिय सम्मेलन केन्द्र विकास समिति	३०४
	कपास विकास समिति	३०५
	कालिमाटी फलफुल तथा तरकारी बजार विकास समिति	३०६
	पशु आहारा उत्पादन विकास समिति	३०७
<b>खण्ड ९</b>	<b>विशेष ऐनबमोजिम स्थापित संगठित संस्थाको विवरण</b>	
	कर्मचारी सञ्चयकोष	३०८
<b>अनुसूची -१</b>	<b>शब्दावली</b>	i

## तालिकाहरु

तालिका १	संस्थानमा कार्यरत कर्मचारीको विवरण	२०
तालिका २	सञ्चालन आय र प्रति कर्मचारी सञ्चालन आय	२०
तालिका ३	प्रशासनिक खर्च र प्रति कर्मचारी प्रशासनिक खर्च	२२
तालिका ४	खुद नाफा/नोक्सानको विवरण	२३
तालिका ५	सञ्चित नाफा/नोक्सानको स्थिति	२५
तालिका ६	कोषमा व्यवस्था नगरिएको दायित्व	२६
तालिका ७	सार्वजनिक संस्थानहरुमा सरकारको कुल लगानी तालिका	२७
तालिका ८	संस्थानहरुमा ऋण लगानी	२९
तालिका ९	शेयर लगानी विवरण	३०
तालिका १०	लाभांश विवरण	३१
तालिका ११	शेयर लगानी तथा लाभांश अनुपात	३२
तालिका १२	शेयरधनी कोषको विवरण	३३
तालिका १३	निजीकरण गरिएका सार्वजनिक संस्थानहरुको विद्यमान अवस्था	३८
तालिका १४	सार्वजनिक संस्थानहरुको वित्तीय कार्यकुशलता सम्बन्धी संक्षिप्त विवरण	५९
तालिका १५	एकिकृत वासलात (२०७३ असार मसान्त)	६१
तालिका १६(क)	सार्वजनिक संस्थानहरुमा नेपाल सरकारको लगानी र प्राप्त लाभांशको विवरण (संस्थानको वित्तीय विवरण अनुसार)	६३
तालिका १६(ख)	सार्वजनिक संस्थानहरुमा नेपाल सरकारको लगानी र प्राप्त लाभांशको विवरण (महालेखा नियन्त्रक कार्यालयको वित्तीय विवरण अनुसार)	६४
तालिका १७	सार्वजनिक संस्थानहरुको सञ्चालन आय	६५
तालिका १८	सार्वजनिक संस्थानहरुको खुद नाफा/नोक्सान	६६
तालिका १९	सार्वजनिक संस्थानहरुको प्रशासकीय खर्च सम्बन्धी विवरण	६७
तालिका २०	खुद नाफाका आधारमा प्रति कर्मचारी योगदान	६८
तालिका २१	लेखापरीक्षणको स्थिति	६९
तालिका २२	५ जना भन्दा बढी संचालक भएका संस्थानहरुको विवरण	७०
तालिका २३ (क)	नेपाल सरकारको शेयर लगानीमा देखिएको फरक रकम	७१
तालिका २३ (ख)	नेपाल सरकारको ऋण लगानीमा देखिएको फरक रकम	७२
तालिका २४ (क)	कोषमा व्यवस्था नभएको दायित्व र संभावित रकमको विवरण	७३
तालिका २४ (ख)	सार्वजनिक संस्थानहरुको सञ्चित नाफा तथा नोक्सान रकमको विवरण	७४
तालिका २५	विनिवेश/खारेजी/विघटन भएका सार्वजनिक संस्थानहरु	७५

तालिका २६	विनिवेश वा खारेज गरिएका सार्वजनिक संस्थानहरूमा नेपाल सरकारबाट दायित्व भुक्तानी गर्न गरिएको लगानी विवरण	७६
तालिका २७	सार्वजनिक संस्थान निर्देशन बोर्डको सिफारिशमा नियुक्त भएका सार्वजनिक संस्थानका कार्यकारी प्रमुखहरू	७७

### चार्टहरू

चार्ट नं. १	औद्योगिक क्षेत्रका सार्वजनिक संस्थानहरूको तुलनात्मक वित्तीय अवस्था	८
चार्ट नं. २	व्यापारिक क्षेत्रका सार्वजनिक संस्थानहरूको तुलनात्मक वित्तीय अवस्था	९
चार्ट नं. ३	सेवा क्षेत्रका सार्वजनिक संस्थानहरूको तुलनात्मक वित्तीय अवस्था	११
चार्ट नं. ४	सामाजिक क्षेत्रका सार्वजनिक संस्थानहरूको तुलनात्मक वित्तीय अवस्था	१३
चार्ट नं. ५	जनउपयोगी क्षेत्रका सार्वजनिक संस्थानहरूको तुलनात्मक वित्तीय अवस्था	१५
चार्ट नं. ६	वित्तीय क्षेत्रका सार्वजनिक संस्थानहरूको तुलनात्मक वित्तीय अवस्था	१७
चार्ट नं. ७	सञ्चालन आय र प्रति कर्मचारी सञ्चालन आय	२१
चार्ट नं. ८	प्रशासनिक खर्च र प्रति कर्मचारी प्रशासनिक खर्च	२२
चार्ट नं. ९	खुद नाफा/नोक्सानको विवरण	२३
चार्ट नं. १०	सञ्चित नाफा/नोक्सानको स्थिति	२५
चार्ट नं. ११	कोषमा व्यवस्था नगरिएको दायित्व	२७
चार्ट नं. १२	सार्वजनिक संस्थानहरूमा सरकारको कुल लगानी	२८
चार्ट नं. १३	संस्थानहरूमा ऋण लगानी	२९
चार्ट नं. १४	शेयर लगानी विवरण	३१
चार्ट नं. १५	लाभांश विवरण	३२
चार्ट नं. १६	शेयर लगानी तथा लाभांश	३२
चार्ट नं. १७	शेयरधनी कोषको विवरण	३४

## समीक्षा पुस्तकको संरचना

"सार्वजनिक संस्थानहरूको वार्षिक स्थिति समीक्षा - २०७४" लाई देहायका ९ खण्डमा विभाजन गरी विश्लेषण तथा प्रस्तुतीकरण गरिएको छः-

### खण्ड १-५

यी खण्डहरूमा सार्वजनिक संस्थानहरूको समग्र स्थिति, क्षेत्रगत आधारमा सार्वजनिक संस्थानहरूको वित्तीय कार्यकुशलता, विगत पाँच आर्थिक वर्षका महत्वपूर्ण वित्तीय सुचकहरूको विश्लेषण तथा संस्थानहरूले भोगिरहेका विद्यमान चुनौतिहरू, विगतमा गरिएका सुधारका प्रयास एवं आगामी दिनमा अवलम्बन गर्नुपर्ने रणनीतिहरूको बारेमा विवेचना गरिएको छ।

प्रस्तुतीकरणलाई यथार्थ र तथ्यपरक बनाउनका लागि विभिन्न विषयका २७ वटा तालिकाहरू एवं १७ वटा चार्टहरू प्रयोग गरिएको छ।

### खण्ड ६

यस खण्डमा ३५ वटा सार्वजनिक संस्थानहरूको छुट्टाछुट्टै भौतिक एवं वित्तीय प्रगति विवरण तथा सार्वजनिक संस्थानहरूले वर्तमान समयमा सुधार र प्रगतिका लागि सम्पादन गरिरहेका मुख्य मुख्य कार्यहरू र यिनीहरूको भविष्यको कार्ययोजना प्रस्तुत गरिएको छ।

### खण्ड ७

यस खण्डमा नेपाल सरकार वा नेपाल सरकारको स्वामित्वका संस्थानहरू र दुवैको आंशिक शेयर लगानीमा सञ्चालित संस्था/कम्पनीहरूको संरचना र भौतिक एवम् वित्तीय विवरण समावेश गरिएको छ।

### खण्ड ८

यस खण्डमा आयमूलक कार्यमा संलग्न सरकारी स्वामित्वका ११ वटा विकास समितिहरूको प्रगति विवरण समावेश गरिएको छ।

### खण्ड ९

यस खण्डमा विशेष ऐनद्वारा स्थापित कर्मचारी सञ्चय कोषको भौतिक एवं वित्तीय अवस्था, यसले सम्पादन गरिरहेका मुख्यमुख्य कार्य एवं भविष्यको कार्ययोजना समावेश गरिएको छ।

## प्रस्तुतीकरणको विधि र शैली

समीक्षा पुस्तक तयार गर्दा प्राप्त भएका तथ्याङ्क, सूचना र जानकारीहरूलाई विश्लेषण सहित विभिन्न खण्डमा विभाजन गरी प्रस्तुत गरिएको छ। तालिका र चार्टहरूको माध्यमबाट विषय वस्तुलाई बढी यथार्थपरक तुल्याउने थप प्रयास गरिएको छ।

विवेचनाका लागि तयार गरिएका २७ वटा तालिकाहरूको तथ्याङ्कलाई अध्ययन गरी सो तालिकाको आधारमा खण्ड १ देखि खण्ड ५ सम्मको समीक्षा तथा विश्लेषण प्रस्तुत गरिएको छ। यो विश्लेषणमा क्षेत्रगत संस्थानहरूमा देखिएको प्रवृत्ति, उल्लेखनीय सफलताहरू र कमजोर पक्षहरूलाई उजागर गरी सार्वजनिक संस्थानका चुनौति सम्बोधन गर्न भविष्यमा अवलम्बन गर्नुपर्ने सुधारको रणनीति केलाउने प्रयास गरिएको छ। विश्लेषणलाई अझ प्रभावकारी बनाउन केही वित्तीय तथा व्यवस्थापन सूचकहरूको विगत पाँच वर्षका तथ्याङ्कहरूको समेत विश्लेषण गरिएको छ।

सार्वजनिक संस्थान गठन तथा सञ्चालन प्रावधान, सार्वजनिक संस्थानको जनशक्ति योजना तथा व्यवस्थापन, नेपाल सरकारको शेयर तथा ऋण लगानीको अवस्था, वित्तीय उत्तरदायित्वको अवस्था, व्यावसायिक कार्ययोजना तथा समन्वय, अनुगमन र मूल्याङ्कन व्यवस्था, सार्वजनिक संस्थान निर्देशन बोर्डको कार्यप्रभावकारिता, सार्वजनिक संस्थान सुधारका लागि भएका प्रयासहरूको यथार्थ स्थितिसमेत चित्रण गरिएको छ। यसका अतिरिक्त कुल राजस्व असुली तथा कुल गार्हस्थ उत्पादनमा सार्वजनिक संस्थानहरूको योगदानलाई संक्षिप्त रूपमा प्रस्तुत गरिएको छ। साथै सञ्चालन आयका आधारमा सार्वजनिक संस्थानका जनशक्तिको योगदान, लेखा परीक्षणको स्थिति, सञ्चित नाफा/नोक्सानको स्थिति, कोषमा व्यवस्था नभएको दायित्व तथा सम्भावित दायित्वको समेत विश्लेषण गरिएको छ।

मूलतः सम्बन्धित संस्थानहरूबाट प्राप्त तथ्याङ्कमा आधारित भई तयार गरिएको प्रस्तुत समीक्षा प्रतिवेदनलाई भविष्यमा अझ बढी उपयोगी हुने गरी तयार गर्ने सन्दर्भमा रचनात्मक तथा समसामयिक सुझावको अपेक्षा गरिन्छ।

## खण्ड १

### सार्वजनिक संस्थानहरूको समीक्षा

यस खण्डमा सार्वजनिक संस्थानहरूको ऐतिहासिक पृष्ठभूमि, संस्थानहरू स्थापनाको औचित्य र सान्दर्भिकता तथा यसले अर्थतन्त्रमा पुऱ्याएको योगदानको विश्लेषण गरिएको छ।

#### १.१ ऐतिहासिक पृष्ठभूमि

द्वितीय विश्वयुद्धपछि लोककल्याणकारी राज्य स्थापना र योजनाबद्ध विकासको प्रक्रियालाई अघि बढाउन सरकारी लगानीमा सार्वजनिक संस्थानहरूको स्थापना भएको पाइन्छ। सरकारी निकाय एवं विभागहरूमा कर्मचारीतन्त्रका व्यवधानहरूले गर्दा व्यावसायिक ढंगले काम गर्न कठिन हुने मान्यताका आधारमा सार्वजनिक संस्थानहरूलाई उत्पादन, बिक्री, वितरण, आपूर्ति, निर्माण एवं सार्वजनिक सेवाको व्यवस्थापन गर्न व्यावसायिक सिद्धान्तहरूको अवलम्बन गर्न सक्ने गरी स्वायत्त अधिकार प्रदान गरियो। त्यस समयमा सार्वजनिक संस्थानहरूलाई विकासका संवाहक र लोक कल्याणकारी निकायको रूपमा परिभाषित गरिएको थियो। व्यवसायमा सरकार (Government in Business) भन्ने अवधारणाका आधारमा विकसित तथा विकासोन्मुख राष्ट्रहरूमा विभिन्न प्रकृतिका सार्वजनिक संस्थानहरू स्थापना हुँदै गए। नेपालमा पनि प्रजातन्त्रको स्थापना पश्चात योजनाबद्ध विकासको थालनीसगैँ सार्वजनिक संस्थानहरूको स्थापना हुँदै गएको पाइन्छ।

सर्वसाधारण नागरिकहरूलाई आधारभूत आवश्यकताका वस्तु तथा सेवाहरू सर्वसुलभ रूपमा र सुपथ मूल्यमा उपलब्ध गराउने, पूँजी निर्माण गर्ने, दिगो विकासका लागि भौतिक पूर्वाधारहरूको विकास गर्ने, राष्ट्रिय अर्थतन्त्रमा योगदान पुऱ्याउने, रोजगारी बृद्धि गर्ने जस्ता उद्देश्यहरू पुरा गर्न सरकारी स्वामित्व र व्यवस्थापनमा सञ्चालित संस्थानहरू नै सार्वजनिक संस्थानहरू हुन्। निजीक्षेत्रको उद्यमशीलता विकास नभएको, प्राविधिक ज्ञानको कमी रहेको, व्यावसायिकता न्यून भएको, पूर्वाधार विकासमा अनुभव नभएको जस्ता कारणले देश विकासका लागि सरकारले कुनै न कुनै प्रकृतिको हस्तक्षेपको नीति अवलम्बन गर्नुपर्ने तथ्यलाई मनन गरी सार्वजनिक सेवा, उद्योग, व्यापार, वित्तीय, जनउपयोगी, उत्पादनमूलक जस्ता क्षेत्रमा आफ्नो पूर्ण वा बहुसंख्यक स्वामित्व रहने गरी सरकारले सार्वजनिक संस्थानहरू स्थापना गरेको पाइन्छ।

नेपालमा वि.सं. १९९३ सालमा त्रिभुवननगर जुट मिलको स्थापनाबाट सार्वजनिक संस्थानको भूमिकामा जोड दिइए पनि पहिलो पञ्चवर्षीय योजना (वि.सं. २०१३-१८) बाट मात्र विभिन्न मित्रराष्ट्रहरूको

आर्थिक तथा प्राविधिक सहायतामा संस्थानहरूको स्थापना हुने क्रम बढ्दै गयो। यस अवधिमा वित्तीय व्यापारिक एवं औद्योगिक क्षेत्रमा विभिन्न सार्वजनिक संस्थानहरूको स्थापना भयो। नेशनल ट्रेडिङ लि., दि टिम्बर कर्पोरेशन अफ नेपाल, नेशनल कन्स्ट्रक्सन कम्पनी नेपाल यही अवधिमा स्थापना भएका संस्थानहरू हुन्। संस्थानहरूको स्थापना चौथो योजनामा द्रुत गतिमा बढी सातौं योजना (वि.सं. २०४२-४७) को अन्त्यमा आइपुग्दा सार्वजनिक संस्थानहरूको संख्यामा बृद्धि भई ६३ पुग्न गएको देखिन्छ। यसरी स्थापना भएका अधिकांश संस्थानहरू स्थापनाका केही वर्षसम्म एकाधिकार बजारमा कुशलतापूर्वक सञ्चालन हुँदै आएकोमा केही वर्षको अन्तरालपछि खुला प्रतिस्पर्धात्मक बजारमा व्यावसायिक रूपमा सञ्चालन हुन नसक्दा तथा वस्तु/सेवा प्रवाहको क्षेत्रमा सक्षम एवं प्रभावकारी भूमिका खेल्न नसक्दा सातौं योजना पश्चात सीमित क्षेत्रमामात्र सार्वजनिक संस्थानहरूको उपस्थिति रहेको छ।

कुनै निश्चित आयश्रोतको आधारमा स्थापित संस्थानहरू अन्य वैकल्पिक आयश्रोतको परिकल्पना र अवस्था समेत पहिचान नगरी तिनीहरूको कार्यक्षेत्रमा परिवर्तन गरिदा पनि केही संस्थानहरूको आर्थिक अवस्था नाजुक हुन गयो। आर्थिक अवस्था सबल भएका संस्थानहरूले पनि उपयुक्त व्यावसायिक कार्ययोजना बनाई कारोबार विस्तार गर्न नसक्दा साविक व्यावसायिक क्रियाकलापहरूबाट मात्र सञ्चालनमा रहिरहन कठिन देखिएको छ। कुनै समय प्रतिष्ठित मानिएका सार्वजनिक संस्थानहरू समयको परिवर्तनसंगै कमजोर व्यवस्थापन, राजनैतिक हस्तक्षेप तथा व्यावसायिक संस्कारको अभावका कारणले नाजुक अवस्थामा पुगेका छन् भने केही सार्वजनिक संस्थानहरूले सुधारको प्रयास गरेको देखिन्छ।

सार्वजनिक संस्थानहरू उत्पादन, बिक्री वितरण एवं उद्यमशीलता प्रबर्द्धन र रोजगारीको प्रमुख श्रोतको रूपमा विकसित हुनुपर्ने मान्यता हुँदाहुँदै पनि कुशल व्यवस्थापनको अभावका कारण नाजुक अवस्थामा परिणत हुँदा सरकारले हरेक वर्ष ऋण लगानी बढाउँदै लैजानु पर्ने र संस्थानहरू बन्द गरी कार्यरत कर्मचारीहरूलाई अवकाश दिनु पर्ने समस्या समेत थपिएको छ। नागरिकका दैनिक आधारभूत आवश्यकताका वस्तु तथा सेवा सर्वसुलभरूपमा आपूर्ति गराउने मुलभूत उद्देश्य पनि सार्वजनिक संस्थानहरूबाट पूरा हुन सकेको छैन। कानुनबाट नै यथोचित संरक्षण दिइए पनि व्यावसायिक कार्यकुशलता, वित्तीय दक्षता, सेवाप्रवाह क्षमता र उद्यमशीलतामा हास आउने क्रम रोकिएको छैन।

खुला अर्थनीति अपनाएर संस्थानमा सरकारको लगानी घटाई विनिवेश गर्ने नीति लिई कानुन तर्जुमा गरी हालसम्म ३० वटा संस्थानहरू निजीकरण गरिए पनि निजीकृत संस्थानहरूको कार्यसम्पादन



सन्तोषजनक रहेको छैन। विनिवेश हुन बाँकी संस्थानहरू पनि नाफामुखी निजीक्षेत्र र सेवामुखी सार्वजनिक क्षेत्रको दोस्रोधमा परेका कारण नाफा आर्जन गर्न पनि नसक्ने र प्रभावकारी सेवा प्रवाह गर्न पनि नसक्ने अवस्थामा छन्। सरकार मातहतको निकायको रूपमा राखी सञ्चालन गर्दा अधिक नियन्त्रण हुने र निजीक्षेत्रलाई झैँ स्वायत्त छोड्दा लोककल्याण हराउने महसुस गरी सार्वजनिक संस्थानलाई बेग्लै कानूनद्वारा गठन गर्ने अभ्यास आरम्भ भएको हो। यद्यपि संस्थानमा नियन्त्रण र स्वायत्तताको बहस बारम्बार उठिनै रहेको छ।

## १.२ आर्थिक, सामाजिक एवं पूर्वाधार विकासमा सार्वजनिक संस्थान

सिद्धान्ततः सार्वजनिक संस्थानहरू सरकारको स्वामित्व, सञ्चालन व्यवस्थापन र नियन्त्रणमा रहेर राज्यको आर्थिक सामाजिक एवं पूर्वाधार विकासमा व्यावसायिक ढङ्गले संलग्न रहन्छन्। नेपालमा पनि यही तथ्यलाई मनन गरी औद्योगिक, व्यापारिक, सेवा, सामाजिक, जनउपयोगी र वित्तीय क्षेत्रमा सार्वजनिक संस्थानहरूको उपस्थिति रहेको छ। वि.सं. २०७४ ज्येष्ठसम्ममा औद्योगिक क्षेत्रमा ७, व्यापारिक क्षेत्रमा ६, सेवा क्षेत्रमा ७, सामाजिक क्षेत्रमा ५, जनउपयोगी क्षेत्रमा ५ र वित्तीय क्षेत्रमा ११ वटा गरी जम्मा ४१ वटा सार्वजनिक संस्थानहरू अस्तित्वमा रहेका छन्। यी संस्थानहरूमध्ये तीनवटा संस्थानहरू- जनकपुर चुरोट कारखाना, नेपाल इन्जिनियरिङ्ग कन्सल्टेन्सी सेवा केन्द्र लि. नेशनल कन्स्ट्रक्सन कम्पनी नेपाल लि. बन्द अवस्थामा रहेका छन्। तर अस्तित्व भने समाप्त भई सकेको छैन। नेपाल आवास फाइनेन्स लि. सिद्धार्थ डेभलपमेन्ट बैंकमा गाभिसकेको छ। वित्तीय क्षेत्रमा रहेका ११ वटा संस्थानहरूमध्ये नेपाल बैंक लि.मा नेपाल सरकारले आ.व. २०७१/७२ मा हकप्रद शेयर मार्फत लगानी विस्तार गरेको कारण सरकारको ५१ प्रतिशत भन्दा बढी शेयर स्वामित्व रही सार्वजनिक संस्थानको रूपमा पुनर्संरचित भएको छ। वि.सं. २०७३ सालमा दुईवटा नयाँ सार्वजनिक संस्थानहरू राष्ट्रिय प्रसारण ग्रीड कम्पनी लि. तथा विद्युत उत्पादन कम्पनी लि. स्थापना भई २०७४ ज्येष्ठमा सञ्चालनमा रहेका सार्वजनिक संस्थानहरूको संख्या ३७ रहेको छ।

आर्थिक परिसूचकका दृष्टिकोणले अधिकांश संस्थानहरू दयनीय देखिए पनि मुलुकको बैङ्किङ तथा वित्तीय क्षेत्रको विकास, औद्योगिकीकरण, पूर्वाधार, आधारभूत वस्तु तथा सेवा, खानेपानी, विजुली, पेट्रोलियम पदार्थ र अन्य खाद्यवस्तु विक्री वितरण, रोजगारी वृद्धि, उद्यमशीलता प्रवर्द्धन, परम्परागत कला, संस्कृतिको संरक्षण सम्बर्द्धन र विस्तार तथा राष्ट्रिय विपद्मा अत्यावश्यक वस्तुको वितरण तथा वजारमा हुने कृत्रिम अभाव, कार्टेलिङ्ग र सिण्डिकेट नियन्त्रण गर्न संस्थानहरूको भूमिका उल्लेखनीय रहेको छ। विद्युत प्राधिकरणबाट पछिल्लो चरणमा लोडसेडिङ्गमा भएको सुधारले सार्वजनिक संस्थानहरूको भूमिका अझ बढाएको छ।

### १.३ राजस्व र कुल गार्हस्थ उत्पादनमा सार्वजनिक संस्थानहरूको योगदान

सार्वजनिक संस्थानहरूबाट राजस्व परिचालन एवं राष्ट्रिय उत्पादनमा मूल्य अभिवृद्धि (Value Add) गर्न समेत योगदान पुगेको छ। आर्थिक वर्ष (आ.व.) २०७२/७३ को कुल राजस्व रु. ४ खर्ब ८२ अर्ब ७५ करोडमा सार्वजनिक संस्थानहरूबाट प्राप्त लाभांश (रु. ७ अर्ब ८१ करोड) को अंश १.६२ प्रतिशत रहेको छ। संस्थानमा गरेको शेयर लगानीबाट प्राप्त प्रतिफल अर्थात लाभांशको दर ५.४४ प्रतिशत रहेको छ। आयकर, मूल्य अभिवृद्धि कर र गैह्रकर राजस्व संकलनमा सार्वजनिक संस्थानहरूको भूमिका उल्लेख्य रहँदै आएको छ।

आ.व. २०७२/७३ को कुल गार्हस्थ उत्पादन रु. २२ खर्ब ४७ अर्बमा सार्वजनिक संस्थानहरूको कुल सञ्चालन आयको योगदान १०.७ प्रतिशत (रु. २ खर्ब ४० अर्ब ४९ करोड ७५ लाख) रहेको देखिन्छ। यस्तो योगदान सबैभन्दा धेरै व्यापारिक क्षेत्रका संस्थानहरूको ४.७७ प्रतिशत (रु.१ खर्ब ७ अर्ब १८ करोड) छ भने सबैभन्दा न्यून सामाजिक क्षेत्रका संस्थानहरूको ०.०७ प्रतिशत (रु.१ अर्ब ६२ करोड) रहेको छ।

आ.व. २०७२/७३ मा नेपाल सरकारले सार्वजनिक संस्थानहरूमा रु. २१ अर्ब ७३ लाख थप ऋण लगानी गरेको छ भने यो अवधिमा हिसाब मिलान तथा ऋणको सावाँ फिर्ता बापत रु. २० अर्ब ४६ करोड २२ लाख प्राप्त भएको देखिन्छ। यस वर्षको ऋण लगानी कुल बजेट खर्च रु.१० खर्ब ४८ अर्ब ९२ करोड १३ लाखको २ प्रतिशत रहेको छ।

### १.४ सार्वजनिक संस्थानहरूको सञ्चालन आय

सार्वजनिक संस्थानहरूको वित्तीय कार्यकुशलता जनाउने विभिन्न परिसूचकहरूमध्ये एक प्रमुख सूचक सञ्चालन आय हो। आ.व. २०७२/७३ मा सार्वजनिक संस्थानहरूको कुल सञ्चालन आय रु. २ खर्ब ४० अर्ब ४९ करोड ७५ लाख रहेको छ। यस्तो आय आ.व. २०७१/७२ मा रु. २ खर्ब ७६ अर्ब १६ करोड १२ लाख रहेको थियो। सञ्चालन आयमा नेपाल आयल निगम, नेपाल विद्युत प्राधिकरण र नेपाल दूरसञ्चार कम्पनी लि. को हिस्सा बढी छ। यी संस्थानहरूको कुल सञ्चालन आयमा ७० प्रतिशत योगदान रहेको छ। २०७२ सालको विनाशकारी भूकम्प, सीमानामा उत्पन्न असहजताका कारण आपूर्ति प्रणालीमा आएको समस्या जस्ता कारणहरूले सार्वजनिक संस्थानहरूको कुल सञ्चालन आय १२.९१ प्रतिशतले घट्न गएको हो। संस्थानहरूको सञ्चालन आय तालिका नं. १७ मा प्रस्तुत गरिएको छ।

## १.५ सार्वजनिक संस्थानहरूको खुद नाफा/नोक्सान

सार्वजनिक संस्थानहरूको वित्तीय कुशलता मापन गर्ने विभिन्न सूचकमध्ये खुद नाफा/नोक्सान पनि एक हो। आ.व. २०७२/७३ मा सञ्चालनमा रहेका ३५ वटा संस्थानहरूमध्ये २३ वटा नाफामा र १२ वटा नोक्सानीमा रहेका छन्। यी संस्थानहरूमा आ.व. २०७१/७२ मा खुद नाफा रु. ३४ अर्ब ४० करोड ६५ लाख रहेकोमा आ.व. २०७२/७३ मा रु. ३४ अर्ब ९६ करोड ९ लाख खुद नाफा कायम भएको छ। विगत आ.व. भन्दा आ.व. २०७२/७३ मा खुद नाफा १.६१ प्रतिशतले वृद्धि भएको देखिन्छ। समग्रमा भने सार्वजनिक संस्थानहरूको खुद नाफाको अवस्था सुधारोन्मुख रहेको छ।

यस आ.व.मा नेपाल आयल निगम रु. १९ अर्ब ३५ करोड ९१ लाख बराबरको खुद नाफा आर्जन गरी अधिकतम नाफा आर्जन गर्ने संस्थानको रूपमा रहेको छ भने नेपाल दूरसञ्चार कम्पनी लि., नेपाल बैंक लि., कृषि विकास बैंक, राष्ट्रिय वाणिज्य बैंक र नागरिक उड्डयन प्राधिकरण नाफा आर्जन गर्ने संस्थानहरूको अग्रस्थानमा रहेका छन्। नोक्सानीमा रहेका १२ वटा संस्थानहरूमध्ये नेपाल विद्युत प्राधिकरणको खुद नोक्सानी रु. ८ अर्ब ९० करोड रहेको छ भने उदयपुर सिमेन्ट उद्योग लि., नेशनल ट्रेडिङ लि., नेपाल औषधी लि. र जनक शिक्षा सामाग्री केन्द्र लि. पनि नोक्सानीमा रहेका छन्। राष्ट्रिय बीमा संस्थान, जडिबुटी उत्पादन तथा प्रशोधन कम्पनी लि. र हेटौँडा सिमेन्ट उद्योग लि. गत वर्ष नोक्सानीमा रहेकोमा यस वर्ष नाफामा सञ्चालन छन् भने गत वर्ष नाफामा रहेको नेपाल खाद्य संस्थान यस वर्ष नोक्सानीमा छ। संस्थानहरूको यस वर्षको खुद नाफा/नोक्सानसम्बन्धी विवरण तालिका नं. १८ मा प्रस्तुत गरिएको छ।

## १.६ संस्थानहरूमा सरकारको शेयर तथा ऋण लगानी

महालेखा नियन्त्रकको कार्यालयबाट प्राप्त तथ्याङ्क अनुसार आ.व. २०७१/७२ मा सार्वजनिक संस्थानहरूमा नेपाल सरकारको शेयर लगानी रु. १ खर्ब २६ अर्ब १६ करोड ३ लाख र ऋण लगानी रु. १ खर्ब २९ अर्ब ९६ करोड १८ लाख रहेकोमा आ.व. २०७२/७३ मा कुल शेयर लगानी रु. १ खर्ब ४३ अर्ब ५६ करोड ८२ लाख र कुल ऋण लगानी रु. १ खर्ब ३० अर्ब ५० करोड ६८ लाख पुगेको छ। प्रस्तुत शेयर तथा ऋण लगानी गत आ.व.को तुलनामा क्रमशः १३.८० प्रतिशत र ऋण लगानी ०.४२ प्रतिशतले बढी हो। सार्वजनिक संस्थानमा नेपाल सरकारबाट प्रवाहित शेयर तथा ऋण लगानीको महालेखा नियन्त्रक कार्यालयको अभिलेखबाट देखिने शेयर तथा ऋण लगानी हिसाब र सार्वजनिक संस्थानहरूको अभिलेखमा फरक फरक विवरण देखिएको छ। यसरी देखिएको फरक तालिका नं. २३ (क) र (ख) मा उल्लेख गरिएको छ। हिसाब मिलान गर्ने कार्य महालेखा नियन्त्रक कार्यालयबाट भइरहेको छ।

## १.७ सार्वजनिक संस्थानहरूको खुद स्थिर सम्पत्ति

सार्वजनिक संस्थानहरूको सत्य एवं तथ्यपूर्ण र यथार्थ वित्तीय अवस्था देखिने यथार्थ लेखापरीक्षण (Due Diligence Audit) हुन सकेको छैन। सार्वजनिक संस्थानहरूमा प्रचलित लेखामान अनुसार खरिद मूल्य (Historical Value) को आधारमा खुद स्थिर सम्पत्तिको किताबी मूल्य कायम गर्ने गरेकोले सम्पत्तिहरूको वास्तविक मूल्य प्रस्तुत हुन सक्दैन। सार्वजनिक संस्थानहरूले प्रस्तुत गरेको वित्तीय विवरण अनुसार आ.व. २०७२/७३ मा खुद स्थिर सम्पत्ति रु. २ खर्ब २५ अर्ब १० करोड ५५ लाख रहेको छ। यस्तो खुद स्थिर सम्पत्ति आ.व. २०७१/७२ मा रु. २ खर्ब ४४ अर्ब १३ करोड ८८ लाख रहेको थियो। अधिक स्थिर सम्पत्ति भएका ५ वटा संस्थानहरूमा नेपाल विद्युत प्राधिकरण, नेपाल दूरसञ्चार कम्पनी लि., नेपाल नागरिक उड्डयन प्राधिकरण, नेपाल वायु सेवा निगम र उदयपुर सिमेन्ट उद्योग लि. रहेका छन्। संस्थानहरूको खुद स्थिर सम्पत्तिसम्बन्धी विवरण तालिका नं.१५ मा प्रस्तुत गरिएको छ।

## खण्ड २

### क्षेत्रगत आधारमा सार्वजनिक संस्थानहरूको वित्तीय अवस्था

प्रस्तुत खण्डमा सार्वजनिक संस्थानको कार्यप्रकृतिको आधारमा संस्थानहरूलाई औद्योगिक, व्यापारिक, सेवा, सामाजिक, जनउपयोगी र वित्तीय क्षेत्र अन्तरगत छ, भागमा विभाजन गरी तिनीहरूको क्षेत्रगत तुलनाका साथै प्रमुख वित्तीय सूचकहरूको समेत विश्लेषण गरिएको छ।

#### २.१ औद्योगिक क्षेत्र

यस क्षेत्रमा दुग्ध विकास संस्थान, जडिबुटी उत्पादन तथा प्रशोधन कम्पनी लि., हेटौँडा सिमेन्ट उद्योग लि., जनकपुर चुरोट कारखाना लि., नेपाल औषधी लि., उदयपुर सिमेन्ट उद्योग लि. र नेपाल ओरिण्ड म्याग्नेसाइट लि. गरी सातवटा सार्वजनिक संस्थानहरू रहेकोमा जनकपुर चुरोट कारखाना लि. हाल बन्द रहेकोले छवटा संस्थानहरू मात्र सञ्चालनमा रहेका छन्।

विगत ३ वर्षको तुलनात्मक वित्तीय अवस्था चार्ट १ मा प्रस्तुत गरिएको छ। जस अनुसार यी संस्थानहरूले आ.व. २०७२/७३ मा रु. ६ अर्ब ४३ करोड ४६ लाख सञ्चालन आय आर्जन गरेका छन्। यो आय गत वर्षको तुलनामा ३ प्रतिशतले घटी हो। गत आ.व. २०७१/७२ मा यस्तो आय रु. ६ अर्ब ६२ करोड ८० लाख रहेको थियो। जनकपुर चुरोट कारखाना लि. बन्द अवस्थामा रहेको, दुग्ध विकास संस्थान र हेटौँडा सिमेन्ट उद्योगको सञ्चालन आयमा कमी आएकोले यस क्षेत्रको समग्र सञ्चालन आयमा कमी आएको छ। नेपाल औषधी लि. र उदयपुर सिमेन्ट उद्योगले यस आ.व.मा सञ्चालन आयमा सुधार गरेको अवस्था छ।

औद्योगिक क्षेत्रका संस्थानहरूको खुद नाफा आ.व. २०७२/७३ मा रु. २४ करोड ७२ लाख रहेको छ। गत वर्ष यस क्षेत्रका संस्थानहरू रु. ६० करोड ८९ लाख खुद नोक्सानमा रहेका थिए। जडिबुटी उत्पादन तथा प्रशोधन केन्द्र लि. ले आफ्नो स्वामित्वमा रहेको जग्गा बिक्री गरी प्राप्त रकमलाई सञ्चालन आयमा समावेश गरेको हुँदा यस वर्ष नाफामा रहेको छ। दुग्ध विकास संस्थान र हेटौँडा सिमेन्ट उद्योग नाफामा रहेका कारण यो वर्ष औद्योगिक क्षेत्रका संस्थानहरूको खुद नाफा देखिएको हो।

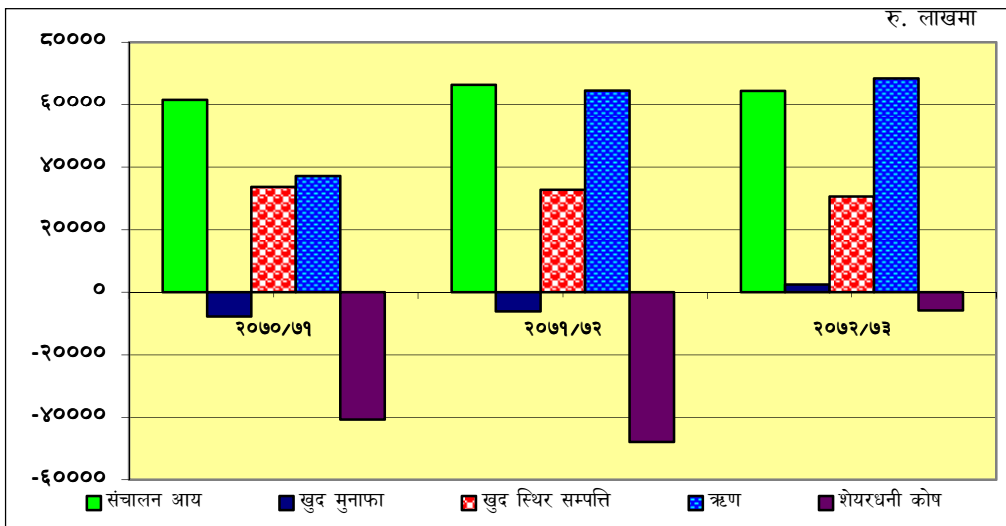
औद्योगिक क्षेत्रका संस्थानहरूको कुल सञ्चित नोक्सानी आ.व. २०७२/७३ मा रु. ११ अर्ब २९ करोड ४९ लाख पुगेको छ। धेरै ठूलो रकम सञ्चित नोक्सानीमा रहेको हुनाले औद्योगिक क्षेत्रका संस्थानहरू समस्याग्रस्त रहेको निष्कर्ष निकाल्न सकिन्छ।

औद्योगिक क्षेत्रका संस्थानहरूको खुद स्थिर सम्पत्ति गत वर्षको तुलनामा रु. २० करोड ९९ लाख क्षयीकरण भई आ.व. २०७२/७३ मा रु.३ अर्ब ६ करोड ९५ लाख पुगेको छ।

औद्योगिक क्षेत्रका संस्थानहरूले नेपाल सरकारलाई तिर्न बाँकी ऋण आ.व. २०७२/७३ सम्म रु. ६ अर्ब ८३ करोड ४३ लाख पुगेको छ। यो गत वर्षको तुलनामा रु. ३८ करोड ४० लाखले बढी हो। नेपाल सरकारले धेरै ऋण प्रवाह गरेका संस्थानहरूमा जनकपुर चुरोट कारखाना लि. (रु. २ अर्ब ७७ करोड ९५ लाख), उदयपुर सिमेन्ट उद्योग लिमिटेड (रु. २ अर्ब २९ करोड) र नेपाल ओरिण्ड म्याग्नेसाइट प्रा.लि. (रु. ७६ करोड २२ लाख) रहेका छन्।

यस क्षेत्रका संस्थानहरूको शेयरधनी कोष आ.व. २०७२/७३ मा रु. ४ अर्ब ८८ करोड ६० लाखले ऋणात्मक छ। गत वर्ष यस्तो कोष रु. ४ अर्ब ७८ करोड ४९ लाखले ऋणात्मक थियो।

चार्ट नं. १ - औद्योगिक क्षेत्रका सार्वजनिक संस्थानहरूको तुलनात्मक वित्तीय अवस्था (२०७०/७१-२०७२/७३)



यो क्षेत्रका संस्थानहरूमध्ये २ वटा संस्थानहरू (दुग्ध विकास संस्थान र हेटौँडा सिमेन्ट उद्योग लिमिटेड) ले आ.व. २०७२/७३ सम्मको लेखापरीक्षण गराएका छन् भने बाँकी संस्थानहरूको लेखापरीक्षण समयमा नै सम्पन्न हुन सकेको छैन।

यो क्षेत्रका संस्थानहरूको कुल प्रशासनिक खर्च रु. ५३ करोड २९ लाख तथा कर्मचारी अवकाशको निमित्त कोषमा व्यवस्था नगरेको दायित्व रु. ९ अर्ब ७३ करोड ५५ लाख रहेको छ। यी संस्थानहरूमा २,२४९ जना कर्मचारीहरू कार्यरत छन्।

औद्योगिक क्षेत्रका संस्थानहरूमा आ.व. २०७२/७३ सम्म शेयर लगानी रु. ५ अर्ब ४४ करोड ५५ लाख रहेको भएपनि लाभांश भने प्राप्त हुन सकेको छैन।

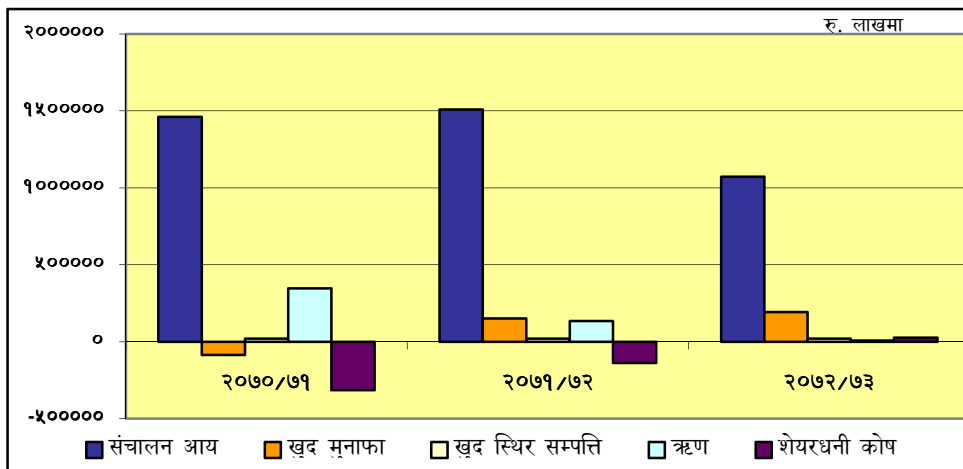
## २.२ व्यापारिक क्षेत्र

यस क्षेत्रमा कृषि सामग्री कम्पनी लि., राष्ट्रिय बीउ बिजन कम्पनी लि., नेशनल ट्रेडिङ लिमिटेड, नेपाल खाद्य संस्थान, नेपाल आयल निगम लि. र दि टिम्बर कर्पोरेशन अफ नेपाल लि. गरी जम्मा छवटा संस्थानहरू सञ्चालित छन्।

व्यापारिक क्षेत्रका संस्थानहरूको विगत तीन आ.व. को तुलनात्मक वित्तीय अवस्थाको चार्ट २ मा प्रस्तुत गरिएको छ। जस अनुसार यस क्षेत्रका संस्थानहरूले आ.व. २०७२/७३ मा रु.१ खर्ब ७ अर्ब १८ करोड ४६ लाख सञ्चालन आय आर्जन गरेका छन्। यो आय गत वर्षको तुलनामा २९ प्रतिशतले कमी हो। गत आ.व. २०७१/७२ मा यस्तो आय रु. १ खर्ब ५० अर्ब ९३ करोड ५ लाख रहेको थियो। यस आ.व.मा राष्ट्रिय बीउ बिजन कम्पनी लि. र नेपाल खाद्य संस्थान बाहेक अन्य सार्वजनिक संस्थानहरूको सञ्चालन आय घटेको देखिन्छ।

व्यापारिक क्षेत्रका संस्थानहरूको खुद नाफा आ.व. २०७२/७३ मा रु.१९ अर्ब २४ करोड ७० लाख पुगेको छ। गत वर्ष यस क्षेत्रका संस्थानहरू खुद नाफा रु. १५ अर्ब ९ करोड ८५ लाख रहेको थियो।

चार्ट नं. २ व्यापारिक क्षेत्रका सार्वजनिक संस्थानहरूको तुलनात्मक वित्तीय अवस्था (२०७०/७१-२०७२/७३)



व्यापारिक क्षेत्रका संस्थानहरूको कुल सञ्चित नोक्सान आ.व. २०७२/७३ मा रु. ५७ करोड ५४ लाख पुगेको छ। गत वर्ष नेपाल आयल निगम रु. १७ अर्ब ७९ करोड ६३ लाखले सञ्चित नोक्सानीमा रहेकोमा यस वर्ष रु. १ अर्ब ५८ करोड ३० लाखले सञ्चित नाफामा जाँदा यस क्षेत्रका संस्थानहरूको सञ्चित नोक्सानी घट्न गएको हो।

व्यापारिक क्षेत्रका संस्थानहरूको खुद स्थिर सम्पत्ति गत वर्षको तुलनामा रु. ८० लाखले बृद्धि भई आ.व. २०७२/७३ मा रु. १ अर्ब ९८ करोड ८७ लाख पुगेको छ। यस अवधिमा कृषि सामाग्री कम्पनी लि. र नेपाल आयल निगम बाहेकका संस्थानहरूको स्थिर सम्पत्तिमा बृद्धि हुन गएकोले यस क्षेत्रको समग्र स्थिर सम्पत्तिमा बढोत्तरी हुन गएको हो।

व्यापारिक क्षेत्रका संस्थानहरूले नेपाल सरकारलाई तिर्न बाँकी ऋण गत वर्षको तुलनामा रु. १२ अर्ब ६२ करोड ६५ लाखले न्यून भई आ.व. २०७२/७३ मा रु. ९२ करोड ९३ लाख पुगेको छ। यसरी ऋण न्यून हुनुमा नेपाल आयल निगमले चुक्ता गरेको ऋण नै प्रमुख कारण हो।

व्यापारिक क्षेत्रका संस्थानहरूको शेयरधनी कोष आ.व. २०७२/७३ मा धनात्मक भई रु. २ अर्ब ६० करोड १० लाख पुग्न गएको छ। गत वर्ष यस्तो शेयरधनी कोष रु. १३ अर्ब ७६ करोड ७ लाखले ऋणात्मक थियो। नेपाल आयल निगमको शेयरधनी कोष गत वर्ष ऋणात्मक रहेकोमा यस वर्ष धनात्मक हुँदा समग्र क्षेत्र नै धनात्मक हुन पुगेको छ।

यो क्षेत्रका संस्थानहरूमध्ये कृषि सामाग्री कम्पनी लि., राष्ट्रिय बीउ विजन कम्पनी लि., नेपाल आयल निगम र दि टिम्बर कर्पोरेशन अफ नेपाल लि. ले आ.व. २०७२/७३ सम्मको लेखापरीक्षण गराएका छन् भने बाँकी संस्थानहरूको समयमा नै लेखापरीक्षण हुन सकेको छैन।

यो क्षेत्रका संस्थानहरूको प्रशासनिक खर्च रु. १ अर्ब ६३ करोड ९७ लाख तथा कर्मचारी अवकाशको निमित्त कोषमा व्यवस्था नगरेको दायित्व रु. ६७ करोड २० लाख रहेको देखिन्छ। यी संस्थानहरूमा १,७२८ जना कर्मचारीहरू कार्यरत छन्।

व्यापारिक क्षेत्रका संस्थानहरूमा आ.व. २०७२/७३ सम्म शेयर लगानी रु. १ अर्ब ९९ करोड ९३ लाख रहेको छ तर लाभांश प्राप्त हुन सकेको छैन।

### २.३ सेवा क्षेत्र

सेवा क्षेत्रमा नेपाल नागरिक उड्डयन प्राधिकरण, नेपाल वायुसेवा निगम, औद्योगिक क्षेत्र व्यवस्थापन लि.,



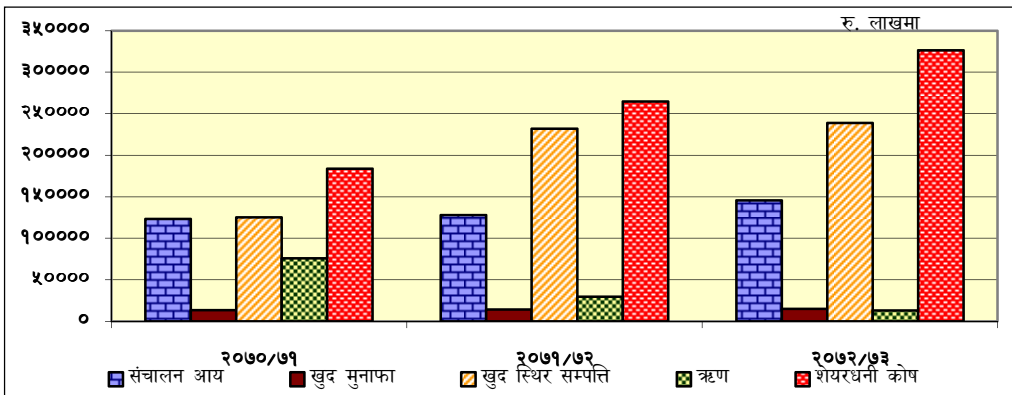
नेपाल पारवहन तथा गोदाम व्यवस्था कं.लि., राष्ट्रिय उत्पादकत्व तथा आर्थिक विकास केन्द्र लि., नेपाल ईन्जिनियरिङ्ग कन्सलटेन्सी सेवा केन्द्र लि. र नेशनल कन्स्ट्रक्सन कम्पनी नेपाल लि. गरी सातवटा संस्थानहरू रहेकोमा नेशनल कन्स्ट्रक्सन कम्पनी नेपाल लि. र नेपाल ईन्जिनियरिङ्ग कन्सलटेन्सी सेवा केन्द्रहरू बन्द भएकोले पाँचवटा संस्थानहरूको मात्र विक्षेपण गरिएको छ।

सेवा क्षेत्रमा सञ्चालनमा रहेका सार्वजनिक संस्थानहरूले विगत ३ वर्षको तुलनात्मक वित्तीय अवस्थाको विवरण चार्ट ३ मा प्रस्तुत गरिएको छ। जस अनुसार यस क्षेत्रका संस्थानहरूले आ.व. २०७२/७३ मा रु. १४ अर्ब ५५ करोड ५४ लाख सञ्चालन आय आर्जन गरेका छन्। यो आय गत वर्षको तुलनामा १४ प्रतिशतले बढी हो। गत आ.व. २०७१/७२ मा यस्तो आय रु. १२ अर्ब ७९ करोड ६४ लाख रहेको थियो। यस आ.व.मा राष्ट्रिय उत्पादकत्व तथा आर्थिक विकास केन्द्र लि. बाहेक अन्य सार्वजनिक संस्थानहरूको सञ्चालन आयमा बृद्धि भएको छ।

सेवा क्षेत्रका संस्थानहरूको खुद नाफा आ.व. २०७२/७३ मा रु. १ अर्ब ५१ करोड ८७ लाख पुग्न गएको छ। गत वर्ष यस्तो खुद नाफा रु. १ अर्ब ४३ करोड १ लाख थियो।

सेवा क्षेत्रको कुल सञ्चित नाफा आ.व. २०७२/७३ मा रु. १० अर्ब ६८ करोड ३१ लाख पुगेको छ। यस वर्ष नेपाल वायु सेवा निगम र राष्ट्रिय उत्पादकत्व तथा आर्थिक विकास केन्द्र लि. सञ्चित नोक्सानीमा रहेका छन् भने बाँकी संस्थानहरू सञ्चित नाफामा रहेका छन्। नेपाल नागरिक उड्डयन प्राधिकरणको सञ्चित नाफा गत वर्षको तुलनामा उल्लेख्य रूपमा बृद्धि भएको छ।

चार्ट नं. ३ - सेवा क्षेत्रका सार्वजनिक संस्थानहरूको तुलनात्मक वित्तीय अवस्था (२०७०/७१-२०७२/७३)



सेवा क्षेत्रका संस्थानहरूको खुद स्थिर सम्पत्ति गत वर्षको तुलनामा रु. ६७ करोड १९ लाखले बृद्धि भई आ.व. २०७२/७३ मा रु.२३ अर्ब ८८ करोड ३१ लाख पुगेको छ। यस अवधिमा नेपाल

नागरिक उड्डयन प्राधिकरणको स्थिर सम्पत्तिमा बृद्धि हुन गएकोले यस क्षेत्रको समग्र स्थिर सम्पत्तिमा बढोत्तरी हुन गएको हो।

सेवा क्षेत्रका संस्थानहरूले नेपाल सरकारलाई तिर्न बाँकी ऋण गत वर्षको तुलनामा रु. १ अर्ब ६५ करोड १२ लाखले न्यून भई आ.व. २०७२/७३ मा रु. १ अर्ब ३३ करोड ७६ लाख पुगेको छ। यस्तो तिर्न बाँकी ऋण रकम घट्टनुमा नेपाल पारवहन तथा गोदाम व्यवस्था कं. लि., नेपाल वायु सेवा निगम र नेपाल नागरिक उड्डयन प्राधिकरणले नेपाल सरकारसँग लिएको ऋणको किस्ता रकम भुक्तानी गर्नु रहेको छ। यस अवधिमा नेशनल ट्रेडिङ लि. लाई थप ऋण लगानी गरिएको छ।

सेवा क्षेत्रका संस्थानहरूको शेयरधनी कोष आ.व. २०७२/७३ मा रु. ३२ अर्ब ६६ करोड ३१ लाख रहेको छ। गत वर्ष यस्तो कोष रु. २६ अर्ब ४६ करोड ७६ लाखले घनात्मक थियो।

यो क्षेत्रका संस्थानहरूमध्ये औद्योगिक क्षेत्र व्यवस्थापन लि. ले मात्र आ.व. २०७२/७३ सम्मको लेखापरीक्षण गराएको छ भने बाँकी संस्थानहरूको लेखापरीक्षण समयमा सम्पन्न हुन सकेको छैन।

सेवा क्षेत्रका संस्थानहरूको कुल प्रशासनिक खर्च वार्षिक रु. २ अर्ब २३ करोड ३० लाख तथा कर्मचारी अवकाशको निमित्त कोषमा व्यवस्था नगरेको दायित्व रु. ९९ करोड ६८ लाख रहेको देखिन्छ। यी संस्थानहरूमा २,७८७ जना कर्मचारीहरू कार्यरत छन्।

सेवा क्षेत्रका संस्थानहरूमा आ.व. २०७२/७३ सम्म रु. २१ अर्ब ५९ करोड ७८ लाख शेयर लगानी रहेको छ भने एक मात्र संस्थान, औद्योगिक क्षेत्र व्यवस्थापन लि.बाट रु. ४२ लाख लाभांश प्राप्त भएको छ।

## २.४ सामाजिक क्षेत्र

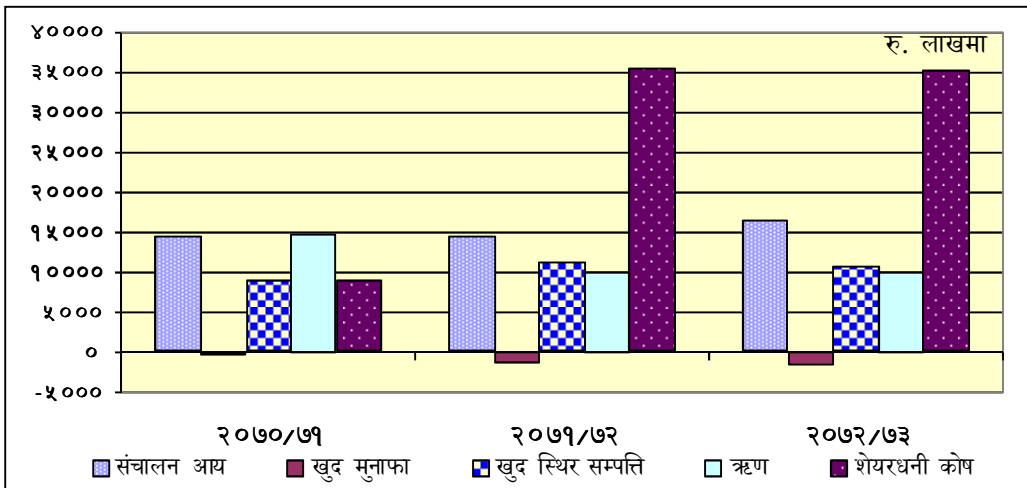
सामाजिक क्षेत्रमा सांस्कृतिक संस्थान, गोरखापत्र संस्थान, जनक शिक्षा सामग्री केन्द्र लि., नेपाल टेलिभिजन र राष्ट्रिय आवास कम्पनी लि. गरी पाँचवटा संस्थानहरू सञ्चालनमा छन्। सामाजिक क्षेत्रका सार्वजनिक संस्थानहरूको विगत तीन आ.व.को तुलनात्मक वित्तीय अवस्था चार्ट नं. ४ मा प्रस्तुत गरिएको छ। जस अनुसार यस क्षेत्रका संस्थानहरूले आ.व. २०७२/७३ मा रु. १ अर्ब ६२ करोड ६४ लाख सञ्चालन आय आर्जन गरेका छन्। यो आय गत वर्षको तुलनामा १४ प्रतिशतले बढी हो। गत आ.व. २०७१/७२ मा यस्तो आय रु. १ अर्ब ४३ करोड ८ लाख रहेको थियो। यस आ.व.मा सांस्कृतिक संस्थान बाहेक अन्य सबै सार्वजनिक संस्थानहरूको सञ्चालन आयमा बृद्धि भएको छ।

सामाजिक क्षेत्रका संस्थानहरूको खुद नोक्सानी आ.व. २०७२/७३ मा रु. १८ करोड २१ लाख पुग्न गएको छ। गत वर्ष यस क्षेत्रका संस्थानहरूमा रु. १२ करोड ५ लाख खुद नोक्सानी रहेको थियो। यस आ.व.मा गोरखापत्र संस्थान बाहेक सबै सार्वजनिक संस्थानहरू खुद नोक्सानीमा रहेका छन्।

सामाजिक क्षेत्रको कुल सञ्चित नोक्सानी आ.व. २०७२/७३ मा रु. २ अर्ब २४ करोड ३४ लाख पुगेको छ। गोरखापत्र संस्थान रु. १७ करोड २९ लाख र राष्ट्रिय आवास कम्पनी लि. ३ करोड ११ लाखले सञ्चित नाफामा रहेका छन् भने अन्य संस्थान सञ्चित नोक्सानीमा रहेका छन्।

सामाजिक क्षेत्रका संस्थानहरूको खुद स्थिर सम्पत्ति गत वर्षको तुलनामा रु. ५ करोड ८ लाख क्षयीकरण भई आ.व. २०७२/७३ मा रु. १ अर्ब ६ करोड २४ लाख पुग्न गएको छ। यस अवधिमा राष्ट्रिय आवास कम्पनीको स्थिर सम्पत्तिमा न्यून बृद्धि भएको छ।

चार्ट नं.४ - सामाजिक क्षेत्रका सार्वजनिक संस्थानहरूको तुलनात्मक वित्तीय अवस्था (२०७०/७१-२०७२/७३)



यस क्षेत्रका संस्थानहरूले नेपाल सरकारलाई तिर्न बाँकी ऋण रु. १ अर्ब ७५ लाख रहेको छ। नेपाल सरकारको ऋणी भएका साँस्कृतिक संस्थान, गोरखापत्र संस्थान र जनक शिक्षा सामाग्री केन्द्र लि. ले कुनै ऋण रकम भुक्तानी गरेका छैनन्। यी संस्थानहरूमा थप ऋण प्रवाह भएको छैन।

सामाजिक क्षेत्रका सार्वजनिक संस्थानहरूको शेयरधनी कोष आ.व. २०७२/७३ मा रु. ३ अर्ब ५० करोड १५ लाख रहेको छ। गत वर्ष यस्तो कोष रु. ३ अर्ब ५३ करोड ५ लाख रहेको थियो। यस वर्ष साँस्कृतिक संस्थान र जनक शिक्षा सामाग्री केन्द्र लि. को शेयरधनी कोष ऋणात्मक रहेको छ।

सामाजिक क्षेत्रका संस्थानहरूमध्ये साँस्कृतिक संस्थानको मात्र आ.व. २०७२/७३ सम्मको लेखापरीक्षण भएको छ भने अन्य संस्थानको लेखापरीक्षण समयमा नै सम्पन्न हुन सकेको छैन।

सामाजिक क्षेत्रका संस्थानहरूको कुल प्रशासनिक खर्च वार्षिक रु. ७२ करोड ६४ लाख तथा कर्मचारी अवकाशको निमित्त कोषमा व्यवस्था नगरेको दायित्व रु. ८५ करोड ४२ लाख रहेको छ। यस क्षेत्रमा १,४८७ जना कर्मचारीहरू कार्यरत छन्।

सामाजिक क्षेत्रका संस्थानहरूमा आ.व. २०७२/७३ सम्म रु. ३ अर्ब १२ करोड २० लाख शेयर लगानी भएको छ र यस आ.व. कुनै लाभांश प्राप्त भएको छैन।

## २.५ जनउपयोगी क्षेत्र

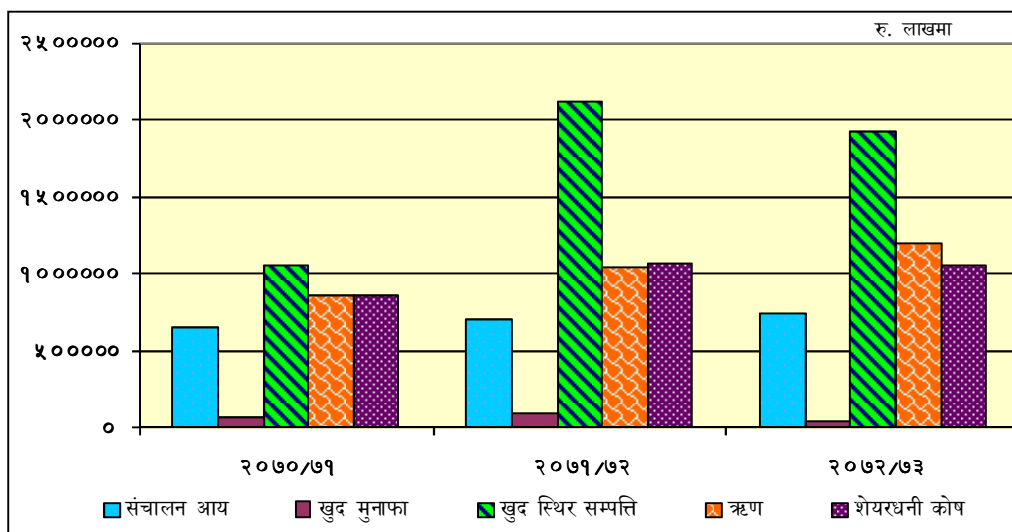
जनउपयोगी क्षेत्रमा नेपाल दूर सञ्चार कम्पनी लि., नेपाल विद्युत प्राधिकरण र नेपाल खानेपानी संस्थान गरी ३ वटा संस्थानहरू संचालित छन्। यस क्षेत्रका सार्वजनिक संस्थानहरूको विगत तीन आ.व. को तुलनात्मक वित्तीय अवस्था चार्ट नं. ५ मा प्रस्तुत गरिएको छ। जस अनुसार यस क्षेत्रका संस्थानहरूले आ.व. २०७२/७३ मा रु. ७३ अर्ब ५ करोड ६७ लाख सञ्चालन आय आर्जन गरेका छन्। यो गत वर्षको तुलनामा ४ प्रतिशतले बढी हो। गत आ.व. २०७१/७२ मा यस्तो आय रु. ७० अर्ब २९ लाख रहेको थियो। क्षेत्रगत रूपमा सञ्चालन आयको आधारमा यो क्षेत्र दोश्रो स्थानमा रहेको छ। यस आ.व.मा यस क्षेत्रका सबै संस्थानहरूको सञ्चालन आयमा वृद्धि भएको छ।

जनउपयोगी क्षेत्रका संस्थानहरूको खुद नाफा आ.व. २०७२/७३ मा रु. ४ अर्ब ३२ करोड ३९ लाख रहेको छ। यस्तो नाफा आ.व. २०७१/७२ मा रु. ९ अर्ब ५७ करोड २६ लाख रहेको थियो। गत वर्षको तुलनामा यस वर्ष खुद नाफा ५४.८३ प्रतिशतले घट्न गएको छ। नेपाल विद्युत प्राधिकरणको खुद नोक्सानी ७९ प्रतिशतले र नेपाल खानेपानी संस्थानको खुद नोक्सानी ९९ प्रतिशतले बढ्न गएकोले यस वर्ष खुद नाफा घट्न गएको हो।

यो क्षेत्रको कुल सञ्चित नाफा आ.व. २०७२/७३ मा रु. ३५ अर्ब ३३ करोड ८० लाख पुगेको छ। जसमा नेपाल विद्युत प्राधिकरणको मात्रै सञ्चित नोक्सानी रु. ३४ अर्ब ६४ करोड ७० लाख रहेको छ।

जनउपयोगी क्षेत्रका संस्थानहरूको खुद स्थिर सम्पत्ति गत वर्षको तुलनामा रु. १९ अर्ब ९५ करोड ७ लाख क्षयीकरण भई आ.व.२०७२/७३ मा रु. १ खर्ब ९१ अर्ब ८० करोड ७२ लाख पुग्न गएको छ।

चार्ट नं.५ - जनउपयोगी क्षेत्रका सार्वजनिक संस्थानहरूको तुलनात्मक वित्तीय अवस्था (२०७०/७१-२०७२/७३)



जनउपयोगी क्षेत्रका संस्थानहरूले नेपाल सरकारलाई तिर्न बाँकी ऋण गत वर्षको तुलनामा रु. १५ अर्ब १८ करोड २१ लाखले बृद्धि भई आ.व. २०७२/७३ मा रु. १ खर्ब १८ अर्ब ६० करोड २९ लाख पुगेको छ।

यस क्षेत्रका सार्वजनिक संस्थानहरूको शेयरधनी कोष आ.व. २०७२/७३ मा रु. १ खर्ब ४ अर्ब ७४ करोड ३५ लाख रहेको छ। गत वर्ष यस्तो कोष रु. १ खर्ब ५ अर्ब ६९ करोड १३ लाख रहेको थियो। यी संस्थानहरूमध्ये नेपाल खानेपानी संस्थानको शेयरधनी कोष ऋणात्मक रहेको छ।

जनउपयोगी क्षेत्रका संस्थानहरूमध्ये नेपाल विद्युत प्राधिकरण र नेपाल दूरसञ्चार कम्पनी लि. ले आ.व. २०७२/७३ सम्मको लेखापरीक्षण सम्पन्न गरेका छन् भने नेपाल खानेपानी संस्थानको आ.व. २०७१/७२ सम्मको मात्र लेखापरीक्षण सम्पन्न भएको छ।

जनउपयोगी क्षेत्रका संस्थानहरूको कुल प्रशासनिक खर्च वार्षिक रु. ७ अर्ब ३७ करोड ५३ लाख तथा कर्मचारी अवकाशको निमित्त कोषमा व्यवस्था नगरेको दायित्व रु. २८ अर्ब ५ करोड ११ लाख रहेको छ। यी संस्थानहरूमा १२,७२९ जना कर्मचारीहरू कार्यरत छन्।

जनउपयोगी क्षेत्रका संस्थानहरूमा आ.व. २०७२/७३ सम्ममा शेयर लगानी रु. ८३ अर्ब १९ करोड ३ लाख गरेको छ। यस आ.व.मा नेपाल दूरसञ्चार कम्पनी लि.बाट रु. ६ अर्ब ८६ करोड २० लाख लाभांश प्राप्त भएको छ।

## २.६ वित्तीय क्षेत्र

वित्तीय क्षेत्रमा कृषि विकास बैङ्क, राष्ट्रिय वाणिज्य बैङ्क, नेपाल बैंक लि., एन.आई.डि.सी. डेभलपमेण्ट बैङ्क, राष्ट्रिय बीमा संस्थान, राष्ट्रिय बीमा कम्पनी, निक्षेप तथा कर्जा सुरक्षण कोष, नेपाल आवास फाइनेन्स लिमिटेड, नेपाल स्टक एक्सचेञ्ज लिमिटेड, नागरिक लगानी कोष र जलविद्युत लगानी तथा विकास कम्पनी लि. गरी ११ वटा संस्थानहरू रहेका छन्। यी संस्थानहरूमध्ये नागरिक लगानी कोष नेपाल सरकारको १० प्रतिशत शेयर स्वामित्व सहित गैह्र बैकिङ्ग वित्तीय संस्थाको रूपमा रहेको छ। नेपाल आवास फाइनेन्स लिमिटेड मर्जर भई सकेको हुँदा दशवटा संस्थानहरूको मात्र विश्लेषण गरिएको छ।

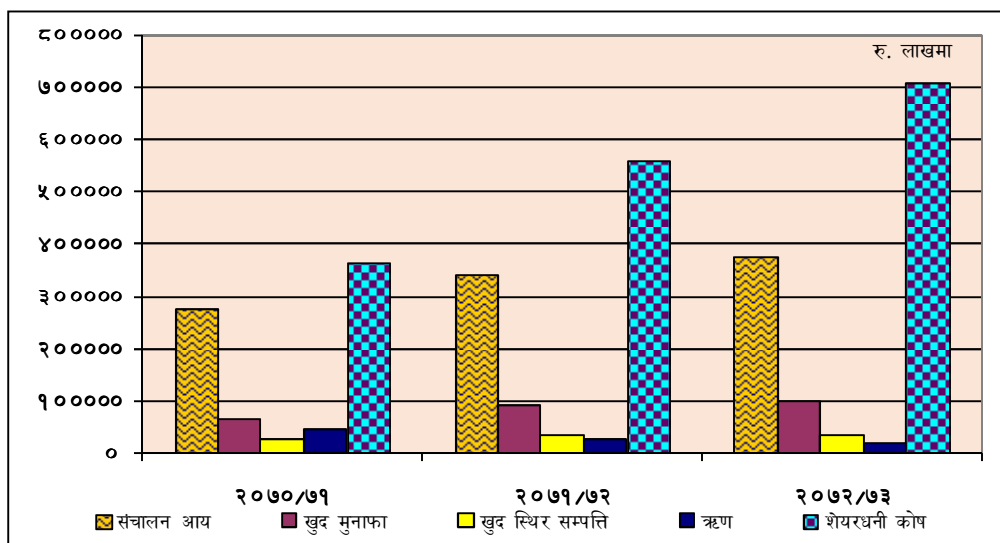
वित्तीय क्षेत्रका सार्वजनिक संस्थानहरूको विगत तीन वर्षको तुलनात्मक वित्तीय अवस्था चार्ट नं. ६ मा प्रस्तुत गरिएको छ। जस अनुसार यी संस्थानहरूले आ.व. २०७२/७३ मा रु. ३७ अर्ब ६३ करोड ९८ लाख सञ्चालन आय आर्जन गरेका छन्। यो गत वर्षको तुलनामा ९.५१ प्रतिशतले बढी हो। गत आ.व. २०७१/७२ मा यस्तो आय रु. ३४ अर्ब ३७ करोड २६ लाख रहेको थियो। यस आ.व.मा कृषि विकास बैंक, राष्ट्रिय वाणिज्य बैंक, निक्षेप तथा कर्जा सुरक्षण कोष र नेपाल स्टक एक्सचेञ्ज लि. को सञ्चालन आयमा बृद्धि भएको छ।

वित्तीय क्षेत्रका संस्थानहरूको खुद नाफा आ.व. २०७२/७३ मा रु. ९ अर्ब ८० करोड ६१ लाख पुग्न गएको छ। गत वर्ष यस्तो नाफा रु. ९ अर्ब ३ करोड ४५ लाख रहेको थियो। समीक्षा अवधिमा अधिकांश संस्थानहरू खुद नाफामा रहेका छन्। यो क्षेत्रको कुल सञ्चित नोकसानी आ.व. २०७२/७३ सम्म रु. ३ अर्ब ८ करोड ३४ लाख पुगेको छ।

वित्तीय क्षेत्रका संस्थानहरूको खुद स्थिर सम्पत्ति गत वर्षको तुलनामा रु. ७ करोड ९४ लाख बृद्धि भई आ.व. २०७२/७३ मा रु. ३ अर्ब ३० करोड २५ लाख पुग्न गएको छ। यस अवधिमा राष्ट्रिय बीमा संस्थान, एन.आई.डी.सी. डेभलपमेण्ट बैंक लि., राष्ट्रिय वाणिज्य बैंक लि. र नेपाल स्टक एक्सचेन्ज लि. को स्थिर सम्पत्तिमा बृद्धि भएको छ।

वित्तीय क्षेत्रका संस्थानहरूले नेपाल सरकारलाई तिर्न बाँकी ऋण गत वर्षको तुलनामा रु. ७४ करोड ३३ लाखले घट्न गई आ.व. २०७२/७३ मा रु. १ अर्ब ७९ करोड ५२ लाख पुगेको छ। वित्तीय क्षेत्रका संस्थानहरूको शेयरधनीकोष आ.व. २०७२/७३ मा रु. ७० अर्ब ८७ करोड २६ लाख पुग्न गएको छ। गत वर्ष यस्तो कोष रु. ५६ अर्ब २३ करोड ४७ लाख रहेको थियो।

चार्ट नं. ६ - वित्तीय क्षेत्रका सार्वजनिक संस्थानहरूको तुलनात्मक वित्तीय अवस्था (२०७०/७१-२०७२/७३)



यो क्षेत्रका संस्थानहरूमध्ये कृषि विकास बैंक, एन.आई.डी.सी. डेभलपमेण्ट बैंक लि., नेपाल बैंक लि., राष्ट्रिय वाणिज्य बैंक लि., नेपाल स्टक एक्सचेन्ज लि. र जल विद्युत लगानी तथा विकास कम्पनीले आ.व. २०७२/७३ सम्मको लेखापरीक्षण सम्पन्न गरेको छन् भने बाँकी संस्थानहरूको लेखापरीक्षण समयमा नै सम्पन्न हुन सकेको छैन।

वित्तीय क्षेत्रका संस्थानहरूको कुल प्रशासनिक खर्च रु. १० अर्ब ७६ करोड ६९ लाख तथा कर्मचारी अवकाशको निमित्त कोषमा व्यवस्था नगरेको दायित्व रु. ३७ करोड ६ लाख रहेको देखिन्छ। यी संस्थानहरूमा ८,०३६ जना कर्मचारीहरू कार्यरत छन्।

वित्तीय क्षेत्रका संस्थानहरूमा आ.व. २०७२/७३ सम्ममा शेयर लगानी रु. २८ अर्ब २१ करोड ३२ लाख गरेको छ। कृषि विकास बैंक लि. र नेपाल स्टक एक्सचेन्ज लिमिटेडबाट रु. ९४ करोड ५१ लाख लाभांश प्राप्त भएको छ।

वित्तीय क्षेत्र सुधार रणनीति अन्तरगत यो आ.व.मा राष्ट्रिय वाणिज्य बैंक र एन.आई.डी.सी. डेभलपमेण्ट बैंक लि. लाई एक आपसमा गाभ्ने नीतिगत निर्णय गरिएको छ।

## खण्ड ३

### सार्वजनिक संस्थानहरूको वित्तीय एवं व्यवस्थापकीय पक्षको विश्लेषण

यो खण्डमा सार्वजनिक संस्थानहरूको गठन तथा सञ्चालन सम्बन्धी व्यवस्था, सञ्चालन आय, प्रशासनिक खर्च, खुद नाफा, लगानी, शेयरधनी कोष तथा जनशक्ति व्यवस्थापनका पक्षहरूमा विश्लेषण गरिएको छ।

#### ३.१ गठन तथा व्यवस्थापन सम्बन्धी कानूनी व्यवस्था

सार्वजनिक संस्थानहरू विभिन्न पाँच प्रकारका ऐनद्वारा गठन भएका छन्। यसरी स्थापित संस्थानहरूमध्ये कम्पनी ऐन अनुसार २६ वटा, संस्थान ऐन अनुसार २ वटा, सम्बन्धित संस्थानसम्बन्धी विशेष ऐन अनुसार ७ वटा, सञ्चार संस्थान ऐन अनुसार २ वटा र बैङ्क तथा वित्तीय संस्थासम्बन्धी ऐन अनुसार ४ वटा छन्। गठनसम्बन्धी कानून अनुसार हरेक सार्वजनिक संस्थानहरूको दैनिक तथा व्यवस्थापकीय कार्य सञ्चालनका लागि निर्माण गरिएका नियमावली र विनियमावलीहरूमा पनि एकरूपता छैन। तसर्थ, सार्वजनिक संस्थानहरूमा हुने पदपूर्ति प्रक्रियादेखि संस्थानहरूका जनशक्तिलाई उपलब्ध गराउने सेवासुविधाका विषयहरूमा समेत विविधता पाइन्छ।

संस्थानहरू स्थापनासम्बन्धी कानूनका प्रावधानहरू विश्लेषण गर्दा संस्थानहरूको सञ्चालनमा साधारण सभा, सञ्चालक समिति र व्यवस्थापन समूह गरी तीन तहको संलग्नता रहेको देखिन्छ। सञ्चालन तथा व्यवस्थापनको सम्पूर्ण अधिकार साधारण सभामा रहेको हुन्छ। साधारण सभा अन्तर्गत रहने सञ्चालक समिति संस्थानको समग्र सञ्चालन तथा व्यवस्थापनप्रति जवाफदेही हुन्छ। सञ्चालक समितिको काम, कर्तव्य, अधिकार, गठन विधि, सञ्चालक सदस्यको योग्यता तथा अयोग्यता, पदाधिकारी आदि विषयमा कानूनी व्यवस्था भए तापनि अन्य महत्वपूर्ण विषयहरूमा लगानीकर्ताको हैसियतले नेपाल सरकारले आफ्नो स्वामित्वको परिचालन संस्थानको सञ्चालक समितिमाफत नै गर्दै आएको छ।

सञ्चालक समितिमा व्यावसायिक एवं पेशाविद्हरू मध्येबाट मात्र प्रतिनिधित्व गराई यसको संख्यालाई उपयुक्त आकारमा ल्याउने नीति लिइए अनुरूप अधिकांश संस्थानहरूमा सोही अनुरूपको सञ्चालक संख्याको व्यवस्था भए तापनि सञ्चालक समितिलाई सक्षम र प्रभावकारी बनाउन सकिएको छैन। सार्वजनिक संस्थानहरूमा सञ्चालक समितिको उपयुक्त मापदण्ड बनाई लागु गर्नुपर्ने देखिन्छ। सञ्चालक समितिको संख्यासम्बन्धी विवरण तालिका नं. २२ मा उल्लेख गरिएको छ।



प्रस्तुत खण्ड ३ मा सार्वजनिक संस्थानहरूको वित्तीय एवं व्यवस्थापकीय पक्षको विश्लेषण गर्दा मूलतः ५ वर्षको प्रवृत्तिलाई विश्लेषण गर्ने प्रयास गरिएको छ। संस्थानमा गरिएको शेयर लगानी बापतको लाभांश र सञ्चित नोक्सानीको विवरण ४ वर्षको मात्रै प्राप्त भएकोले सोही अनुरूप विश्लेषण गरिएको छ भने नेपाल बैंक लि. मा नेपाल सरकारले आ.व. २०७१/७२ मा थप लगानी गरी सरकारको ५१ प्रतिशत भन्दा बढी शेयर स्वामित्व हुन गएकोले वित्तीय क्षेत्रको विश्लेषण गर्दा नेपाल बैंक लि. लाई समावेश गरिएको छैन।

### ३.२ जनशक्ति योजना तथा व्यवस्थापन

सार्वजनिक संस्थानहरूमा उच्च व्यवस्थापन तह र कार्यसञ्चालन तह गरी दुई तहको जनशक्ति कार्यरत रहेका छन्। संवैधानिक व्यवस्था अनुसार कार्यसञ्चालनस्तरको जनशक्ति लोकसेवा आयोगको संलग्नतामा संस्थानको व्यवस्थापनले नियुक्त गर्ने गरेको छ भने उच्च व्यवस्थापन तहमा नेपाल सरकारबाट नियुक्ति हुने गरेको छ।

संस्थानमा कार्यरत जनशक्ति सक्षम र व्यावसायिक बनाउने विषयलाई सम्बोधन गर्न सार्वजनिक संस्थान निर्देशन बोर्डको गठन भई बोर्डले विभिन्न संस्थानहरूमा कार्यकारी प्रमुख पदमा खुला प्रतिस्पर्धाको माध्यमबाट छनौट गरी सिफारिश गरेका व्यक्तिहरूमध्येबाट नेपाल सरकारबाट नियुक्त हुने गरेको थियो। यसरी नियुक्त कार्यकारी प्रमुखको कार्यसम्पादन मूल्याङ्कनको आधारमा तलब लगायतका सुविधा र पुरस्कार दिने प्रणालीको समेत सुरुवात भएको थियो। तर अहिले यो निष्कृत्यप्रायः अवस्थामा रहेको छ र सरकारले नै कार्यकारी प्रमुख एवं सञ्चालकहरूको नियुक्ति गर्ने गरेको छ।

सार्वजनिक संस्थानहरूका विभिन्न उद्देश्यहरूमध्ये राष्ट्रमा रोजगारीको अवसर सिर्जना गर्नु पनि एक हो। हाल यी सार्वजनिक संस्थानहरूमा कार्यरत कर्मचारीहरूको संख्या घट्दै गएको छ। उदाहरणका लागि आ.व. २०६८/६९ मा संस्थानमा ३१,७५५ जना कर्मचारीहरू रहेकोमा आ.व. २०७२/७३ को अन्त्यमा आइपुग्दा २६,६३५ जना कर्मचारीहरू कार्यरत देखिन्छन्। सार्वजनिक संस्थानहरूमा रोजगारी संख्या घट्नुमा केही सार्वजनिक संस्थानहरू बन्द हुनु, कार्यक्षमतामा सुधार आई विद्यमान कर्मचारीबाट नै संस्थानले आफ्नो कारोबार बढाउन सक्षम हुनु, कार्यरत कर्मचारी अवकाश र नयाँ भर्ना प्रक्रियामा अधिक समय लाग्नु जस्ता कारणहरू रहेका छन्। सार्वजनिक संस्थानहरूमा कार्यरत जनशक्तिको विवरण तालिका नं. १ मा प्रस्तुत गरिएको छ।

तालिका नं. १- संस्थानमा कार्यरत कर्मचारीको विवरण

क्षेत्र	आर्थिक वर्ष (रु. लाखमा)				
	२०६८/६९	२०६९/७०	२०७०/७१	२०७१/७२	२०७२/७३
औद्योगिक	३४७५	२६०९	२५७८	२२५२	२२४१
व्यापारिक	१९६१	१९३९	१७८४	१६७८	१७२८
सेवा	२७५८	२७०८	२३३४	२४२६	२७८७
सामाजिक	१८६९	१९०२	१६५१	१४६३	१४८७
जनउपयोगी	१५२७८	१५२३८	१४८१४	१४३२९	१२७२९
वित्तीय	६४१४	६२९६	६४१८	५७१४	५६६३
<b>कुल जम्मा</b>	<b>३१७५५</b>	<b>३०६९२</b>	<b>२९५७९</b>	<b>२७८६२</b>	<b>२६६३५</b>

प्रस्तुत तालिकामा जनउपयोगी क्षेत्रले अन्य क्षेत्रको भन्दा बढी रोजगारीको अवसर उपलब्ध गराएको देखिन्छ। जनउपयोगी क्षेत्रका संस्थानहरूले कुल रोजगारीमा ४७.७९ प्रतिशत हिस्सा ओगटेका छन्। जनउपयोगी क्षेत्रमा नेपाल विद्युत प्राधिकरण र नेपाल दूरसञ्चार कम्पनी लि. को जनशक्तिको संख्या अधिक रहेको छ।

३.३ सञ्चालन आय

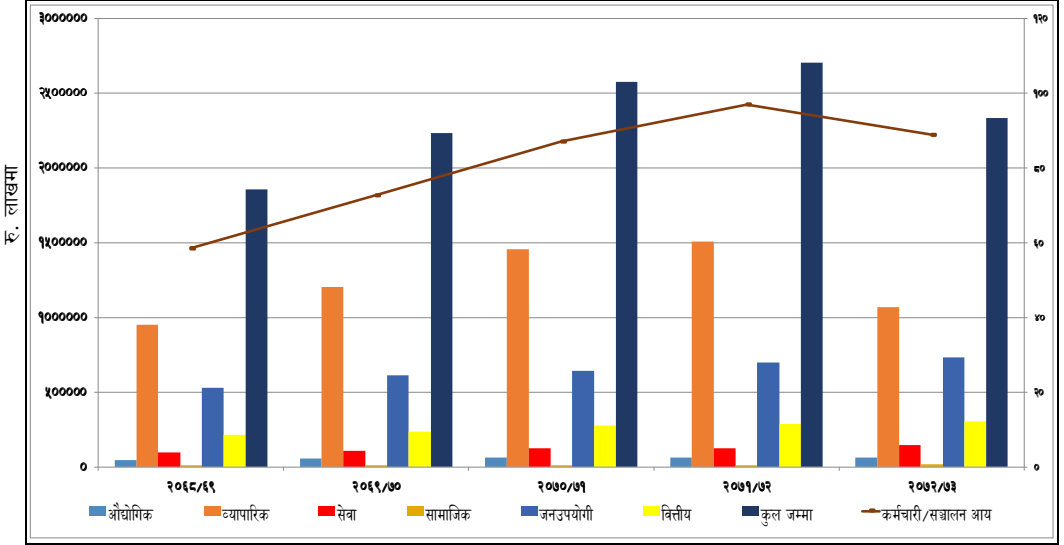
सार्वजनिक संस्थानहरूको सञ्चालन आयमा संस्थानहरूले वस्तु तथा सेवा बिक्री गरी प्राप्त गरेको आम्दानी तथा नेपाल सरकारबाट प्राप्त छुट सुविधा/ सहूलियत समावेश भएको हुन्छ। स्थिर सम्पत्ति बिक्री, निवेदन तथा अन्य विविध शुल्कहरू जस्ता संस्थानको दैनिक क्रियाकलाप भन्दा भिन्न प्रकृतिका र आकस्मिक रूपमा प्राप्त हुने आयहरूलाई सञ्चालन आयमा लेखाङ्कन गरिएको हुँदैन।

विगत पाँच वर्षको सञ्चालन आयको प्रवृत्तिले संस्थानहरूको सञ्चालन आयमा उल्लेखनीय बृद्धि भएको देखिन्छ। आ.व. २०६८/६९ को तुलनामा आ.व. २०७२/७३ मा सञ्चालन आय २५.६८ प्रतिशतले बृद्धि भएको छ। यस्तो बृद्धिमा व्यापारिक क्षेत्रका सार्वजनिक संस्थानको योगदान बढी रहेको छ। व्यापारिक क्षेत्रपछि सञ्चालन आयमा जनउपयोगी र वित्तीय क्षेत्रको योगदान रहेको छ। सञ्चालन आय र प्रति कर्मचारी सञ्चालन आयलाई तालिका नं. २ चार्ट नं. ७ मा प्रस्तुत गरिएको छ।

तालिका २ - सञ्चालन आय र प्रति कर्मचारी सञ्चालन आय

क्षेत्र	आर्थिक वर्ष (रु. लाखमा)				
	२०६८/६९	२०६९/७०	२०७०/७१	२०७१/७२	२०७२/७३
औद्योगिक	४८७४९	५७४३९	६१४९२	६६२८०	६४३४६
व्यापारिक	९५३१४१	१२०३६४७	१४५९५९७	१५०९३०५	१०७१८४६
सेवा	९७५३१	१०६८८९	१२३१५०	१२७९६४	१४५५५४
सामाजिक	१२१७३	१२१०६	१४३३६	१४३०८	१६२६४
जनउपयोगी	५३२४२६	६१२९८५	६४१७५२	७०००२९	७३०५६७
वित्तीय	२१३९०८	२३९५७४	२७७८४६	२८६९६१	३०६५२०
<b>कुल जम्मा</b>	<b>१८५७९२८</b>	<b>२२३२६४०</b>	<b>२५७८१७३</b>	<b>२७०४८४७</b>	<b>२३३५०९७</b>
प्रति कर्मचारी सञ्चालन आय	५८.५१	७२.७४	८७.१६	९७.०८	८७.६७

चार्ट नं. ७ सञ्चालन आय र प्रति कर्मचारी सञ्चालन आय (२०६८/६९-२०७२/७३)



तालिका नं. २ र चार्ट नं.७ ले सार्वजनिक संस्थानहरूको सञ्चालन आय र प्रति कर्मचारी सञ्चालन आयको सम्बन्धलाई प्रस्तुत गरेको छ। समीक्षा अवधिमा घट्दो कर्मचारी संख्याका साथै सञ्चालन आयमा भएको बृद्धिका कारण प्रति कर्मचारी आमदानी बढ्न गएको हो।

### ३.४ प्रशासनिक खर्च

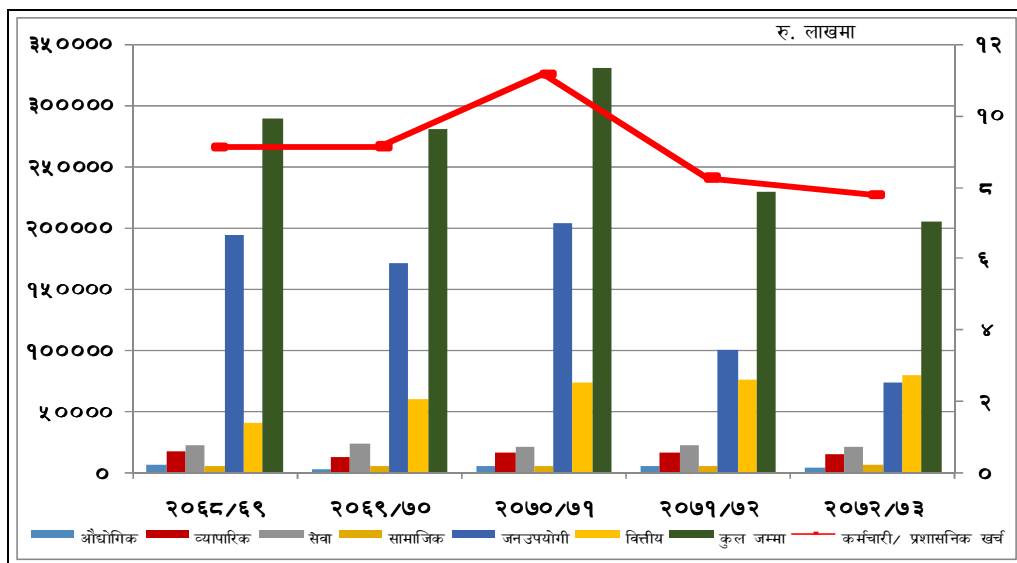
प्रशासनिक खर्चमा मुलतः सार्वजनिक संस्थानले कर्मचारी तथा कामदारहरूलाई भुक्तानी गरेको तलब, भत्ता, इन्धन, सेवा शुल्क, मर्मत सम्भार खर्च लगायत सम्पूर्ण अप्रत्यक्ष खर्चहरू समावेश गरिएको हुन्छ। यसमा ऋणमा भएको व्याज खर्च र सम्पत्तिको हास खर्च भने समावेश गरिएको हुँदैन।

संस्थानहरूको विगत पाँच वर्षको प्रशासनिक खर्च अध्ययन गर्दा यस्तो खर्च २९.२१ प्रतिशतले घटेको देखिन्छ। आ.व. २०६८/६९ मा रु. २८ अर्ब ९३ करोड ९२ लाख रहेको प्रशासनिक खर्च घटेर आ.व. २०७२/७३ मा रु. २० अर्ब ४८ करोड ७२ लाख रहेको छ। समीक्षा अवधिमा तुलनात्मक रूपमा जनउपयोगी क्षेत्रको प्रशासनिक खर्च र प्रति कर्मचारी खर्च बढी देखिन्छ। प्रशासनिक खर्च र प्रति कर्मचारी प्रशासनिक खर्च तालिका नं. ३ चार्ट नं. ८ मा प्रस्तुत गरिएको छ।

तालिका नं. ३ प्रशासनिक खर्च र प्रति कर्मचारी प्रशासनिक खर्च

क्षेत्र	आर्थिक वर्ष (रु. लाखमा)				
	२०६८/६९	२०६९/७०	२०७०/७१	२०७१/७२	२०७२/७३
औद्योगिक	७३७१	४१९९	६२५४	६२६५	५३२१
व्यापारिक	१८०७५	१३८६४	१७१२४	१६९८२	१६३९७
सेवा	२२९६१	२४७३३	२१९८८	२३०१९	२२३३०
सामाजिक	६०३०	५५९६	६२२६	६५९५	७२६४
जनउपयोगी	१९४३०५	१७१११९	२०४०१८	१००३५१	७३७५२
वित्तीय	४०९२०	६१००६	७४४९१	७६९९०	७९८०८
<b>कुल जम्मा</b>	<b>२८९३९२</b>	<b>२८०५१७</b>	<b>३३०१०१</b>	<b>२३०२०२</b>	<b>२०४८७२</b>
कर्मचारी /प्रशासनिक खर्च	९.१२	९.१४	११.१६	८.२६	७.६९

चार्ट नं. ८ प्रशासनिक खर्च र प्रति कर्मचारी प्रशासनिक खर्च (२०६८/६९-२०७२/७३)



तालिका तथा चार्टमा आ.व. २०६८/६९ देखि २०७२/७३ सम्म प्रशासनिक खर्च घट्दो रूपमा रहेको देखिन्छ भने क्षेत्रगत रूपमा जनउपयोगी क्षेत्रमा प्रशासनिक खर्चको हिस्सा बढी देखिन्छ।

### ३.५ खुद नाफा

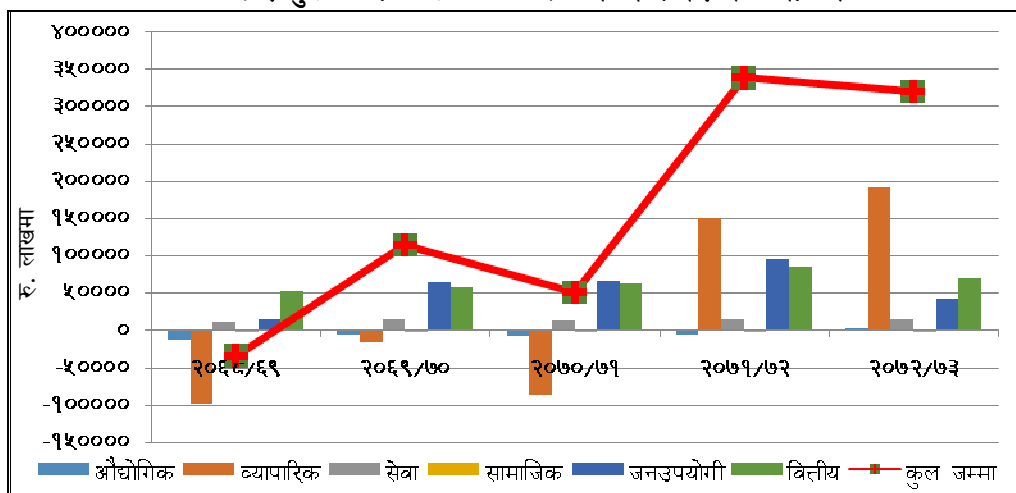
सार्वजनिक संस्थानहरूको सञ्चालन आयमा सञ्चालन खर्च, प्रशासनिक खर्च, ब्याज खर्च र हास खर्च घटाउँदा प्राप्त हुन आउने रकम खुद नाफा हो। आ.व. २०६८/६९ मा संस्थानहरूको खुद नोकसानि रु. ३ अर्ब ४९ करोड ५९ लाख रहेकोमा आ.व. २०७२/७३ मा भने रु. ३२ अर्ब ७ करोड ८०

लाख खुद नाफा रहेको छ। यसले सार्वजनिक संस्थानहरूको खुद नाफा बढ्ने क्रममा रहेको छ भन्ने कुराको पुष्टि गर्दछ। खुद नाफा/नोक्सानको विवरण तालिका नं. ४ चार्ट नं. ९ मा प्रस्तुत गरिएको छ।

तालिका नं. ४ खुद नाफा/नोक्सानको विवरण

क्षेत्र	आर्थिक वर्ष (रु. लाखमा)				
	२०६८/६९	२०६९/७०	२०७०/७१	२०७१/७२	२०७२/७३
औद्योगिक	-१२६३४	-५६९८	-७७४७	-६०८९	२४७२
व्यापारिक	-९७६५०	-१५५३४	-८५९०३	१५०९८६	१९२४७०
सेवा	१०७५८	१४४३०	१३४४८	१४३०१	१५१८७
सामाजिक	-२८६८	-१८५६	-२	-१२०५	-१८२१
जनउपयोगी	१४१४१	६५१०५	६७०२०	९५७२६	४३२३९
वित्तीय	५३२९४	५७५५८	६३६८७	८५५०७	६९२३२
कुल जम्मा	-३४९५९	११४००५	५०५०३	३३९२२६	३२०७८०

चार्ट नं. ९ खुद नाफा/नोक्सानको विवरण (२०६८/६९-२०७२/७३)



क्षेत्रगत रूपमा नेपाल विद्युत प्राधिकरणको खुद नोक्सान आ.व. २०७१/७२ को तुलनामा आ.व. २०७२/७३ मा ७९.४३ प्रतिशतले बढ्न गई समग्र जनउपयोगी क्षेत्रको खुद नाफा ५४.८३ प्रतिशतले घटेको देखिन्छ। वित्तीय क्षेत्रको समग्र खुद नाफा भने गत वर्षको तुलनामा १९.०३ प्रतिशतले घट्न गएको छ।

### ३.६ सञ्चित नाफा/नोक्सानको स्थिति

सार्वजनिक संस्थानहरूको नाफा/नोक्सानीको कुल रकममा त्यस संस्थाले वितरण गरेको लाभांश रकम घटाइ बाँकी रहेको कुल रकम नै सञ्चित नाफा/नोक्सानी हो। सार्वजनिक संस्थानहरूको खुद सञ्चित नाफा आ.व. २०७१/७२ मा रु. १३ अर्ब २० करोड ३१ लाख रहेकोमा आ.व. २०७२/७३ मा यस्तो सञ्चित नाफा रु. ३३ अर्ब ३३ करोड ४१ लाख रहेको छ। संस्थानहरूको यस आर्थिक वर्षसम्मको सञ्चित नाफा/नोक्सानको स्थितिसम्बन्धी विवरण तालिका नं.२४ (ख) मा दिइएको छ।

समग्रमा सार्वजनिक संस्थानहरू सञ्चित नाफामा देखिए तापनि केही सार्वजनिक संस्थानहरू अझै सञ्चित नोक्सानमा रहेका छन्। यस्तो सञ्चित नोक्सानी अत्याधिक हुने संस्थानहरूमा नेपाल विद्युत प्राधिकरण रहेको छ। यसको सञ्चित नोक्सानी रु. ३४ अर्ब ६४ करोड ७० लाख रहेको छ। सञ्चित नोक्सानी हुने अन्य संस्थानहरूमा नेपाल ओरिण्ड म्याग्नेसाइट प्रा.लि. रु. ४ अर्ब ४२ करोड ७१ लाख, राष्ट्रिय वाणिज्य बैङ्क रु. ४ अर्ब ३६ करोड ५८ लाख, उदयपुर सिमेण्ट उद्योग लि. रु. ४ अर्ब २२ करोड ८७ लाख, नेपाल वायुसेवा निगम रु. १ अर्ब ८२ करोड ९ लाख, नेशनल ट्रेडिङ्ग लि. रु. १ अर्ब ३६ करोड १६ लाख रहेका छन्।

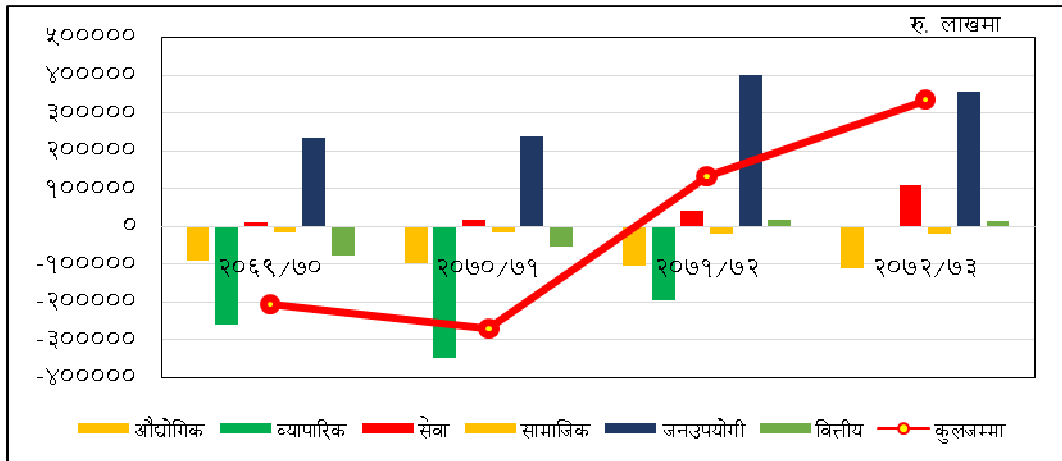
सञ्चित नाफाको अवस्था हेर्दा नेपाल दूरसञ्चार कम्पनी लि.मा रु. ७१ अर्ब २ करोड ७९ लाख रहेको छ भने रु. १ अर्ब भन्दा बढी सञ्चित नाफा रहेका संस्थानहरूमा नेपाल नागरिक उड्डयन प्राधिकरण रु. १२ अर्ब १३ करोड ६६ लाख, एन.आ.ई.डी.सी. डेभलपमेण्ट बैङ्क लि. रु. २ अर्ब २ करोड ८२ लाख, राष्ट्रिय बीमा संस्थान रु. १ अर्ब ८१ करोड ८९ लाख र नेपाल आयल निगम रु. १ अर्ब ५८ करोड ३० लाख रहेका छन्।

सञ्चित नाफा/नोक्सानीको क्षेत्रगत रूपमा समीक्षा गर्दा सेवा र जनउपयोगी क्षेत्रहरू सञ्चित नाफामा रहेका छन् भने वित्तीय, औद्योगिक, व्यापारिक र सामाजिक क्षेत्रहरू सञ्चित नोक्सानीमा रहेका छन्। आ.व. २०७०/७१ एवं २०७२/७३ मा सेवा, जनउपयोगी र वित्तीय क्षेत्रहरू सञ्चित नाफामा छन् भने औद्योगिक, व्यापारिक र सामाजिक क्षेत्रहरू सञ्चित नोक्सानीमा रहेका छन्। सञ्चित नाफा/नोक्सानीको अवस्था तालिका नं. ५ चार्ट नं. १० मा प्रस्तुत गरिएको छ।

तालिका नं. ५ सञ्चित नाफा/नोक्सानको स्थिति

क्षेत्र	आर्थिक वर्ष (रु. लाखमा)			
	२०६९/७०	२०७०/७१	२०७१/७२	२०७२/७३
औद्योगिक	-९१४२९	-९९०२०	-१०६१६४	-११२९४९
व्यापारिक	-२६१७५३	-३४७६४८	-१९७४२२	-५७५४
सेवा	१००३१	१६३९१	४१०६५	१०६८३१
सामाजिक	-१६८४०	-१९२५५	-२०९६६	-२२४३४
जनउपयोगी	२३३७८८	२३५५७५	३९७९८४	३५३३८०
वित्तीय	-७९९९१	-५५२६९	१७५३४	१४२६७
कुल जम्मा	-२०६१९४	-२६९२२६	१३२०३१	३३३३४१

चार्ट नं. १० सञ्चित नाफा/नोक्सानको स्थिति (२०६९/७०-२०७२/७३)



जनउपयोगी क्षेत्रको नेपाल दूरसञ्चार कम्पनीको सञ्चित नाफा रहेको कारणले यस क्षेत्र कुल सञ्चित नाफामा रहेको देखिन्छ। तर, जनउपयोगी क्षेत्रमा रहेको नेपाल विद्युत प्राधिकरणको सञ्चित नोक्सानी निरन्तर बढ्दै गएको छ भने औद्योगिक र व्यापारिक संस्थानहरूको अवस्था पनि कमजोर देखिन्छ। अन्ततः यस्तो नोक्सानीको प्रभाव सरकारको बजेटमा नै पर्दछ। त्यसैले निरन्तर घाटामा गइरहेका संस्थानहरूको सुधार गर्न नेपाल सरकारले आगामी दिनमा कानुनी एवं संस्थागत परिवर्तन गरी सुधारका कदमहरू अवलम्बन गर्नुपर्ने देखिन्छ।

### ३.७ कोषमा व्यवस्था नगरिएको दायित्व

दायित्व सिर्जना भई सकेको तर सार्वजनिक संस्थानहरूले यस किसिमको दायित्व वहन गर्नका लागि छुट्टै कोषको व्यवस्था नगरेको अवस्थामा यस्तो दायित्व सिर्जना हुने गर्दछ। विशेषगरी कोषमा

व्यवस्था नगरिएको दायित्व अन्तरगत कर्मचारीहरूको अवकाशका बखत भुक्तानी गर्नुपर्ने उपदान, बिरामी तथा सञ्चित विदा बापतको रकम, औषधि उपचार खर्च लगायतका रकमहरू पर्दछन्। यस किसिमको दायित्वलाई सार्वजनिक संस्थानहरूले यकिन गरी बेग्लै कोष खडा गर्नु पर्दछ। तर यस्तो कोषको व्यवस्था नहुँदा कोषमा व्यवस्था नगरिएको दायित्व बृद्धि हुँदै गएको छ। यस्तो दायित्व आ.व. २०७१/७२ मा रु. २५ अर्ब ८० करोड ६८ लाख रहेकोमा आ.व. २०७२/७३ मा २५.५ प्रतिशतले बढ्न गई रु. ३२ अर्ब ३३ करोड ६५ लाख पुगेको छ। यस वर्षको कोषमा व्यवस्था नगरिएको दायित्वलाई तालिका नं. २४(क) मा प्रस्तुत गरिएको छ।

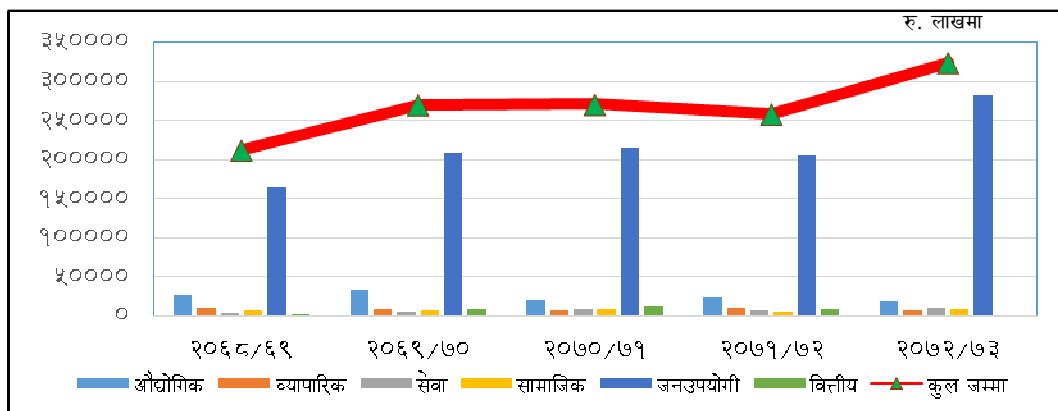
विगत पाँच वर्षको प्रवृत्तिलाई हेर्दा कोषमा व्यवस्था नगरिएको दायित्व आ.व. २०६८/६९ को तुलनामा आ.व. २०७२/७३ मा ५२.७५ प्रतिशत बृद्धि भएको छ। क्षेत्रगत रूपमा जनउपयोगी क्षेत्रमा यस किसिमको दायित्व कुल दायित्वको ७५ प्रतिशत रहेको छ भने नेपाल विद्युत प्राधिकरणको कोषमा व्यवस्था नगरिएको दायित्व सबैभन्दा धेरै छ। नेपाल विद्युत प्राधिकरणमा आर्थिक वर्ष २०६८/६९ मा रु. १० अर्ब ७९ करोड ८५ लाख रहेकोमा ८५.७ प्रतिशतले बृद्धि भई आर्थिक वर्ष २०७२/७३ मा रु. २० अर्ब ५ करोड २५ लाख पुगेको छ। कोषमा व्यवस्था नगरिएको दायित्व तालिका नं. ६ चार्ट नं. ११ मा प्रस्तुत गरिएको छ।

**तालिका नं. ६ कोषमा व्यवस्था नगरिएको दायित्व**

क्षेत्र	आर्थिक वर्ष (रु. लाखमा)				
	२०६८/६९	२०६९/७०	२०७०/७१	२०७१/७२	२०७२/७३
औद्योगिक	२६०६२	३३०३८	१९११०	२३६५१	१७३५५
व्यापारिक	९२३८	८२५१	७०३३	९३५५	६७२०
सेवा	२८३९	५०१६	८५६२	६६१६	९९६८
सामाजिक	७२६६	६७२७	८७२९	४७४५	८५४२
जनउपयोगी	१६३९७३	२०७५१३	२१४२९७	२०४९७३	२८०५११
वित्तीय	२६४३	९१५१	१२४५९	८७२८	२६९
<b>कुल जम्मा</b>	<b>२१२०२१</b>	<b>२६९६९६</b>	<b>२७०१९०</b>	<b>२५८०६८</b>	<b>३२३३६५</b>



चार्ट नं. ११ कोषमा व्यवस्था नगरिएको दायित्व (२०६८/६९-२०७२/७३)



सार्वजनिक संस्थानहरूले यस्तो दायित्वका लागि छुट्टै कोषमा व्यवस्था नगर्दा भविष्यमा यसको व्ययभार सरकारी बजेटमा पर्ने देखिन्छ। त्यसैले सार्वजनिक संस्थानहरूलाई अनिवार्य रूपमा यस्तो कोषको व्यवस्था गर्न लगाउनु पर्ने देखिन्छ।

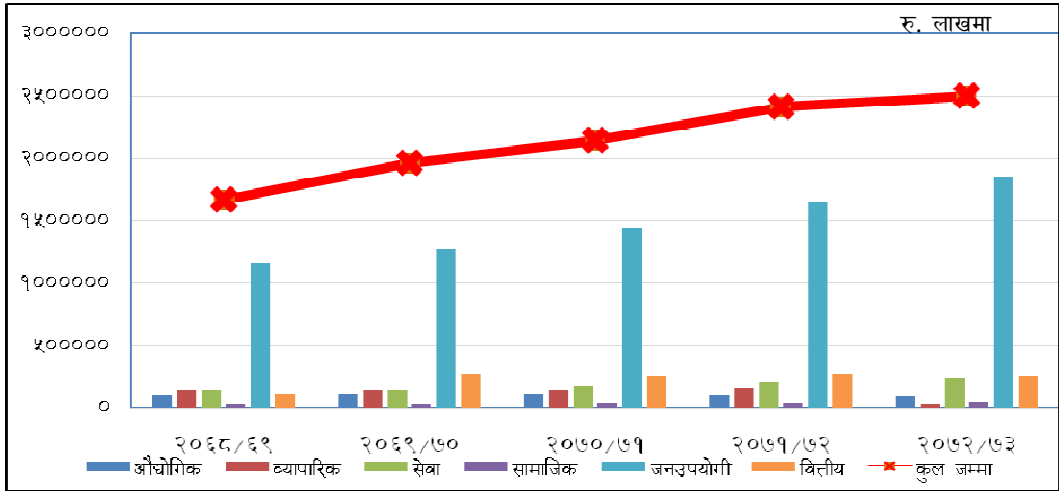
### ३.८ कुल लगानी

सरकारले सार्वजनिक संस्थानहरूमा शेयर तथा ऋणको रूपमा लगानी गर्ने गर्दछ। यस्तो लगानी आ.व. २०६८/६९ देखि २०७२/७३ सम्मको अवधिमा बढ्दो क्रममा रहेको छ। आ.व. २०६८/६९ सम्म सरकारको कुल लगानी रु. २ खर्ब ३ अर्ब ६५ करोड ५ लाख रहेकोमा आ.व. २०७२/७३ मा बृद्धि भई रु. २ खर्ब ७० अर्ब ३ करोड १४ लाख पुगेको छ। यो कुल लगानीमा शेयर तथा ऋण लगानीको अंश क्रमशः ५१.६७ र ४८.३३ प्रतिशत रहेको छ। सार्वजनिक संस्थानहरूमा लगानी कुल गार्हस्थ उत्पादनको १२.०२ प्रतिशत रहेको छ। कुल लगानीलाई तालिका नं. ७ चार्ट नं.१२ मा प्रस्तुत गरिएको छ।

तालिका नं. ७ सार्वजनिक संस्थानहरूमा सरकारको कुल लगानी तालिका

क्षेत्र	आर्थिक वर्ष (रु. लाखमा)				
	२०६८/६९	२०६९/७०	२०७०/७१	२०७१/७२	२०७२/७३
औद्योगिक	८८१८८	१०३४०६	११२७८३	११८७५९	१२२७९८
व्यापारिक	१४८०२५	१४७९४५	१४९८२८	१५१६४३	२९२८६
सेवा	१६२४१८	१६५६६५	१७८९२९	२०९३२०	२२९३५५
सामाजिक	२४६६३	२८११३	३१०९५	३८५९५	४१२९५
जनउपयोगी	१३८७३०५	१४६०६५१	१५६८४६०	१७७७२७१	२०१७९३२
वित्तीय	२२५९०६	२३५८७३	२३३८६६	२६५६३२	२५९६४८
<b>कुल जम्मा</b>	<b>२०३६५०५</b>	<b>२१४१६५३</b>	<b>२२७४९६१</b>	<b>२५६१२२०</b>	<b>२७००३१४</b>

चार्ट नं. १२ सार्वजनिक संस्थानहरूमा सरकारको कुल लगानी (२०६८/६९-२०७२/७३)



### ३.९ ऋण लगानी

सरकारले सार्वजनिक संस्थानहरूमा शेयरका साथै ऋण लगानी गर्ने गर्दछ। वित्तीय अवस्था कमजोर रहेका, नियमित रूपमा घाटामा रहेका, न्यून सञ्चालन आय र अधिक प्रशासनिक खर्च भएका सार्वजनिक संस्थानहरूमा ऋण लगानी रहेको छ। हाल व्यवसायीक कारोबार सञ्चालन नभएको तर भविष्यमा व्यावसायिक कारोबार सञ्चालन गरी ऋण भुक्तानी गर्न सक्दछन् भन्ने अपेक्षामा पनि कतिपय संस्थानहरूमा ऋण लगानी हुने गरेको छ। यसरी सार्वजनिक संस्थानहरूमा ऋण लगानी गर्नुको मुख्य कारणमा संस्थान सञ्चालनको लागि आवश्यक प्रशासनिक खर्च, बैंकबाट लिएको ऋणको सावा ब्याज भुक्तानी गर्न र सेवाबाट अवकाश लिने प्रयोजनका लागि प्रवाह भएको छ।

महालेखा नियन्त्रकको कार्यालयबाट प्राप्त तथ्याङ्क अनुसार आ.व. २०७२/७३ सम्ममा सार्वजनिक संस्थानहरूमा नेपाल सरकारको कुल ऋण लगानी रु. १ खर्ब ३० अर्ब ५० करोड ६८ लाख पुगेको देखिन्छ। आ.व. २०७१/७२ मा यी संस्थानहरूमा ऋण लगानी रु. १ खर्ब २९ अर्ब ९६ करोड १७ लाख रहेको थियो। यो गत आ.व.को तुलनामा ऋण लगानी आ.व. २०७२/७३ मा ०.४१ प्रतिशतले बढी हो। सबैभन्दा धेरै ऋण लगानी गरेको संस्थानमा नेपाल विद्युत प्राधिकरण रहेको छ। यस संस्थानलाई आ.व. २०७२/७३ सम्म रु. १ खर्ब १८ अर्ब ६० करोड २९ लाख ऋण लगानी भएको छ। ऋण लगानी भएका अन्य संस्थानहरूमा जनकपुर चुरोट कारखाना, उदयपुर सिमेन्ट उद्योग, कृषि विकास बैंक लि. र नेशनल ट्रेडिङ लि. रहेका छन्। ऋण लगानीको विस्तृत विवरण तालिका

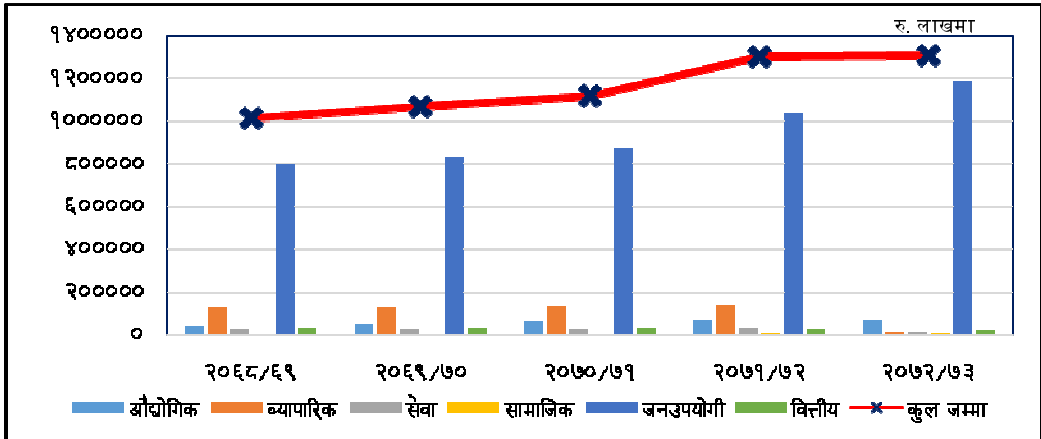
नं. २३ (ख) मा दिइएको छ।

विगत पाँच वर्षको प्रवृत्तिको आधारमा आ.व. २०६८/६९ सम्म सरकारले रु. १ खर्ब १ अर्ब २३ करोड ६७ लाख ऋण उपलब्ध गराएकोमा आ.व. २०७२/७३ मा २८.९१ प्रतिशतले बृद्धि भई रु. १ खर्ब ३० अर्ब ५० करोड ६८ लाख पुगेको छ। महालेखा नियन्त्रकको कार्यालयबाट प्राप्त तथ्याङ्क र संस्थानहरूले उपलब्ध गराएको विवरणमा अन्तर देखिने गरेको छ। यस किसिमको फरक हिसाब मिलानका लागि सम्बन्धित संस्थान तथा महालेखा नियन्त्रक कार्यालयबाट विशेष पहल हुनु जरूरी छ। संस्थानहरूमा सरकारले गरेको ऋण लगानीलाई तालिका नं. ८ र चार्ट नं. १३ मा प्रस्तुत गरिएको छ।

तालिका नं. ८ संस्थानहरूमा ऋण लगानी

क्षेत्र	आर्थिक वर्ष (रु. लाखमा)				
	२०६८/६९	२०६९/७०	२०७०/७१	२०७१/७२	२०७२/७३
औद्योगिक	३४५३३	४९७५०	५८५२७	६४५०३	६८३४३
व्यापारिक	१२८०३१	१२७९५२	१२९८३५	१३५५५८	९२९३
सेवा	२४५७७	२४६९३	२४८०७	२९८८८	१३३७६
सामाजिक	२१९३	४४९३	५०७५	१००७५	१००७५
जनउपयोगी	७९५९७७	८२७१५६	८७०३८६	१०३४२०८	११८६०२९
वित्तीय	२७०५६	३०९७१	२८१८७	२५३८५	१७९५२
कुल जम्मा	१०१२३६७	१०६५०१५	१११६८१७	१२९९६१७	१३०५०६८

चार्ट नं. १३ संस्थानहरूमा ऋण लगानी (२०६८/६९-२०७२/७३)



सरकारले जनउपयोगी क्षेत्रका संस्थानहरूमा सबैभन्दा बढी ऋण लगानी गरेको छ भने जनउपयोगी क्षेत्र अन्तर्गत नेपाल विद्युत प्राधिकरणमा यस अवधिमा सबैभन्दा बढी १४.२४ प्रतिशत (रु. १२ अर्ब ७९ करोड ५७ लाख) ऋण प्रवाह भएको छ।

### ३.१० शेयर लगानी तथा प्राप्त लाभांश

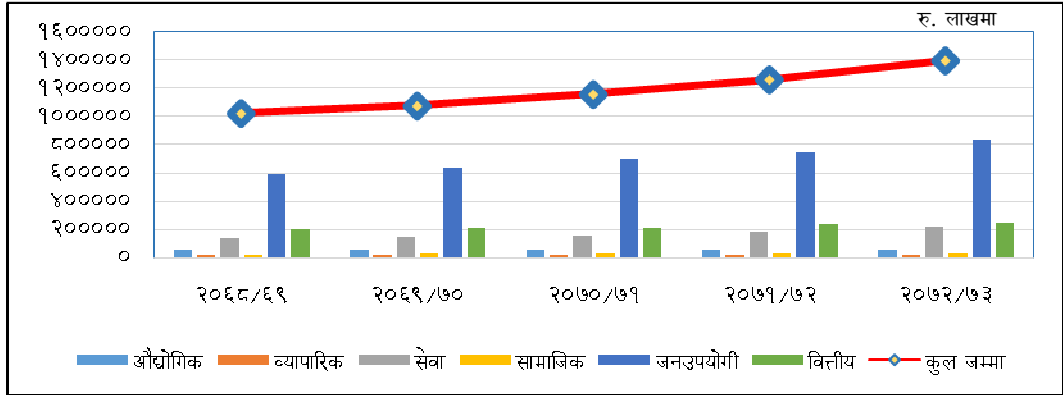
सरकारले सार्वजनिक संस्थानमा शेयरको रूपमा गरेको लगानी क्रमशः बढ्दै गएको पाइन्छ। आ.व.२०६८/६९ मा रु. ७६ अर्ब ९१ करोड ९८ लाख शेयर लगानी रहेकोमा आ.व. २०७२/७३ मा ६३.२२ प्रतिशतले बृद्धि भई रु. १ खर्ब ३९ अर्ब ५२ करोड ४६ लाख पुगेको छ। महालेखा नियन्त्रक कार्यालबाट प्राप्त अभिलेख अनुसार सार्वजनिक संस्थानहरूमा भएको शेयर लगानी आ.व. २०६८/६९ मा रु. १ खर्ब २ अर्ब ४१ करोड ३८ लाख रहेकोमा आ.व. २०७२/७३ मा ३६.२४ प्रतिशतले बृद्धि भई रु. १ खर्ब ३९ अर्ब ५२ करोड ४६ लाख पुगेको देखिन्छ।

सरकारको शेयर लगानी मूलतः तीन प्रमुख संस्थानहरू, नेपाल विद्युत प्राधिकरण, नेपाल दूरसञ्चार कम्पनी लि., नेपाल नागरिक उड्डयन प्राधिकरणमा केन्द्रित छ। सार्वजनिक संस्थानहरूमा गरिएको कुल शेयर लगानीमा यी संस्थानहरूको हिस्सा ७१.२८ प्रतिशत रहेको छ। क्षेत्रगत रूपमा सेवा, जनउपयोगी र वित्तीय क्षेत्रमा सरकारको लगानी बढी देखिन्छ। आ.व.२०७२/७३ मा यी क्षेत्रहरूमा कुल शेयर लगानी क्रमशः ५६.९३, १४.८६ र १९.६३ प्रतिशत रहेको छ। नेपाल सरकारबाट भएको शेयर लगानीलाई तालिका नं. ९ चार्ट नं. १४ मा प्रस्तुत गरिएको छ।

तालिका नं.९ शेयर लगानी विवरण

क्षेत्र	आर्थिक वर्ष (रु. लाखमा)				
	२०६८/६९	२०६९/७०	२०७०/७१	२०७१/७२	२०७२/७३
औद्योगिक	५३६५५	५३६५६	५४२५६	५४२५६	५४४५५
व्यापारिक	१९९९४	१९९९३	१९९९३	१६०८५	१९९९३
सेवा	१३७८४१	१४०९७२	१५४१२२	१७९४३२	२१५९७९
सामाजिक	२२४७०	२३६२०	२६०२०	२८५२०	३१२२०
जनउपयोगी	५९,१३२८	६३३४९५	६९८०७४	७४३०६३	८३१९०३
वित्तीय	१९८८५०	२०४९०२	२०५६७९	२४०२४७	२४१६९६
<b>कुल जम्मा</b>	<b>१०२४१३८</b>	<b>१०७६६३८</b>	<b>११५८१४४</b>	<b>१२६१६०३</b>	<b>१३९५२४६</b>

चार्ट नं. १४ शेयर लगानी विवरण (२०६८/६९-२०७२/७३)



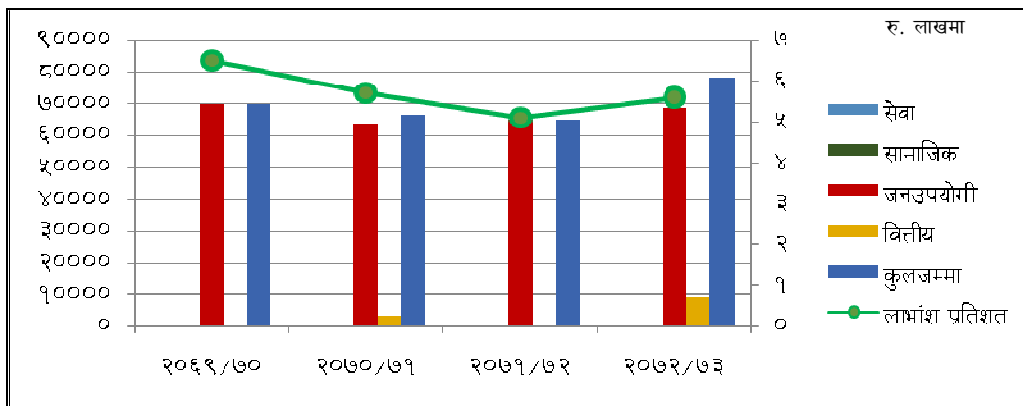
सार्वजनिक संस्थानहरूमा सरकारले गरेको शेयर लगानीबाट प्राप्त हुने प्रतिफल लाभांश हो। यस्तो लाभांश आ.व. २०७१/७२ मा रु. ६ अर्ब ४५ करोड ८४ लाख प्राप्त भएकोमा आ.व. २०७२/७३ मा बृद्धिभई रु. ७ अर्ब ८१ करोड १४ लाख प्राप्त भएको छ जुन शेयर लगानी (रु.१ खर्ब ३९ अर्ब ५२ करोड ४६ लाख) को ५.६ प्रतिशत हुन आउँछ। यस अवधिमा नेपाल दूर सञ्चार कम्पनी लि., औद्योगिक क्षेत्र व्यवस्थापन लि., नेपाल स्टक एक्सचेञ्ज लि. र कृषि विकास बैंक लि. बाट नेपाल सरकारलाई लाभांश प्राप्त भएको छ।

समीक्षा अवधिमा सार्वजनिक संस्थानमा सरकारले ३६.२४ प्रतिशतले लगानी बढाएको देखिए पनि लाभांश भने ११.३३ प्रतिशतले मात्र बढेको छ। सरकारले प्राप्त गरेको लाभांश तालिका नं. १० चार्ट नं. १५ मा प्रस्तुत गरिएको छ।

तालिका नं. १० लाभांश विवरण

क्षेत्र	आर्थिक वर्ष ( रु. लाखमा)			
	२०६९/७०	२०७०/७१	२०७१/७२	२०७२/७३
सेवा	५	५९	११	४२
सामाजिक	-	-	७१	-
जनउपयोगी	६९८७५	६३१३०	६४५०३	६८६२०
वित्तीय	२२	२९९८	-	९४५२
<b>कुल जम्मा</b>	<b>६९९०२</b>	<b>६६१८७</b>	<b>६४५८५</b>	<b>७८११४</b>
लाभांश प्रतिशत	६.५	५.७	५.१	५.६

चार्ट नं. १५ लाभांश विवरण (२०६९/७०-२०७२/७३)

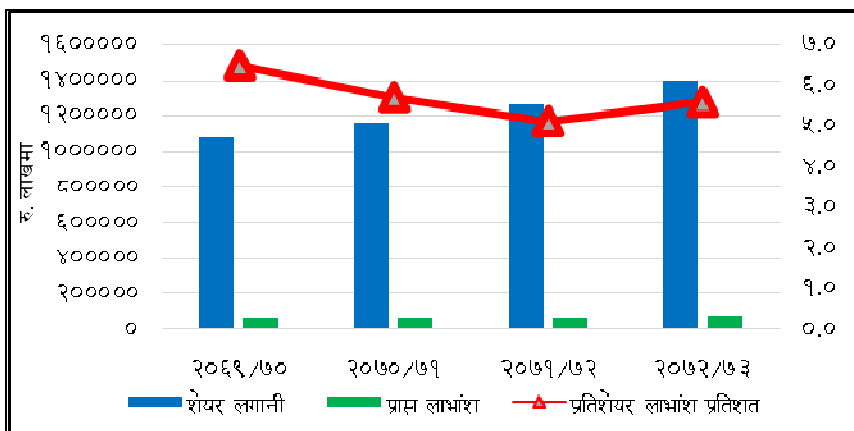


सरकारलाई नियमित रुपमा लाभांश बुझाउने सार्वजनिक संस्थानको रुपमा नेपाल दूरसञ्चार कम्पनी लि. मात्र रहेको छ। यस संस्थानबाट आ.व.२०७२/७३ मा रु. ६ अर्ब ८६ करोड २० लाख लाभांश प्राप्त भएको छ। नेपाल दूरसञ्चार कम्पनी लि. को साथै नियमित रुपमा लाभांश प्राप्त हुने अन्य संस्थानहरुमा वित्तीय क्षेत्रका संस्थानहरु रहेका छन्। शेयर लगानी तथा प्राप्त लाभांशको विवरण तालिका नं. ११ चार्ट नं. १६ मा प्रस्तुत गरिएको छ।

तालिका नं. ११ शेयर लगानी तथा लाभांश अनुपात

आ.व.	शेयरलगानी रु लाखमा	प्राप्त लाभांश रु लाखमा	प्रतिशेयर लाभांश प्रतिशत
२०६९/७०	१०७६६३८	६९९०२	६.५
२०७०/७१	११५८१४४	६६९८७	५.७
२०७१/७२	१२६१६०३	६४५८४	५.९
२०७२/७३	१३९५२४६	७८९९४	५.६

चार्ट नं. १६ शेयर लगानी तथा लाभांश (२०६९/७०-२०७२/७३)



### ३.११ शेरधनी कोष

शेरधनी कोष नै संस्थानको मुख्य पूँजी कोष हो। सार्वजनिक संस्थानहरूको कुल सम्पत्तिमा दायित्व घटाउँदा बाँकी रहने रकम नै शेरधनी कोष हो। यो कोष उच्च रहेमा संस्थान बढी मूल्य भएको र कम हुँदा कम मूल्य भएको मानिन्छ। ऋणात्मक शेरधनी कोष भएको संस्थान प्राविधिक रूपमा टाट पल्टिएका (Insolvent) संस्थानहरू हुन् भन्न सकिन्छ।

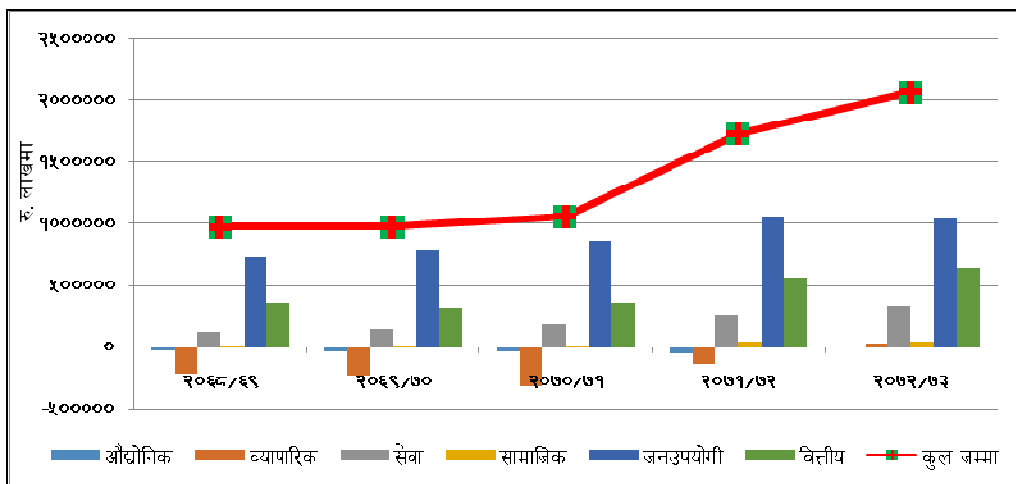
सार्वजनिक संस्थानहरूमा आ.व. २०७२/७३ सम्म कुल रु. २ खर्ब २ अर्ब ७८ करोड १७ लाख शेरधनी कोष रहेको छ। अघिल्लो आ.व.मा उक्त शेरधनी कोष रु. १ खर्ब ७३ अर्ब ३७ करोड ९३ लाख रहेको थियो। आ.व. २०७१/७२ को तुलनामा आ.व. २०७२/७३ मा संस्थानहरूको शेरधनी कोष १६.९६ प्रतिशतले बृद्धि भएको छ। सबैभन्दा बढी शेरधनी कोष रहेका संस्थानहरूमा क्रमशः नेपाल विद्युत प्राधिकरण, नेपाल नागरिक उड्डयन प्राधिकरण, नेपाल दूरसञ्चार कम्पनी लि., राष्ट्रिय वाणिज्य बैंक लि. र कृषि विकास बैंक लि. रहेका छन्।

समीक्षा अवधिको प्रवृत्तिलाई हेर्ने हो भने सार्वजनिक संस्थानहरूको शेरधनी कोष बढेको देखिन्छ। आ.व. २०६८/६९ मा रु. ९७ अर्ब ५९ करोड ८७ लाख रहेको शेरधनी कोष आ.व. २०७२/७३ मा आइपुग्दा १०७.७७ प्रतिशतले बढेर रु. २ खर्ब २ अर्ब ७८ करोड १७ लाख पुगेको छ। यस अवधिमा औद्योगिक र व्यापारिक क्षेत्रको समग्र शेरधनी कोष ऋणात्मक रहे पनि अन्य सम्पूर्ण क्षेत्रको शेरधनी कोष धनात्मक रहेको छ। शेरधनी कोषको क्षेत्रगत विवरण तालिका नं. १२ चार्ट नं. १७ मा प्रस्तुत गरिएको छ। साथै यस सम्बन्धी प्रत्येक संस्थानको विवरण तालिका नं. १५ मा प्रस्तुत गरिएको छ।

तालिका नं. १२ शेरधनी कोषको विवरण

क्षेत्र	आर्थिक वर्ष (रु. लाखमा)				
	२०६८/६९	२०६९/७०	२०७०/७१	२०७१/७२	२०७२/७३
औद्योगिक	-३१२५९	-३७९६३	-४०६९९	-४७८४१	-४८८६०
व्यापारिक	-२१५८५०	-२३१२४५	-३१६०४०	-१३७६०७	२६०१०
सेवा	१२११३१	१४०२२०	१८४११८	२६४६७६	३२६६३१
सामाजिक	९९९९	७६०७	८९२२	३५३०५	३५०१५
जनउपयोगी	७३३३४५	७८०२३२	८५८६११	१०५६९१३	१०४७४३५
वित्तीय	३५९४२१	३१९५६४	३६४९८३	५६२३४७	६४१५८७
कुल जम्मा	९७५९८७	९७८४१५	१०५९८९५	१७३३७९३	२०२७८१७

चार्ट नं. १७ शेयरधनी कोषको विवरण (२०६८/६९-२०७२/७३)



प्रस्तुत तालिका र चार्टको आधारमा व्यापारिक क्षेत्रको शेयरधनी कोषमा उल्लेखनीय रूपमा सुधार भएको देखिन्छ। आ.व. २०६८/६९ मा रु. २१ अर्ब ५८ करोड ५० लाखले ऋणात्मक रहेको यस क्षेत्रको शेयरधनी कोष आ.व. २०७२/७३ मा रु. २ अर्ब ६० करोड १० लाखले धनात्मक हुन पुगेको छ। नेपाल आयल निगमको शेयरधनी कोष रु १ अर्ब ८७ करोड ५४ लाखले धनात्मक हुँदा समग्र व्यापारिक क्षेत्रको शेयरधनी कोष धनात्मक भएको हो।

### ३.१२ ट्रेड युनियन

ट्रेड युनियनहरूको एकीकरण भई एकल ट्रेड युनियनको व्यवस्था भए पनि ट्रेड युनियन पेशागत हक हित र व्यावसायिक दक्षताका विषयमा केन्द्रित नभई व्यवस्थापनसंग आफ्नो फाइदाका लागि दवाव दिने, राजनैतिक हस्तक्षेप र भागवण्डामा केन्द्रित रहने तथा संस्थागत हितप्रति प्रतिबद्ध नभएको अवस्था देखिन्छ। आर्थिक अवस्थाले धान्न नसक्ने खालका सुविधाको मागहरू राखी दवाव दिएका कारण संस्थानको कोषमा व्यवस्था नगरिएको दायित्वमा निरन्तर बृद्धि हुँदै गएको छ।

### ३.१३ वित्तीय उत्तरदायित्वको अवस्था

लेखापरीक्षणबाट उपलब्ध श्रोत तथा साधनहरूलाई प्रभावकारी एवं कुशलतापूर्वक उपयोग भए नभएको एकीन हुन्छ तथा वित्तीय उत्तरदायित्व र जवाफदेहिताको पालनाको पनि सुनिश्चितता हुन्छ। सार्वजनिक संस्थानहरूमा सुशासन कायम गर्न लेखापरीक्षणले मद्दत पुऱ्याउँछ। लेखापरीक्षण गराउनुको उद्देश्य



संस्थानको वित्तीय जानकारी गराउने मात्र नभइ संस्थानको सत्य तथ्यमा आधारित विवरण (True and Fair Picture) सार्वजनिक गर्नु पनि हो। संस्थागत सुशासन (Corporate Governance) को मुख्य पक्षको रूपमा रहेको लेखापरीक्षण सार्वजनिक निकायका लागि अपरिहार्य मानिन्छ।

संस्थानहरूले आर्थिक वर्षको समाप्तिपछि निश्चित समयावधि भित्र लेखापरीक्षण गराई सक्नु पर्ने कानुनी व्यवस्था छ। यस्तो कानुनी व्यवस्था भए तापनि १६ वटा संस्थानहरूले मात्र आ.व. २०७२/७३ सम्मको लेखापरीक्षण सम्पन्न गरेका छन्। १० वटा संस्थानहरूले आ.व.२०७१/७२ सम्मको लेखापरीक्षण सम्पन्न गरेका छन्। अन्य १३ वटा संस्थानहरूले लामो समय देखिको लेखापरीक्षण सम्पन्न गरेका छैनन्। लेखापरीक्षण नभएका संस्थानमा पनि थप ऋण लगानी हुने, सुविधा बृद्धि हुने र त्यसका प्रमुख पुरस्कृत हुने वा थप जिम्मेवारी पाउने अवस्थाले सार्वजनिक संस्थानको वित्तीय अनुशासन झन् कमजोर बन्दै गएको छ। संस्थानहरूको लेखापरीक्षणको स्थिति तालिका नं. २१ मा प्रस्तुत गरिएको छ। कानुनी प्रावधान अनुरूप समयमै लेखापरीक्षण कार्य सम्पन्न नगर्ने संस्थानका प्रमुखलाई जिम्मेवार गराई आवश्यक कारवाही गर्नु जरुरी देखिन्छ।

### ३.१४ व्यावसायिक कार्ययोजना, समन्वय, अनुगमन र मूल्याङ्कन व्यवस्था

संस्थानको उद्देश्य, दृष्टिकोण, रणनीति र कार्यनीति अनुरूप स्पष्टरूपले व्यावसायिक कार्ययोजना बनाई लागु गर्नुपर्नेमा कतिपय संस्थानहरूले सो अनुरूप नगर्दा समग्र पक्षको सुधारमा नकारात्मक असर परेको छ। संस्थानलाई प्रतिस्पर्धी तथा व्यावसायिक बनाउन दीर्घकालीन योजना तर्जुमा गरी कार्यान्वयन गर्नु आवश्यक छ।

सार्वजनिक संस्थान निर्देशन बोर्ड मार्फत कार्यकारी प्रमुखहरू नियुक्त गर्दा कार्यसम्पादन सूचकका आधारमा कार्यसम्पादन सम्झौता गर्ने कार्यको सुरुवात गरिए पनि व्यावसायिक योजना र रणनीतिहरू बनाई संस्थानहरूको निर्धारित उद्देश्य, लक्ष्य हासिल गर्नेतर्फ पर्याप्त ध्यान पुग्न सकेको छैन। त्यसैले सार्वजनिक संस्थानहरूमा कार्यसम्पादन करारलाई संस्थागत गर्ने र सम्पादित कार्यप्रगतिको आधारमा मात्र सुविधा उपलब्ध गराउने पद्धतिको कडाइकासाथ पालना गर्नुपर्ने देखिन्छ। संस्थानहरूको कार्यसञ्चालन, प्रवाह हुने वस्तु/सेवा वितरणको विषयमा समन्वय र अनुगमन गर्ने कार्य तालुक मन्त्रालयबाट हुँदै आएको छ भने आर्थिक दायित्वको विषयमा समन्वय र अनुगमन गर्ने भूमिका अर्थ मन्त्रालयमा रहेको छ।

भौतिक, वित्तीय र व्यवस्थापकीय विश्लेषण गर्ने क्रममा सार्वजनिक संस्थानहरूमा आन्तरिक र बाह्य समन्वय र अनुगमन प्रणाली कमजोर हुँदै गएको छ। यस कार्यमा संलग्न निकायहरूबीचमै पनि नीतिगत मतैक्यताको खाँचो छ। साथै, संस्थानहरूमा गरिने लगानी, कर्मचारीहरूलाई दिइने सेवासुविधामा पनि समान धारणा बनाउन आवश्यक छ।

### ३.१५ सार्वजनिक संस्थान निर्देशन बोर्डको कार्यप्रभावकारिता

प्रतिस्पर्धात्मक क्षमता तथा व्यावसायिकता अभिवृद्धिको मूल ध्येय राखी सार्वजनिक संस्थानहरू सञ्चालन गर्ने उद्देश्यले नेपाल सरकारले वि.सं. २०६८ सालमा सार्वजनिक संस्थान निर्देशन बोर्ड गठन गरेको र यस बोर्डले कार्यकारी प्रमुखको नियुक्तिको सिफारिसको अतिरिक्त सार्वजनिक संस्थानको नीति, योजना तथा लगानी सम्बन्धी; सार्वजनिक संस्थानको पुनर्संरचना, विनिवेश, खारेजी तथा क्षमता विकाससम्बन्धी; सार्वजनिक संस्थानको संगठन तथा जनशक्ति विकाससम्बन्धी; सार्वजनिक संस्थानका कर्मचारीको सेवा, शर्त र सुविधासम्बन्धी तथा सार्वजनिक संस्थानको अनुगमन, मूल्याङ्कन तथा सूचना प्रणालीसम्बन्धी काम गर्ने जिम्मेवारी पाएको देखिन्छ।

बोर्डलाई जिम्मेवारी दिइएको प्रमुख ६ वटा कार्यहरूमध्ये सार्वजनिक संस्थानहरूमा कार्यकारी प्रमुख नियुक्तिको सिफारिस बाहेक अन्य कार्य भएको देखिदैन। यस बोर्डबाट कार्यकारी प्रमुखहरूको नियुक्ति सम्बन्धी विवरण तालिका नं. २७ मा समावेश गरिएको छ। सार्वजनिक संस्थान निर्देशन बोर्ड (गठन तथा कार्य सञ्चालन) आदेश, २०६९ को अनुसूची १ मा रहेका सार्वजनिक संस्थानहरूको सूचीबाट अधिकांश संस्थानहरूलाई झिकिएको छ।

सार्वजनिक संस्थान निर्देशन बोर्डलाई समय सापेक्ष सुधार गरी सशक्त बनाउनका लागि सुझाव दिन अर्थ मन्त्रालयबाट गठीत समितिले कानुन बनाएर बोर्डलाई सुदृढ बनाउने सुझाव दिएको छ। तर यसको कार्यान्वयन हुन सकेको छैन। हाल यो बोर्ड सञ्चालनमा छैन।

## खण्ड ४

### सार्वजनिक संस्थानहरूको विनिवेश

यो खण्डमा सार्वजनिक संस्थानहरूको निजीकरण/विनिवेश कार्यक्रमको मौजूदा स्थिति, निजीकरण गरिएका संस्थानहरूको विद्यमान अवस्था र विनिवेश कार्यान्वयनमा देखापरेका मुलभूत चुनौतिहरूलाई प्रस्तुत गरिएको छ।

#### ४.१ वर्तमान अवस्था

उदार तथा खुला अर्थव्यवस्थाको अवलम्बनसंगै नेपालमा निजीकरण/विनिवेशको नीतिलाई पूर्ण रूपमा कार्यान्वयनमा ल्याउने प्रयास गरियो। निजीकरण ऐन, २०५० लागु हुनु अगावै सरकारी स्वामित्वमा रहेका सार्वजनिक संस्थानहरूलाई सम्पत्ति एवं व्यवसाय बिक्रीको तरिका (Modality) बाट निजीकरण गरियो। निजीकरण ऐन लागु भएपछि भने ऐनले नै निजीकरणका विभिन्न तरिका (Modality) हरूको व्यवस्था गरेको हुनाले मुलतः शेयर बिक्री, व्यवस्थापन करार, भाडा, खारेजी, विघटन एवं संस्थानलाई बन्द गर्ने जस्ता विकल्पहरूलाई अवलम्बन गरी निजीकरणको कार्य अघि बढेको देखिन्छ।

नेपाल सरकारको शेयर एवं ऋण लगानी भएका विभिन्न ३० वटा सार्वजनिक संस्थानहरू व्यवसाय तथा सम्पत्ति बिक्री, आंशिक शेयर बिक्री, चालु सम्पत्ति बिक्री, भवन र जग्गा भाडा, व्यवस्थापन करार, खारेजी तथा विघटन जस्ता प्रक्रियाहरू अपनाई विनिवेश गरियो। जसमध्ये ११ वटा निजीकृत संस्थानहरू हाल सञ्चालनमा रहेको अवस्था छ भने बाँकी मध्ये केही सञ्चालनमा नरहेका केही खारेजी एवं विघटन भएका र केही संस्थानहरू बन्द भएको स्थिति छ। यसरी विनिवेश गरिएका संस्थानहरूको विवरण तालिका नं. २५ मा प्रस्तुत गरिएको छ।

निजीकृत भई सञ्चालनमा रहेका ११ वटा संस्थानहरूमध्ये चारवटा संस्थाहरूको कार्यसञ्चालन राम्रो रही नाफा आर्जन गर्न सक्षम रहेका छन्। यसरी नाफा आर्जन गर्नेहरूमा बुटवल पावर कम्पनी लि., नेपाल ल्युव आयल लि., नेपाल विटुमिन व्यारेल लि. र नेपाल ढलौट उद्योग लि. छन्।

आ.व. २०७२/७३ मा संस्थानको विनिवेश कार्यले गति लिन नसके पनि आ.व. २०७३/७४ मा भने केही कार्यहरू अघि बढेको अवस्था छ। विशेष गरी बुटवल धागो कारखाना लि. र वीरगञ्ज चिनी कारखानालाई लिज मोडालिटीबाट विनिवेश गर्नका लागि नेपाल राजपत्रमा सूचना प्रकाशन भइसकेको छ भने नेपाल दूरसञ्चार कम्पनी लि. को विनिवेशको कार्य अघि बढाउन संस्थाको यथार्थ लेखापरीक्षण कार्य शुरु भएको छ। नेपाल ओरिण्ड म्याग्नेसाइटलाई सार्वजनिक निजी साझेदारीको अवधारणामा

सञ्चालन गर्ने गृहकार्य भइरहेको छ। हेटौंडा कपडा उद्योग लि.लाई पुनः सञ्चालनमा ल्याउने गृहकार्य भइरहेको छ। राष्ट्रिय वाणिज्य बैङ्कको ३० प्रतिशत शेयर सर्वसाधारणमा जारी गर्न मन्त्रिपरिषद्बाट निर्णय भैसकेको छ भने एन.आइ.डि.सी.लाई राष्ट्रिय वाणिज्य बैङ्कमा गाभ्ने कार्यको थालनी भएको छ।

हालसम्म निजीकृत ३० वटा संस्थानहरूमध्ये तीनवटा व्यवसाय तथा सम्पत्ति बिक्रीबाट, ११ वटा शेयर बिक्रीबाट, १२ वटा खारेजी, एकवटा व्यवस्थापन करार, एकवटा लिजमा र दुईवटा सम्पत्ति बिक्री गरी निजीकरण गरिएको छ। विगतमा निजीकरण गरिएका सार्वजनिक संस्थानहरूको विद्यमान अवस्थाको विवरण तालिका नं. १३ मा प्रस्तुत गरिएको छ-

### तालिका नं. १३

#### निजीकरण गरिएका सार्वजनिक संस्थानहरूको विद्यमान अवस्था

सि.नं	निजीकृत संस्थान/प्रतिष्ठानको नाम	निजीकरण प्रक्रिया र साल	विद्यमान अवस्था
<b>व्यवसाय, सम्पत्ति बिक्री</b>			
१.	भूकुटी पल्प एण्ड पेपर मिल्स	सन् १९९२	बन्द अवस्थामा रहेको। कम्पनीमा परिणत गर्न नेपाल सरकारलाई व्यवस्थापकबाट अनुरोध प्राप्त
२.	हरिसिद्धि ईट्टा टायल कारखाना	सन् १९९२	बन्द अवस्थामा रहेको। व्यवस्थापकहरू सम्पर्कमा नरहेको
३.	बाँसवारी छाला जुता कारखाना	सन् १९९२	अस्तित्वमा नरहेको।
<b>शेयर बिक्री</b>			
४.	चलचित्र विकास कम्पनी	५१% सन् १९९३	सञ्चालनमा रहेका खरिदकर्ताले अन्यलाई बेचेको।
५.	वालाजु कपडा उद्योग	७०% सन् १९९३	बन्द अवस्थामा रहेको।
६.	काँचो छाला संकलन तथा बिक्री कम्पनी	१००% सन् १९९३	अस्तित्वमै नरहेको। व्यवस्थापकहरू सम्पर्कमा नरहेको
७.	नेपाल विटुमिन व्यारेल	६५% सन् १९९४	नाफामा सञ्चालनमा रहेको।
८.	नेपाल ल्यूव आयल	१००% सन् १९९४	नाफामा सञ्चालनमा रहेको।
९.	नेपाल ढलौट उद्योग लिमिटेड	५१% सन् १९९६	नाफामा सञ्चालनमा रहेको।
१०.	श्री रघुपति जुट मिल्स	६५% सन् १९९६	सञ्चालनमा नरहेको। जग्गा विवाद रहेको।
११.	श्री नेपाल बैंक लिमिटेड	१०%	नाफामा सञ्चालनमा रहेको।
१२.	नेपाल चिया विकास निगम	६५% सन् २०००	सञ्चालनमा रहेको। नपुग जग्गा सम्बन्धी विवाद।
१३.	बुटवल पावर कम्पनी	७५%	नाफामा सञ्चालनमा रहेको। नेपाल सरकारलाई लाभांस दिँदै आएको।
१४.	नेपाल दुर सञ्चार कम्पनी लिमिटेड	सन् २००८	नाफामा सञ्चालनमा रहेको।
<b>खारेज</b>			
१५.	नेपाल जुट विकास तथा व्यापार कम्पनी	सन् १९९३	अस्तित्व नै नरहेको।
१६.	सुर्ती विकास कम्पनी	सन् १९९४	अस्तित्व नै नरहेको।
१७.	कृषि आयोजना सेवा केन्द्र	सन् २००१	बन्द अवस्थामा रहेको।
१८.	हिमाल सिमेन्ट उद्योग लिमिटेड	सन् २००२	एन.आइ.डी.सी डेभलपमेन्ट बैंकबाट सम्पत्ति जफत। बन्द अवस्थामा रहेको

सि.नं	निजीकृत संस्थान/प्रतिष्ठानको नाम	निजीकरण प्रक्रिया र साल	विद्यमान अवस्था
१९.	घरेलु शिल्पकला बिक्री भण्डार	सन् २००२	विघटन गरिएको
२०.	नेपाल कोल लिमिटेड	सन् २००२	अज्ञात अवस्थामा रहेको
२१.	हेटौंडा कपडा लिमिटेड	सन् २००२	बन्द अवस्थामा। एन.आइ.डी.सी डेभलपमेन्ट बैंकबाट हस्तान्तरण भइसकेको
२२.	वीरगंज चिनी कारखाना लिमिटेड	सन् २००२	बन्द अवस्थामा रहेको तर कारखानाको सुरक्षाका लागी केही कर्मचारी करारमा रहेको।
२३.	कृषि औजार कारखाना लिमिटेड	सन् २००२	बन्द अवस्थामा रहेको तर कारखानाको सुरक्षाका लागी केही कर्मचारी करारमा रहेको।
२४.	नेपाल यातायात संस्थान	सन् २००२	अस्तित्वमा नहरेको।
२५.	कृषि चून उद्योग लिमिटेड	सन् २००६	सञ्चालनमा नरहेको तर खारेजी पश्चात कृषि चूनको चोभार स्थित र धादिङ्ग नौबिसेको जग्गा कालीमाटी स्थित कृषि फलफूल तथा तरकारी विकास समितिलाई बिक्री गरिसकेको।
२६.	नेपाल ड्रिलिङ्ग कम्पनी	सन् २००६	सञ्चालनमा नरहेको।
<b>व्यवस्थापन करार</b>			
२७.	विराटनगर जुट मिल्स	सन् २००२	उद्योग मन्त्रालयबाट लिजमा दिइएको र हाल बन्द अवस्थामा रहेको।
<b>सम्पत्ति बिक्री/भाडा</b>			
२८.	भक्तपुर ईट्टा कारखाना लिमिटेड	सन् २००२	कारखाना सञ्चालनमा रहेको।
<b>सम्पत्ति बिक्री</b>			
२९.	लुम्बिनी चिनी कारखाना लिमिटेड	सन् २००६	सञ्चालनमा रहेको। भाडा समयमा नै भुक्तानी गरिरहेको।
३०.	नेपाल रोजिन एण्ड टर्पेन्टाइन	सन् २००६	सञ्चालनमा रहेको। खोटो सङ्कलनमा विवाद भई नोक्सानीमा सञ्चालित। भाडा प्राप्त हुन नसकेको।

निजीकृत ३० वटा सार्वजनिक संस्थानहरूको विद्यमान अवस्था विश्लेषण गर्दा धेरैजसो संस्थानहरूको अवस्था दयनीय रहेको छ भने बन्द अवस्थामा रहेका, खारेजी र विघटन भएका संस्थानहरू सञ्चालनका लागि उपयुक्त व्यवस्थापन गर्न सकिएको पनि छैन।

## ४.२ विनिवेश कार्यान्वयनमा देखापरेका चुनौति

सिद्धान्ततः विनिवेश कार्य सार्वजनिक संस्थान सुधारका विभिन्न रणनीतिहरूमध्ये एउटा उपयुक्त विकल्प हो। सार्वजनिक संस्थान सञ्चालन गर्दा सरकारलाई परेको वित्तीय भार घटाउँदै संस्थानहरूलाई विनिवेश गर्ने नीति लिइए पनि विभिन्न कारणहरूले गर्दा व्यवहारमा सो कार्य हुन सकेन। यसमा मुख्यतः विनिवेशको लागि संस्थान छनौट हुन ढिलाई हुँदा निजीक्षेत्र आकर्षित भएका क्षेत्रमा पनि विनिवेश प्रक्रियाले गति लिन सकेन। छनौट भएका संस्थानहरूमा लामो र झंझटिलो प्रक्रिया एवं

सरकारहरू परिवर्तन भई रहँदा विनिवेश प्रक्रियाले मुर्तरूप लिन सकिरहेको छैन। निजीकृत संस्थानहरूले आफ्नो कार्यक्षमता र कार्यकुशलता देखाउन नसकेको कारणले पनि विनिवेश प्रक्रियाले गति लिन सकेन। केही निजीकृत संस्थानहरू सम्झौताको उद्देश्य भन्दा बाहिर जान खोजेको पनि देखियो। सार्वजनिक संस्थानहरूको निजीकरण/विनिवेश कार्यक्रम कार्यान्वयनमा मूलभूत रूपमा निम्न चुनौतिहरू देखापरेका छन् :-

**(क) निजीकरण समिति र निजीकरण इकाई प्रभावकारी नहुनु:**

विनिवेशको नीतिगत मार्गनिर्देशन गर्ने मुख्य संस्था निजीकरण समिति हो। यसलाई कार्यान्वयन गर्ने निकाय निजीकरण इकाई हो। विगत १० वर्षदिखि निजीकरण कार्यमा शिथिलता आएको छ। विगतमा अमेरिकी सहयोग नियोग (USAID) बाट सहयोग प्राप्त भइरहेकोमा सन् २००५ पछि कुनै पनि प्रकारको सहयोग प्राप्त भएको छैन। निजीकरण समितिको नियमित बैठक बसी विवादित विषयहरूलाई टुङ्गोमा पुऱ्याउन सकिएको छैन भने निजीकरण इकाईमा विज्ञहरू (Chartered Accountant, Divestment Specialist, Consultants) को व्यवस्था गर्न सकिएको छैन। साथै निजीकरण ऐनमा समयानुकूल परिमार्जन हुन सकेको छैन भने समयसापेक्ष निजीकरण नीति र निर्देशिका समेत अद्यावधिक हुन सकेका छैनन्।

**(ख) सरोकारवालाबीच नीतिगत समाजस्यता र एकरूपता हुन नसक्नु:**

उदार तथा खुला अर्थतन्त्रको अभ्याससँगै विनिवेश कार्यले प्रवेश पाई शुरुमा यसले गति लिएको भए तापनि कार्यान्वयन पक्ष अपेक्षाकृत सफल हुन सकेन, जसले गर्दा यो विषय विवादित र जोखिमपूर्ण रहेको भन्दै हातै नहाल्ने परिस्थिति सिर्जना भयो। विनिवेशको विषयमा राजनीतिक सहमती कायम हुन नसक्दा काम अगाडि बढ्न सकेको छैन। यसमा सरोकारवालाहरू बीचमै पनि मतैक्य कायम हुन सकेको छैन।

**(ग) जटिल र लामो विघटन प्रक्रिया :**

लिक्विडेशनको प्रक्रिया अत्यन्त लामो र जटिल छ। हेटौंडा कपडा उद्योग लिक्विडेशनमा लैजाने निर्णय भएर लिक्विडेटर नियुक्त भई कार्य थालेको १३ वर्षपछि पनि यसले पूर्णता पाउन सकेन। निजीकरण कार्य सम्पन्न गर्न सरकारले ठूलो आर्थिक दायित्व व्यहोर्नु परेको छ। पछिल्लो चरणमा विनिवेश एवम् खारेज गरिएका संस्थानहरूको दायित्व फरफारक गर्नको लागि नेपाल सरकारले ठूलो दायित्व व्यहोरेर पनि खारेज, विघटन वा विनिवेश कार्य सम्पन्न गर्न सकेको

देखिंदैन। विनिवेश गरिएका सार्वजनिक संस्थानहरूमा दायित्व भुक्तानीका लागि नेपाल सरकारबाट भएको लगानी विवरण तालिका नं.२६ मा प्रस्तुत गरिएको छ। सामान्यतया सार्वजनिक संस्थानहरूको दायित्व त्यही संस्थानको सम्पत्तिबाट व्यहोर्नुपर्ने र लिमिटेड कम्पनीको रूपमा स्थापित संस्थानको दायित्व लगानी गरिएको शेयरमामात्र सीमित हुनुपर्नेमा जनकपुर चुरोट कारखाना लिमिटेड, नेपाल औषधी लिमिटेडमात्र होइन कि विराटनगर जुट मिल्स र गोरखकाली रबर उद्योग जस्ता आंशिक स्वामित्वका संस्थानहरूमा समेत नेपाल सरकारले निरन्तर ठूलो लगानी गर्नु परेको अवस्था छ। कर्मचारीलाई सुविधासहित अवकाश दिई कारखाना बन्द भएको एघार वर्षसम्म पनि वीरगंज चिनी कारखानाको कर्मचारीहरूको दायित्व फरफारक गर्ने काम टुङ्गिन सकेको छैन।

#### **(घ) जग्गा अतिक्रमणको विषय :**

निजीकरणको सिलसिलामा भाडामा दिइएका जग्गाहरू अतिक्रमण भएको कारणबाट खरीदकर्ताले उपयोगमा ल्याउन नसकेको अवस्थाले पनि निजीकरण टुङ्गोमा पुऱ्याउन सकिएको छैन। रघुपति जुट मिल, दिव्या रोजिन एण्ड टरपेन्टाइन, नेपाल चिया विकास निगममा यस प्रकारका समस्याहरू देखिएका छन्।

#### **(ङ) निजीकृत निकायको सम्पत्तिको व्यवस्थापन र संरक्षण :**

विघटित तथा खारेज गरिएका सार्वजनिक संस्थानहरूको सम्पत्ति बिक्री गर्न सकिएको छैन। हिमाल सिमेन्ट कारखाना, नेपाल ड्रिलिङ्ग कम्पनी, वीरगञ्ज चिनी कारखाना, कृषि औजार कारखानामा यस्तो अवस्था रहेका छन्। मिल मेशिनरीहरू धेरै पुराना भएको कारणबाट पनि यस्तो हुन गएको हो। लामो समयदेखि बन्द रहेका संस्थानहरूको जग्गा र भवनको उपयोग गर्न वा उचित व्यवस्थापन गर्न सकिएको छैन।

#### **(च) न्यायिक निकायमा निजीकृत निकायका विवादित विषयहरू :**

निजीकरण गरिएका केही सार्वजनिक प्रतिष्ठानका खरीदकर्ताहरूले सरकारलाई तिर्नुपर्ने रकमसँग असहमति जनाई मुद्दामा गएका छन्। यसबाट सरकारले प्राप्त गर्नुपर्ने रकम असुल गर्न कठिनाइ भएको र निजीकरण प्रक्रिया फरफारक गर्न नसकिएको अवस्था छ। हरिसिद्धि ईटा टायल कारखाना, भूकुटी कागज कारखाना र कृषि औजार कारखानामा यस्तो समस्या रहेको छ।

### **(छ) निजीक्षेत्रको विकास र लगानीको वातावरणमा सुधार हुन नसक्नु:**

सरकारको निजीकरण कार्यक्रमको सफल नहुनुको अर्को पक्ष निजीक्षेत्रको पर्याप्त विकास र लगानीको वातावरणमा सुधार नहुनु हो। पछिल्लो चरणमा निजीक्षेत्र संगठित र विकसित हुँदै गएको र लगानीको वातावरण क्रमशः सुध्रिदै गएको भएतापनि नीतिगत र संस्थागत सुधारको प्रयासको बावजुद पनि राजनीतिक अस्थिरता, उर्जा सङ्कट, श्रम समस्या, पुर्वाधारको कमी र असुरक्षाको कारण निजीक्षेत्रको लगानी आकर्षित हुन सकेको छैन। निजीक्षेत्रमा पनि अपेक्षाकृत मात्रामा उद्यमशीलता र नवप्रवर्तनको विकास हुन सकेको छैन। निजीकरणले उद्योगमा थप लगानी हुने, उद्योगको क्षमता बृद्धि हुने, नयाँ प्रविधि भित्र्याउने र थप रोजगारी सिर्जना गर्ने अपेक्षा पुरा हुनसकेको छैन।

### **(ज) प्रतिबद्धताको कमी :**

सार्वजनिक संस्थानको खारेजी, विघटन, निजीकरण एवं विनिवेश सम्बन्धमा नीतिगत रूपमा घोषणा भएपनि व्यवहारमा कार्यान्वयन गर्ने विषयमा सफलता मिल्न सकेन। यसो हुनुको मुलभूत कारण अन्तर मन्त्रालय समन्वय तथा राजनीतिक र प्रशासकीय प्रतिबद्धताको कमी जस्ता कुराहरुलाई औल्याउन सकिन्छ।

### **(झ) अनुगमन तथा मूल्याङ्कन प्रणाली प्रभावकारी नहुनु :**

जुन उद्देश्यका साथ सार्वजनिक संस्थान निजीकरण गरिएको हो, सो उद्देश्य प्राप्त हुन सके/नसकेको सम्बन्धमा अनुगमन तथा मूल्याङ्कन गर्न नसकिएको कारण वास्तविक अवस्थाबारे उल्लेख गर्न सकिने अवस्था छैन। शर्तबमोजिम व्यवसाय सञ्चालन नगर्दा पनि केही गर्न सकिएको छैन। निजीकृत केही संस्थानहरु उद्देश्यभन्दा बाहिर गएर संस्थानको सम्पत्ति बिक्री वा त्यसमा अरु नै व्यवसाय गर्नका लागि विभिन्न कोणबाट लागिरेहेका छन्। निजीकृत संस्थाहरुले सम्झौता बमोजिमको शर्त पालना गरे/नगरेको हेर्न सकिएको छैन। तसर्थ, निजीकृत संस्थानहरुको नियमित रूपमा अनुगमन तथा मूल्याङ्कन गर्ने संयन्त्रको व्यवस्था गर्नु आवश्यक देखिएको छ।

### **(ञ) समायोजन हिसाव मिलान अद्यावधिक हुन नसक्नु:**

बिक्री भएको सम्पत्तिको लिनु/दिनुपर्ने मूल्य निजीकरण गरिएका केही सार्वजनिक संस्थानहरुको निजीकरण गर्ने सिलसिलामा तयार पारिएको विवरणमा उल्लेख भएको सम्पत्तिको परिमाण, गुणस्तर र अवस्थाको बारेमा सम्झौता पश्चात् भौतिक परीक्षण गर्दा नेपाल सरकारको तर्फबाट नियुक्त



मूल्याङ्कनकर्ता र सम्बन्धित खरीदकर्ताले गरेको मूल्याङ्कनमा ठूलो अन्तर परेको छ। यसले खरीदकर्ता र सरकारबीच विवाद सिर्जना भई निजीकरणसम्बन्धी कार्य टुङ्गोमा पुऱ्याउन व्यवधान पर्ने गरेको छ। बालाजु कपडा उद्योग, रघुपति जुट मिल, नेपाल रोजिन एण्ड टर्पेन्टाइन जस्ता संस्थानमा अझै पनि यो समस्या रहेको छ।

हाल सार्वजनिक संस्थानहरूको विनिवेश कार्यक्रम कार्यान्वयनमा झेलनुपरेका समस्या तथा चुनौतिहरू झन् जटिल रूपमा मुखरित हुँदै आएको महसुस गरिएको छ। एकातिर विगत लामो समयदेखि कुनै पनि सार्वजनिक संस्थानको विनिवेश गरिएको छैन भने अर्कातिर निजीकृत संस्थानहरूले पनि अपेक्षित रूपमा कार्यकुशलता देखाउन सकेका छैनन्। निजीकृत संस्थानहरूसँग गरिएका संझौता अनुसार कामकारबाही अगाडि बढाई अर्थतन्त्रमा यथोचित योगदान पुऱ्याउने बनाउन यी संस्थाहरूको क्षमता र दक्षता अभिवृद्धि नै पहिलो शर्त हो। यसर्थ, आगामी दिनमा संस्थागत, संरचनागत र कानुनी सुधार गरी निजीकृत संस्थानहरूसँग भएका सम्झौता अनुसार कामकारबाही अगाडि बढाउनु पर्ने देखिन्छ। निजीकृत संस्थानहरूको कार्यकुशलता एवं प्रतिस्पर्धि क्षमता बढाउन र अन्य बाँकी सार्वजनिक संस्थानहरूलाई क्रमशः निजीकरणका विभिन्न मोडालिटीहरू (Modalities) अवलम्बन गरी सञ्चालन गर्ने तथा निजीकरण गर्नु नपर्ने संस्थानको पहिचान गरी व्यावसायिक र प्रतिस्पर्धि बनाउने रणनीति अवलम्बन गर्नु आवश्यक देखिन्छ।

## खण्ड ५

### सार्वजनिक संस्थानका विद्यमान चुनौति र सुधारका रणनीति

प्रस्तुत खण्डमा सार्वजनिक संस्थानहरूले सामाना गर्नु परेका मुख्य चुनौतिहरूको विश्लेषण, विगतमा समस्या समाधानका लागि गरिएका प्रयास र आगामी दिनमा सुधारका लागि अवलम्बन गर्नु पर्ने रणनीतिहरू समावेश गरिएको छ।

#### ५.१ चुनौति

स्वतन्त्र, उदार, खुला, बजारमुखी एवं प्रतिस्पर्धात्मक अर्थतन्त्रमा सार्वजनिक संस्थानहरूले आफ्नो जिम्मेवारी पुरा गर्दा प्रतिस्पर्धात्मकता, व्यावसायिकता, नविनता, ग्राहक रुचि जस्ता बजारका सर्वमान्य सिद्धान्त अपनाई निजीक्षेत्रसँग प्रतिस्पर्धा गर्नुपर्ने हुन्छ। आफूलाई दिगो, दरिलो र धानिन सक्ने बनाई आफ्ना वस्तु तथा सेवा उपभोक्ता/सेवाग्राही समक्ष पुऱ्याएर लक्षित नाफा आर्जन गर्न सफल उद्यमी अस्तित्वमा रहने तर यो कसीमा असफल उद्यमी धराशायी हुने बजारको सर्वमान्य नियम नै हो।

सार्वजनिक संस्थानहरूमा बजारमुखी अर्थतन्त्रले माग गर्ने व्यावसायिक एवं व्यवस्थापकीय क्षमता र दक्षता हराउँदै गएको कारण तिनीहरूको प्रभावकारितामा प्रश्न चिन्ह खडा भएको छ। सञ्चित नोकसानी र कोषमा व्यवस्था नगरिएको दायित्व वर्षेनी बढ्दै गइरहेको स्थितिमा पनि विभिन्न बहाना बनाई आर्थिक व्ययभार बृद्धि गर्दै जाने कार्य संस्थागत प्रवृत्तिकै रूपमा विकास भइरहेको देखिन्छ। अधिकांश सार्वजनिक संस्थानहरूको आर्थिक क्षमता कमजोर हुनु र व्यापार धराशायी बन्दै गई सरकारको बजेटमाथि चाप बढ्दै गएको छ। सार्वजनिक संस्थानसँग भएको सम्पत्ति, जनशक्ति र क्षमताको पूर्ण उपयोग हुन नसक्नाले सरकारको लगानी प्रतिफल विहिन बनेको छ। यस्ता चुनौतिलाई आवधिक योजना र वार्षिक नीति तथा कार्यक्रमहरूले सम्बोधन गर्ने प्रयास गरेपनि व्यवहारमा कार्यान्वयन पक्ष फितलो हुँदै गएको महसुस गरिएको छ।

विनिवेश गरिएका सार्वजनिक संस्थानहरू पनि अधिकांश बन्द भएका छन् भने धेरैजसोमा विवाद रहेको छ। विनिवेशको प्रक्रियाबाट अपेक्षित नतिजा हासिल हुन नसक्दा जनमानसमा विनिवेशप्रति नकारात्मक

सोच बढ्दै गएको। विनिवेश भएका संस्थानको सञ्चालन तथा व्यवस्थापनमा निजीक्षेत्रलाई आकर्षण गर्न सकिएको छैन भने त्यस्ता संस्थानका सञ्चालनकर्ताको भूमिका र नियतमा पनि प्रश्न उठिरहेका छन्। विनिवेश भइसकेका संस्थानहरूमा समेत सरकारले वर्षेनी ठूलो रकम लगानी गर्नुपर्ने विडम्बनापूर्ण परिस्थिति सिर्जना भएको छ।

संस्थानहरूलाई व्यावसायिक सिद्धान्त अनुरूप सञ्चालन गरेर प्रतिस्पर्धी क्षमता बढाई तोकिएको लक्ष्य हासिल गर्न सक्षम बनाउने उद्देश्यले समय-समयमा विभिन्न समिति, अध्ययन कार्यदल र आयोगहरू गठन भई सुझावसहित प्रतिवेदन पेश गरेको भए तापनि ती प्रतिवेदनहरू केवल पेश गर्ने कार्यसम्मको औपचारिकतामा मात्र सीमित भएको र औल्याइएका सुधारका उपायहरू कार्यान्वयन नभएकोले समस्या घट्नुको साटो झन् बढ्दै गएको अनुभूति हुन्छ।

सार्वजनिक संस्थानहरू सञ्चालन गर्दा विभागीय निकायको रूपमा व्यवस्थापन गर्ने वा व्यवस्थापकीय स्वायत्तता र नियन्त्रण (Managerial Autonomy and Control) को सिद्धान्तमा सञ्चालन गर्ने वा अन्य कुनै उपयुक्त नवीनतम मोडलमा सञ्चालन गर्ने भन्ने विषयहरू नै निक्कै हुन नसक्दा संस्थानहरूको सञ्चालन र व्यवस्थापन स्पष्ट हुन सकिरहेको छैन। साथै संस्थानहरूको उद्देश्य नाफा आर्जन गर्ने हो वा सामाजिक सेवा प्रदान गर्ने हो प्रष्ट हुन सकेको छैन। पछिल्लो समय संघीयतामा सार्वजनिक संस्थानहरूको स्वरूप र संरचना, सञ्चालन एवं व्यवस्थापन कसरी गर्ने भन्ने चुनौति रहनुका साथै शेरर एवं ऋण लगानीका लागि स्पष्ट आधार तय गर्न नसक्नु, कार्यकारी प्रमुखको नियुक्ती योग्यता प्रणालीको आधारमा हुन नसक्नु, सञ्चालक समितिलाई संस्था प्रति जिम्मेवार बनाउन नसक्नु, संस्थागत सुशासन कमजोर हुनु, संस्थान नोकसानीमा जाँदा पनि बन्द गर्न नसकी निरन्तर ऋण लगानी गरी कर्मचारीहरूको दायित्व चुक्ता गर्दै जानुपर्ने जस्ता चुनौतिहरू देखिएका छन्।

सार्वजनिक संस्थानमा उल्लेखित चुनौति निम्त्याउने प्रमुख कारक तत्वहरू देहाय बमोजिम रहेको मानिन्छ:-

- (क) उपलब्ध स्रोत साधनको अधिकतम उपयोग हुन नसक्नु तथा गैर उत्पादनमूलक खर्चमा निरन्तर बृद्धि हुनुका साथै प्रतिस्पर्धात्मक क्षमता र गुणस्तरीयता कमजोर हुनु,

- (ख) संस्थान सञ्चालन सम्बन्धमा नीतिगत तथा कानुनी एकरूपता/प्रष्टता नहुनु तथा व्यावसायिक सिद्धान्त अनुसार चलन नसक्नु,
- (ग) पुरातन प्रविधिको अवलम्बन, कार्यरत कर्मचारीमा व्यावसायिक सीप र ज्ञानको कमी हुनु, संस्थागत नेतृत्वमा स्थायित्व नहुनु,
- (घ) कार्यकारी प्रमुखमा पेशाविदहरूको भर्ना छनौट हुन नसक्नु र व्यवस्थापकीय स्वायत्तता गौण हुनु,
- (ङ) संस्थागत सुशासनको पक्ष कमजोर हुनु, अनुगमन तथा मूल्याङ्कन पद्धति प्रभावकारी नहुनु, नतिजामूलक अनुगमन तथा मूल्याङ्कन पद्धतिको विकास नहुनु,
- (च) कार्यरत कर्मचारीलाई कार्यसम्पादनको आधारमा पुरस्कृत र दण्डित गर्ने संस्कृतिको विकास नहुनु,
- (छ) संस्थानको आर्थिक क्षमताले धान्नै नसक्ने सेवासुविधा माग गर्ने प्रवृत्ति मौलाउनु तथा ट्रेड युनियनको भूमिका समेत अपेक्षाकृत रूपमा सकारात्मक नहुनु,
- (ज) संस्थान गठन, सञ्चालन र व्यवस्थापनसम्बन्धी छाता कानुन र एउटै मात्र जिम्मेवार र अधिकार सम्पन्न निकायको अभाव हुनु।

## ५.२ विगतमा भएका सुधारका प्रयास

विश्वमा सार्वजनिक संस्थानहरूको सुधारको बहस सन् १९८० को दशक देखि प्रारम्भ भएसंगै नेपालमा पनि वि.स. २०४२ सालबाट सार्वजनिक संस्थानहरूमा सरकारले गरेको लगानीमा पुनर्विचार गर्नुपर्ने बहस शुरु भयो। सातौं योजनामा केही संस्थानहरूलाई गाभ्ने तथा केही संस्थानहरूमा व्यवस्थापकीय सुधार गर्ने नीति लिइयो। निजीकरण प्रक्रियाको शुरुवात भने अन्तर्राष्ट्रिय मुद्राकोष एवं विश्व बैंकको सहयोगमा संस्थागत सुधार कार्यक्रमको माध्यमबाट भयो।

सार्वजनिक संस्थानका चुनौति सम्बोधन गर्न हालसम्म भएका प्रयासहरूलाई निम्न बमोजिम प्रस्तुत गरिएको छः-

- (क) आवधिक योजनाहरू, विभिन्न आयोगहरूले गरेका नीतिगत सुधारका प्रयासहरू तथा निजीकरण ऐन, २०५० मार्फत सार्वजनिक संस्थानको निजीकरण/विनिवेश प्रक्रियालाई व्यवस्थित बनाउने प्रयास भएको,
- (ख) सम्बन्धित मन्त्रालयमा संस्थान हेर्ने छुट्टै शाखा/महाशाखा स्थापना गरी संस्थानहरूको नीति तर्जुमा, अनुगमन र मूल्याङ्कन गर्ने संस्थागत व्यवस्था गरिएको र सम्पूर्ण संस्थानहरूको समन्वय गर्ने गरी अर्थ मन्त्रालयमा छुट्टै संस्थान समन्वय महाशाखा रहेको,
- (ग) विभिन्न आयोगहरूको गठनमार्फत संस्थानहरूमा गरिनुपर्ने सुधारका विषयमा सुझाव प्रस्तुत गर्न अध्ययन कार्यदलहरूको गठन गरी अध्ययन प्रतिवेदन प्राप्त भएको,
- (घ) विगत केही वर्षदेखि वार्षिक बजेटको नीति तथा कार्यक्रममा संस्थान सुधारको एजेण्डाले महत्वपूर्ण स्थान पाएको,
- (ङ) सार्वजनिक संस्थानहरूबाट हुने गरेका प्रशासनिक तथा अन्य खर्चहरूलाई पारदर्शी, मितव्ययी र उत्पादनमूलक बनाउन नेपाल लेखामान र लेखापरीक्षणमानको मापदण्ड अवलम्बन गर्नुपर्ने व्यवस्था गरी संस्थानहरूको लेखा प्रणालीलाई अन्तर्राष्ट्रियस्तरको बनाउने प्रयास गरिएको,
- (च) आर्थिक क्रियाकलापहरूलाई पारदर्शी र सेवाग्राहीको पहुँचमा पुऱ्याउन अनिवार्य रूपमा सार्वजनिकीकरण गर्नुपर्ने व्यवस्था गरिएको,
- (छ) नियमित अनुगमन गरी आन्तरिक नियन्त्रण प्रणालीलाई प्रभावकारी बनाउने तथा नियमित लेखापरीक्षण गराई देखिएका बेरुजूरु फछ्यौँट गर्ने कार्यमा सञ्चालक समितिलाई जिम्मेवार बनाउने व्यवस्था मिलाइएको,
- (ज) सूचनाको हक सम्बन्धी ऐन, २०६४ को पूर्ण पालना गर्नुपर्ने व्यवस्था मिलाइएको,
- (झ) सार्वजनिक संस्थानहरूमा संरचनागत परिवर्तन र नयाँ दरबन्दी सिर्जना गर्नुपर्दा सरकारको पूर्व स्वीकृति लिनुपर्ने व्यवस्था गरिएको छ र कर्मचारीको आकार घटाउन विभिन्न

- संस्थानमा स्वैच्छिक अवकाश योजना ल्याई अनावश्यक कर्मचारी कटौती गरिएको,
- (ज) खुला प्रतिस्पर्धाबाट जनशक्ति पूर्ति गर्दा अनिवार्य रूपमा लोकसेवा आयोगको सहमती लिनु पर्ने संवैधानिक व्यवस्था गरिएको तथा संचालक समितिका पदाधिकारीहरू र कार्यकारी प्रमुखको नियुक्तिको मापदण्ड तयार गरी लागू गरिएको र निजसंग कार्यसम्पादन सम्झौता गरी सोको अनुगमन तथा मूल्याङ्कन गर्ने र तलब सुविधाको स्पष्ट किटानी गर्नुपर्ने व्यवस्था भएको,
- (ट) वस्तु/सेवा उत्पादन, मूल्य निर्धारण र बजार प्रबर्द्धन जस्ता व्यावसायिक निर्णयमा स्वायत्तता प्रदान गरिएको,
- (ठ) नयाँ प्रविधिको उपयोग र सेवा प्रवाहमा विस्तार/सरलीकरण गर्न स्वायत्तता प्रदान गरिएको,
- (ड) लामो समयसम्म खुद नोक्सानीमा सञ्चालित संस्थाहरूको वित्तीय सम्पादन (Financial Performance) लाई राम्रो बनाउन वित्तीय विवरणलाई लेखाङ्कीय सिद्धान्त, मूल्य मान्यता अनुरूप राख्नु पर्ने व्यवस्था गरिएको,
- (ढ) संस्थानहरूले वितरण गर्ने बोनसका सम्बन्धमा निम्न बमोजिमका शर्तहरू पालना गर्न सबै सार्वजनिक संस्थानहरूलाई परिपत्र गरिएको,
१. प्रोद्भावी आधार (Accrual basis) मा खर्च लेखिएको रकम अर्को आ.व. भित्रमा तिरिसकेको हुनुपर्ने,
  २. हरेक आ.व.को सम्भावित दायित्व (Contingent Liabilities) यकिन गरेर कोष खडा गरी रकम जम्मा गरेको हुनुपर्ने,
  ३. नेपाल सरकारसँग लिएको ऋण वा नेपाल सरकार जमानत बसी लिएको ऋण रकम ऋण लिंदा गरेको तमसूकको भुक्तानी तालिकाबमोजिम चुक्ता गरिसकेको हुनुपर्ने।
- (ण) नेपाल वायुसेवा निगमलाई हवाईजहाज खरिद गर्न सरकारको जमानतमा कर्मचारी

- सञ्चयकोष र नागरिक लगानी कोषले गर्न सक्ने गरी व्यवस्था गरिएको,
- (त) लामो समयमम्म सञ्चालनमा नरहेका संस्थानहरूमा कार्यरत कर्मचारीहरूको अवकाश योजनामा सरकारले सहूलियतपूर्ण ऋण प्रवाह गरी संस्थानको विनिवेश प्रक्रियालाई सरल बनाउन प्रयास गरिएको,
- (थ) संस्थानहरूमा रहेको नेपाल सरकारको शेयरको अंश विनिवेश गरी निजीक्षेत्रलाई लगानी गर्न प्रोत्साहित गरिएको र व्यावसायिक तवरले सञ्चालन हुन नसक्ने कतिपय संस्थानहरू खारेजीमा लिएको,
- (द) एउटै प्रकृतिको कार्य गर्ने संस्थानहरूलाई गाभ्ने निर्णय गरिएको,
- (ध) नेपाल दूरसञ्चार कम्पनी, नेपाल बैंक लिमिटेड र कृषि विकास बैंकमा रणनीतिक साझेदार भित्र्याउन गृहकार्य भइरहेको,
- (न) संघीयता कार्यान्वयनका क्रममा सार्वजनिक संस्थानहरूको सञ्चालन सम्बन्धी ढाँचाको प्रतिवेदन मन्त्रिपरिषद्मा पेश गरेको।

### ५.३ सार्वजनिक संस्थान सुधारका रणनीति

सार्वजनिक संस्थानहरूले आर्थिक विकास र सामाजिक रूपान्तरणमा पथ प्रदर्शकको भूमिका निभाउँदै राष्ट्रको सर्वाङ्गिण र दिगो विकासमा उल्लेख्य योगदान पुऱ्याउन सक्दछन् भन्ने मान्यताका साथ स्थापना गरिए तापनि अपेक्षा गरे अनुरूपको भूमिका निर्वाह हुन सकिरहेको छैन। सरकारले गरेको लगानी, दातृ निकायले दिएका अनुदान, ऋण सहयोग तथा संस्थानकै कार्यसञ्चालनबाट सिर्जित आयले अपेक्षा गरे अनुसारको नतिजा हाँसिल हुन नसक्दा संस्थानहरूले सरकारलाई ठूलो बोझ बोकाइरहेको स्थिति छ। सरकारी स्वामित्व र संरक्षणको आडमा गैर व्यावसायिक क्रियाकलाप सञ्चालन गर्ने प्रवृत्ति हावी हुँदै गएर आफ्नो परम्परागत साख जोगाउन नसकी कतिपय संस्थानहरू टाट पल्टने वा बन्द हुने अवस्थामा देखिन्छन्। संस्थानमा कार्यरत कर्मचारी एवं व्यवस्थापकीय नेतृत्वलाई नियन्त्रणमा राखी लक्षित उद्देश्य हासिल गर्नेतर्फ उन्मुख गर्न सकिएको छैन। त्यसैले सञ्चालनको क्रममा रहेका हरेक

सार्वजनिक संस्थानहरूले भोगिरहेका चुनौतिलाई सम्बोधन गर्दै तिनको समग्र पक्षमा सुधार गर्नु आजको आवश्यकता हो।

सरकारले नीति एवम् कानूनमार्फत सार्वजनिक संस्थानहरूमा आफ्नो उपस्थिति जनाई भूमिका निभाउने गरे तापनि यसमा नियन्त्रण र स्वायत्तताको बहस बारम्बार उठ्ने गर्दछ। यस किसिमका तथ्यलाई मनन गर्दै सार्वजनिक संस्थानका समस्या र चुनौति समाधानका लागि अवलम्बन गर्नुपर्ने रणनीतिहरू निम्नानुसार उल्लेख गर्न सकिन्छ:-

### ५.३.१ रणनीतिक सुधार

सार्वजनिक संस्थानको सुधार अर्थव्यवस्थामा गरिने सुधारको एउटा मुख्य आयाम हुने हुँदा रणनीतिक रूपमा संस्थानहरूमा सुधार ल्याउन सार्वजनिक संस्थानहरूको स्वामित्व, सञ्चालन, व्यवस्थापन, अनुगमन, मूल्याङ्कन एवं नियन्त्रणका पक्षहरूमा समेत अन्तर्राष्ट्रिय असल अभ्यास तथा संस्थान सञ्चालनका अनुभवलाई समेत विश्लेषण गरी संघीय संरचनामा यी संस्थानहरूको औचित्य र सान्दर्भिकतालाई पुष्टी हुने गरी संस्थानहरूको व्यवस्थापन गर्नुपर्ने देखिन्छ। यसका लागि निम्न अनुरूपको सुधार उपयुक्त देखिन्छ:-

- (क) सार्वजनिक संस्थानको स्थापना, सञ्चालन, भूमिका र कार्यक्षेत्रका बारेमा राज्यका सम्बद्ध निकाय, राजनीतिक दल, नागरिक समाज र निजीक्षेत्रको बुझाइमा एकरूपता ल्याई साझा अवधारणाको विकास गर्न सार्वजनिक संस्थान सम्बन्धी श्वेतपत्र जारी गर्ने।
- (ख) उक्त श्वेतपत्रको आधारमा संस्थानको पुनसंरचना गरी प्रत्येक संस्थानको दीर्घकालिन उद्देश्य (Vision), लक्ष्य (Mission) र कार्यक्षेत्र (Scope) मा संशोधन गरी बजारका अवसरहरू लिने र चुनौति सामना गर्न सक्ने सक्षम संगठनको रूपमा विकास गर्ने।
- (ग) प्रत्येक संस्थानको उद्देश्य र कार्यक्षेत्रमा पुनरावलोकन गरी ती संस्थानहरू व्यावसायिक, नाफामुखी, जनउपयोगी वा सामाजिक कुन उद्देश्यका लागि सञ्चालन गर्ने हो स्पष्ट गरी संस्थानको रणनीतिक सुधार योजना (Strategic Reform Plan) बनाई कार्यान्वयनमा ल्याउने।



- (घ) आर्थिक उदारीकरणको अवधारणा अनुरूप सरकार संलग्न रहनु पर्ने र नपर्ने क्षेत्रको पहिचान गरी बजारको भरपर्दो उपस्थिति भएका क्षेत्र र निजीक्षेत्रलाई जिम्मेवारी छाड्न उपयुक्त क्षेत्र अनुकुलका संस्थानलाई उपयुक्त मोडालिटीका आधारमा विनिवेश गर्ने ।
- (ङ) सरकारको संलग्नता अनिवार्य रहेका क्षेत्रहरूमा संस्थानहरू सञ्चालन गर्दा सरकारको पूर्ण लगानी, आंशिक लगानी, साझेदारी, व्यवस्थापकीय नियन्त्रण वा द्विपक्षीय सम्झौताहरूमध्ये कस्तो प्रारूपमा सञ्चालन गर्ने हो स्पष्ट गरी सोही अनुरूपको कानूनी एवं सांगठनिक संरचना तयार गरी सञ्चालन गर्ने । यी संस्थानहरूमा निजीक्षेत्रका नविनतम अभ्यास, उद्यमशीलता, प्रतिस्पर्धी क्षमता तथा व्यावसायिकता जस्ता मूलभूत मान्यतालाई आत्मसात गर्ने ।
- (च) निरन्तर घाटामा रहेका र सञ्चालनमा नआई बन्द रहेका संस्थानहरूको निष्कृत्य सम्पत्तिलाई प्रतिफल प्राप्त हुने गरी प्रयोगमा ल्याउने ।

### ५.३.२ संस्थागत सुशासनमा अभिवृद्धि

सार्वजनिक संस्थानहरू नोक्सानीमा जानुका विभिन्न कारणहरूमध्ये संस्थागत सुशासनको संस्कार नहुनु पनि एक हो । सार्वजनिक संस्थानहरूको पारदर्शिता र जिम्मेवारीको सूचक संस्थागत सुशासन र सार्वजनिक जवाफदेहिता नै हो भन्ने व्यवस्थापकीय मान्यता रहेको छ । संस्थागत सुशासनको अभिवृद्धि गर्न सार्वजनिक संस्थानहरूले निम्न उपायहरू अवलम्बन गर्नुपर्ने देखिन्छः

- (क) सार्वजनिक संस्थानको आन्तरिक नियन्त्रण प्रणाली मजबुत बनाउने, आन्तरिक सुशासन कायम गर्ने, कार्यसञ्चालन र निर्णय प्रक्रियामा सामुहिक निर्णय प्रणालीको अवलम्बन गर्नुका साथै कार्यसम्पादन नतिजा (Result), लक्ष्य (Goal) प्रति कार्यकारी प्रमुख र सञ्चालक समितिलाई उत्तरदायी (Accountable) बनाउने ।
- (ख) सार्वजनिक संस्थानहरूमा अध्यक्ष, कार्यकारी प्रमुख, सञ्चालकहरू नियुक्ती गर्दा व्यावसायिक, पेशाविद् एवं विषय विज्ञताको आधारमा पारदर्शी र प्रतिस्पर्धाका माध्यमबाट मात्र नियुक्त गर्ने तथा हालको राजनीतिक नियुक्ति गर्ने परिपाटीको अन्त्य गर्ने ।

(ग) संस्थानको व्यवस्थापनलाई सञ्चालक समितिप्रति पूर्णरूपमा उत्तरदायी बनाउने, संस्थानमा सञ्चालकहरूको आचारसंहिता बनाउने र सदाचारिता प्रबर्द्धन गर्ने कार्यप्रणालीको विकास गर्ने।

(घ) संस्थानको कार्यकारी प्रमुखसँग कार्यसम्पादन करार गर्ने, उनीहरूको कार्यप्रगतिको स्वतन्त्र मूल्याङ्कन गरी पुरस्कार र दण्डको व्यवस्था गर्ने।

(ङ) संस्थानमा कार्यरत कर्मचारी, उच्च व्यवस्थापन तह, कार्यकारी प्रमुख, सञ्चालक समिति अध्यक्ष एवम् सदस्यहरूको स्पष्ट कार्य जिम्मेवारी र भूमिका लिखितरूपमा स्पष्ट गर्ने। सञ्चालक समिति र कार्यकारी अधिकृतबाट आफू मातहतका अधिकारीलाई अधिकारको प्रत्यायोजन गर्ने। सञ्चालक समिति र कार्यकारी अधिकृतको भूमिका स्पष्ट पारी कार्यकारी अधिकृतलाई कार्यान्वयनको जिम्मेवारी दिने र सञ्चालक समितिले अनुगमन मूल्याङ्कन गर्ने तथा कार्यकारी अधिकारीलाई सञ्चालक समितिप्रति जिम्मेवारी बनाउने।

(च) सदाचारिता र नैतिकता प्रबर्द्धन गर्ने, स्वार्थको द्वन्द हुने गरी निर्णयमा संलग्न नहुने।

(छ) संस्थानका व्यवस्थापकीय, वित्तीय, कानुनी तथा प्रविधिगत जोखिमहरूको न्यूनीकरण सम्बन्धी खाका र कार्ययोजना तयार गरी कार्यान्वयनको जिम्मेवारी तोक्ने।

### ५.३.३ व्यवस्थापकीय संस्कार र सक्षम नेतृत्व विकास

संगठनको सफलता एवं असफलता व्यवस्थापकीय संस्कारमा र सक्षम नेतृत्वमा निर्भर रहन्छ। व्यवस्थापकीय संस्कार विकासको लागि संगठनको मूल्य मान्यता, व्यवहार एवं कार्यसम्पादन संस्कृतिको विकास गर्नु आवश्यक हुन्छ। परिवर्तनमुखी, सक्षम र नैतिकवान नेतृत्वको विकासले मात्र संगठनलाई मजबुत बनाउँछ। यसको लागि निम्न उपायहरू अवलम्बन गर्न सकिन्छ:-

(क) संस्थानमा व्यावसायिक संस्कृतिको विकास गर्न इमान्दारिताका साथै उद्यमशीलता एवं नविन पद्धतिको खोजी गर्ने संस्कार विकास गर्ने।

(ख) नवप्रवर्तन (Innovation), ब्यावसायिकता विकास (Professionalism) र कार्य उत्कृष्टता (Work excellence) मा जोड दिने।

(ग) संस्थानका कार्यकारी प्रमुखलाई उनीहरुको कार्य सम्पादनप्रति उत्तरदायी र जवाफदेही बनाउने।

### ५.३.४ क्षमता विकास

आर्थिक उदारीकरण, विश्वव्यापीकरण, सूचना तथा सञ्चार प्रविधिमा आएको परिवर्तन तथा सामाजिक र राजनीतिक मूल्य मान्यतामा आएका परिवर्तनलाई आत्मसात गर्दै यी चुनौतिको सामना गर्न संस्थागत क्षमता आवश्यक हुन्छ। सार्वजनिक संस्थानको संस्थागत क्षमता विकास गर्न देहाय बमोजिमको सुधार आवश्यक देखिन्छ।

(क) मानव संशाधन क्षमता (Human Resource Capacity) संस्थाको सफलताको आधार भएको हुँदा हरेक सार्वजनिक संस्थानले मानवश्रोत विकास योजना बनाई बजेटको निश्चित अंश मानव संशाधन विकासमा खर्च गर्ने र कार्यरत कर्मचारीको वृत्ति विकास योजना बनाई कार्यान्वयनमा ल्याउने।

(ख) नीति निर्माण क्षमता (Policy Capacity) को विकास गर्न नीतिगत स्पष्टताको लागि नेपाल सरकार एवं संसदीय समितिले निर्देशन दिनु उपयुक्त हुन्छ। सहभागितामूलक र अनुसन्धानमा आधारित नीति निर्माणको लागि संस्थान, विषयगत मन्त्रालय र अर्थ मन्त्रालयको समन्वयमा विज्ञ समेतको राय लिई संस्थानलाई स्पष्ट दिशा निर्देश दिने नीति निर्माण गर्ने पद्धतिको विकास गर्ने।

(ग) प्रविधिगत क्षमता (Technological Capacity) विस्तार गर्न, सञ्चार प्रविधिमा प्राप्त अवसरको उपयोग गर्दै संस्थानको व्यवस्थापकीय तथा वित्तीय सूचना प्रणाली (Managerial & Financial Information System) को स्थापना र विकास गर्ने।

(घ) प्रशासकीय क्षमता (Administrative Capacity) को विकासका लागि अधिकारको प्रत्यायोजन, कार्य जिम्मेवारीको विकेन्द्रीकरण, प्रकृयागत सरलीकरण, मितव्ययिता, पारदर्शिता र व्यवस्थापनमा नविनतम प्रविधिको प्रयोग गरी कार्य विशिष्टीकरणका आधारमा जिम्मेवारी र उत्तरदायीत्वको स्पष्ट खाका तयार पार्ने।

(ङ) सार्वजनिक संस्थानमा दीर्घकालीन सुधार गर्न दृढ राजनीतिक इच्छाशक्ति (Political will) आवश्यक पर्छ। त्यसैले सार्वजनिक संस्थानहरूको कार्यक्षेत्र (Scope) र भूमिका (Role) का बारेमा राजनीतिक दलहरूबीच साझा अवधारणाको विकास गर्ने।

(च) ट्रेड युनियनको भूमिका कर्मचारीको सेवा सुरक्षा, पेशागत हकहित, सामाजिक सुरक्षाको क्षेत्रमा केन्द्रित गराई दैनिक व्यवस्थापन र निर्णय प्रक्रियामा दबाव दिन नपाउने कानुनी व्यवस्था गर्ने।

(छ) सार्वजनिक संस्थानको सफलतामा सहकार्य र सहअस्तित्वको महत्वपूर्ण भूमिका रहन्छ। प्रत्येक सार्वजनिक संस्थानले आफ्ना मुख्य मुख्य सरोकारवाला निकायसँग साझेदारी भावनाको विकास गर्नु आवश्यक हुन्छ। विशेष गरेर सम्पर्क मन्त्रालय र सार्वजनिक संस्थानबीच स्वायत्तता (Autonomy), नियन्त्रणको सीमा (Degree of Control), र कार्य जिम्मेवारी जस्ता विषयमा एउटा मापदण्ड आवश्यक हुन्छ। त्यसैगरी समान उद्देश्य हासिल गर्न सहयोग पुऱ्याउने विभिन्न संस्थानप्रति सहकार्य, सेवाग्राही प्रति सहिष्णु र विश्वासपूर्ण व्यवहार तथा निर्णय प्रक्रियामा सेवाग्राहीको सहभागिता जस्ता सहकार्यको संस्कार (Collaborative Culture) को विकास गर्ने।

### ५.३.५ वित्तीय सुशासन र जवाफदेहिता

सार्वजनिक संस्थानमा वित्तीय सुशासन, जवाफदेहिता, मितव्ययिता, पारदर्शिता प्रबर्द्धन गर्न निम्न सुधार आवश्यक छः-

(क) प्रत्येक संस्थानको आम्दानी र खर्चको आवधिक रूपमा वित्तीय विवरण तयार गर्ने, प्रतिवेदन

पेश गर्ने, आन्तरिक र अन्तिम लेखा परीक्षण गराउने समयावधि स्पष्ट किटान गर्ने। संस्थानको आन्तरिक लेखापरीक्षण प्रणाली अन्त्यन्तै कमजोर रहेको कारण यसको सुदृढीकरण गर्ने। लेखा परीक्षणबाट देखिएका बेरुजु समयमा नै फछ्यौट नगर्ने कार्यकारी प्रमुखलाई कारवाहीको दायरामा ल्याउने र संस्थानका ठूला आयोजना तथा कार्यक्रमहरुमा सार्वजनिक सुनवाई, सामाजिक लेखाजोखा गर्ने जस्ता उत्तरदायित्व प्रणालीको अभ्यास गर्ने।

(ख) अर्थ मन्त्रालय र संस्थानहरुबीच रहेको अभिलेखमा सार्वजनिक संस्थानमा रहेको शेयर र ऋण लगानीको लेखाङ्कन रकममा ठूलो फरक देखिएकोले अभिलेख प्रणालीमा सुधार ल्याई नेपाल सरकारबाट सार्वजनिक संस्थानमा दिइने अनुदान, ऋण, सञ्चालन खर्च, शेयर लगानी, ब्याजदरको स्पष्ट मापदण्ड बनाई यस्तो मापदण्ड पुरा गरेका संस्थानलाई मात्र सरकारले लगानी गर्ने परिपाटीको विकास गर्ने।

(ग) सार्वजनिक संस्थानमा रहेको आर्थिक अनियमितता र गैर बजेटरी खर्च कम गर्न आर्थिक पारदर्शिता, वित्तीय सूचना प्रणालीको प्रयोग, खर्चको मापदण्ड र कार्यविधि बनाई कार्यान्वयनमा ल्याउने।

(घ) संस्थानका कर्मचारीहरुको आधारभूत सेवासुविधा, तलवभत्ता तथा अन्य सुविधामा एकरूपता ल्याई संस्थानको वित्तीय क्षमता र कार्यसम्पादनमा आधारित प्रोत्साहन प्रणालीको आधारमा मात्र थप आर्थिक सुविधा दिने प्रणालीको विकास गर्ने।

(ङ) सार्वजनिक संस्थानको कोषमा व्यवस्था नगरिएको दायित्व रकम वर्षेनी बढ्दै गएकोले यस्तो दायित्वका लागि छुट्टै कोष खडा गरी संस्थानको आयबाट रकम जम्मा गर्दै जाने नीति अवलम्बन गर्ने।

(च) सार्वजनिक संस्थानमा आर्थिक पारदर्शिता कमजोर भएकोले पारदर्शिता अभिवृद्धि गराउन, मासिक, चौमासिक तथा वार्षिक रूपमा वित्तीय प्रगति विवरण सञ्चार माध्यम र वेबसाइट मार्फत सार्वजनिकीकरण गर्नुको साथै पारदर्शी आर्थिक प्रणाली अपनाउने।

(छ) वित्तीय सुशासनको अभिवृद्धि गर्न आर्थिक अनुशासनको उल्लंघन गर्ने पदाधिकारीलाई कारवाहीको दायरामा ल्याउने।

### ५.३.६ विनिवेश प्रणालीमा सुधार

आर्थिक सुधारको एउटा आयामको रूपमा लिइएको विनिवेश प्रणाली आफैमा पुर्ण हुन सकेको छैन। यसलाई उपलब्धीमूलक बनाउन निम्नानुसारको नीति अवलम्बन गर्नु पर्ने देखिन्छ:-

(क) विनिवेश गर्नुपूर्व संस्थानको आर्थिक, सामाजिक, प्रशासनिक एवं कानूनी पक्षका साथै यसको भूमिकाको समेत अध्ययन गरी यथार्थ मूल्याङ्कन गराई यथार्थ सम्पत्ति र दायित्वको एकीन गर्ने।

(ख) यस्तो विस्तृत मूल्याङ्कनबाट संस्थान विनिवेश गर्न योग्य छु छैन यकिन गर्ने।

(ग) निजीकरण नीतिको समीक्षा एवं पुनरावलोकन गरी समसामयिक सुधार गर्ने।

(घ) विनिवेश गर्दा आर्थिक प्रस्तावको आधारमा बढी मूल्य दिने प्रस्तावकलाई मात्र प्राथमिकता नदिई प्रस्तावकको प्राविधिक तथा व्यवस्थापकीय क्षमता, अनुभव, इच्छाशक्ति र उद्योग सञ्चालन गर्ने प्रतिबद्धता समेतका विषयलाई समावेश गरी मूल्याङ्कन गर्ने।

(ङ) विनिवेश भएका संस्थानहरूको विनिवेश पछिको अवस्थाको अध्ययन गरी यस्ता संस्थाहरूको कार्यसम्पादनको समेत मूल्याङ्कन गर्ने पद्धतिको विकास गर्ने र विनिवेश पश्चात पनि उत्पादन तथा सेवा निरन्तर सञ्चालन हुने सुनिश्चितताका मापदण्डको विकास र अनुगमन गर्ने।

(च) विनिवेश प्रणाली पारदर्शी, सहभागितामूलक र सहमतिमूलक हुनुपर्छ। विनिवेश प्रकृत्यालाई सुदृढीकरण गर्न अर्थ मन्त्रालयको निजीकरण इकाईको संस्थागत क्षमताको विकास, आवश्यक दक्ष र विज्ञ जनशक्तिको व्यवस्था एवम् कार्यसञ्चालन मापदण्ड (Standard Operation Procedure) निर्माण गर्ने।

### ५.३.७ अनुगमन र मूल्याङ्कन प्रणालीमा सुधार

सार्वजनिक संस्थानहरू कमजोर रहिरहनुको एउटा मुख्य कारण प्रभावकारी अनुगमन र मूल्याङ्कन प्रणाली नहुनु हो। संस्थानको वास्तविक प्रगति कस्तो छ, कस्ता समस्या छन् र कसरी सुधार गर्न सकिन्छ भन्ने विषयको निरन्तर अनुगमन र मूल्याङ्कन आवश्यक पर्छ। अतः संस्थानको अनुगमन र मूल्याङ्कन प्रणालीलाई प्रभावकारी बनाउन निम्न रणनीतिहरू अवलम्बन गर्नु पर्ने देखिन्छ:-

(क) प्रत्येक सार्वजनिक संस्थानको वार्षिक कार्य सम्पादनको मापन र मूल्याङ्कन गर्न स्वतन्त्र र बाह्य परामर्शदाताको प्रयोग गर्नु पर्ने देखिन्छ। संस्थानको कार्य प्रकृति अनुसार संस्थागत सुशासन, योजना तथा विकास, व्यवस्थापन प्रणाली, आर्थिक अनुशासन, कुशलता र मितव्ययता, सेवा प्रवाह, पारदर्शिता र उत्तरदायित्व जस्ता विषयहरूको छुट्टाछुट्टै सूचकहरूको विकास गरी वार्षिक रूपमा प्रत्येक संस्थानको स्वतन्त्र मूल्याङ्कन गर्ने परिपाटीको विकास गर्ने।

(ख) विषयगत मन्त्रालय, अर्थ मन्त्रालय तथा अन्य सरोकारवाला निकायबाट सार्वजनिक संस्थानको अनुगमन र मूल्याङ्कनको कार्यतालिका बनाई स्थलगत रूपमा अनुगमन गर्ने।

(ग) संस्थानको अनुगमन र मूल्याङ्कन गर्दा हालको प्रक्रियामुखी अनुगमन प्रणालीबाट नतिजामुखी अनुगमन तथा मूल्याङ्कन प्रणालीको अवधारणामा रूपान्तरण गर्ने।

सार्वजनिक संस्थानहरूमा सिर्जित समस्याहरूलाई समयानुकूल सुधारले नै सम्बोधन गर्नुपर्दछ। सुधार निरन्तर चलिरहने प्रक्रिया हो। उल्लिखित सुधारका कदमहरूलाई तत्कालै कार्य रूपमा लैजान स्रोतसाधन, उच्च व्यवस्थापकको तत्परता र ट्रेड युनियनहरूको समर्थन जुट्न नसक्दा कठिन हुन सक्दछ। तथापि, यी सुधारका उपाय आत्मसात नगरी संस्थानहरूको सुधार सम्भव देखिदैन। सार्वजनिक संस्थान सञ्चालन र व्यवस्थापनको स्पष्ट सोच तथा नीति बनाउने, निजीकरण ऐनमा समसामयिक संशोधन गरी विनिवेश प्रक्रियालाई विवाद रहित ढङ्गले अगाडि बढाउने, सार्वजनिक संस्थानमा रिक्त रहेका कार्यकारी प्रमुखमा खुला प्रतिस्पर्धा गराई नियुक्त गर्ने, प्रत्येक संस्थानको अनुगमन, मूल्याङ्कन र सुपरीवेक्षण गर्ने, लेखा परीक्षणको कार्य अद्यावधिक गराई वित्तीय अनुशासन कायम गराउने, एउटै कार्यप्रकृतिका संस्थानहरूलाई गाभेर सञ्चालन गर्ने, निजीक्षेत्र आकर्षित हुने

संस्थानहरू विनिवेश गरी तिनीहरूको व्यवस्थापन उपयुक्त तरिकाबाट निजीक्षेत्रलाई सुम्पने, सञ्चालन गर्न सम्भव नदेखिएका संस्थानका कर्मचारीहरूलाई पाउने सुविधा दिएर अवकाश दिने, नेपाल विद्युत प्राधिकरण र नेपाल आयल निगमको पुनर्संरचना गर्ने, नेपाल दूरसञ्चार कम्पनी, राष्ट्रिय वाणिज्य बैङ्क र कृषि विकास बैङ्कको विनिवेशको कार्य टुङ्ग्याउने जस्ता संस्थान सुधारका महत्वपूर्ण कदमलाई आगामी आ.व.मा सम्पन्न गर्ने सोच बनाइएको छ।



तालिका १४ - सार्वजनिक संस्थानहरुको वित्तीय कार्यकुशलता सम्बन्धी संक्षिप्त विवरण

क्र.सं.	सार्वजनिक संस्थानको नाम	खुद नाफा (रु. लाखमा)			खुद पूँजी लगानी (रु. लाखमा)			खुद पूँजी लगानीमा खुद नाफा प्रतिशतमा			कर्मचारी/कामदार संख्या		
		२०७२/७३ वास्तविक	२०७३/७४ को संशोधित अनुमान	२०७४/७५ को अनुमान	२०७२/७३ वास्तविक	२०७३/७४ को संशोधित अनुमान	२०७४/७५ को अनुमान	२०७२/७३ वास्तविक	२०७३/७४ को संशोधित अनुमान	२०७४/७५ को अनुमान	२०७२/७३ वास्तविक	२०७३/७४ को संशोधित अनुमान	२०७४/७५ को अनुमान
	<b>औद्योगिक</b>												
१	दुग्ध विकास संस्थान	१५७४	६९	४४५	३५५८	३६२७	४०५२	४४.२४%	१.९०%	१०.९८%	१०९१	१११३	११९१
२	जडिबुटी उत्पादन तथा प्रशोधन कम्पनी लि.	५५०३	१५६	९७	३७४३	३९०८	४१४३	१४७.०३%	४.००%	२.३४%	१६८	१६८	१६८
३	हेटौंडा सिमेन्ट उद्योग लि.	४३०	१०७५	२६८३	१७४८५	१८८०५	१८५९८	२.४६%	५.७२%	१४.४३%	४१६	४२८	४१३
४	जनकपुर चुरोट कारखाना लि.	०	०	०	०	०	०	-	-	-	०	०	०
५	नेपाल औषधि लिमिटेड	-१५५०	-१०८३	-१३९४	-९१९९	-१००९९	-१२११८	१६.८५%	१०.७२%	११.५०%	९६	९६	०
६	उदयपुर सिमेन्ट उद्योग लि.	-१९२५	-१०८१	१०२०८	२९८७७	२७०२९	२६७८०	-६.४४%	-४.००%	३८.१२%	४४८	४२०	४००
७	नेपाल ओरिण्ड म्यागनासाइट प्रा.लि.	-१५६०	-११९५	-२०४५	-२३४१७	-२२४८४	-२३४११	६.६६%	५.३१%	८.७४%	२२	२२	२२
	<b>जम्मा</b>	<b>२४७२</b>	<b>-२०५८</b>	<b>९९९४</b>	<b>२२०४७</b>	<b>२०७८६</b>	<b>१८०४५</b>	<b>११.२१%</b>	<b>-९.९०%</b>	<b>५५.३८%</b>	<b>२२४१</b>	<b>२२४७</b>	<b>२१९४</b>
	<b>व्यापारिक</b>												
८	कृषि सामग्री कम्पनी लि.	६२	४०८	६५४	९११२	९५४१	१०३२९	०.६८%	४.२७%	६.३३%	२७२	२९६	२९६
९	राष्ट्रिय बीउ विजन कम्पनी लि.	३४७	३६	२५९	३२४७	१९९१	१९५१	१०.६७%	१.८१%	१३.२७%	६८	०	०
१०	नेशनल ट्रेडिङ लिमिटेड	-१६६०	०	०	-१९२०		०	८६.४८%	-	-	२९५	०	०
११	नेपाल खाद्य संस्थान	-२७२	१०८	४८९	९९०४	९९०४	९९०४	-२.७५%	१.०९%	४.९४%	३१७	३२८	३३३
१२	नेपाल आयल निगम लि.	१९३५९१	३३०८	३६३९	५२०८७	१२८९४२	१८३५८८	३७१.६७%	२.५७%	१.९८%	५६२	८८४	८८४
१३	दि-टिम्बर कर्पोरेशन अफ नेपाल लि.	४०२	१४६३	१८६६	२९४०	४४०३	५८६७	१३.६७%	३३.२३%	३१.८१%	२१४	१८१	१७८
	<b>जम्मा</b>	<b>१९२४७०</b>	<b>५३२३</b>	<b>६९०६</b>	<b>७५३७०</b>	<b>१५४७८१</b>	<b>२११६३९</b>	<b>२५५.३७%</b>	<b>३.४४%</b>	<b>३.२६%</b>	<b>१७२८</b>	<b>१६८९</b>	<b>१६९१</b>
	<b>सेवा</b>												
१४	औद्योगिक क्षेत्र व्यवस्थापन लि.	४३७	१९२	३३९	५०४७	९७१२	११९०२	८.६६%	१.९८%	२.८५%	२११	२१६	२४९
१५	नेशनल कन्स्ट्रक्सन कम्पनी नेपाल लि.	०	०	०	०	०	०	-	-	-	०	०	०
१६	नेपाल पारवहन तथा गोदाम व्यवस्था कं.लि.	२०१	११९	१८५	३६४३	४०९७	५३१४	५.५२%	२.९०%	३.४८%	१०२	१०२	१०२
१७	नेपाल इन्जिनियरिङ कन्सल्टेन्सी सेवा केन्द्र लि.	०	०	०	०	०	०	-	-	-	०	०	०
१८	नेपाल वायुसेवा निगम	४३३	५२३१	०	१२२४६१	१११९९२	०	०.३५%	४.६७%	-	१२६५	१२७९	०
१९	राष्ट्रिय उत्पादकत्व तथा आर्थिक विकास केन्द्र लि.	७१	५०	३५	३६०	५१३	६७३	-१९.६२%	-९.७४%	-५.२०%	१६	१६	१६
२०	नेपाल नागरिक उड्डयन प्राधिकरण	१४१८७	२७४५	०	३४३४३१	४४७१९२	०	४.१३%	०.६१%	०	११९३	१२६८	०
	<b>जम्मा</b>	<b>१५१८७</b>	<b>८२३७</b>	<b>४८९</b>	<b>४७४९४२</b>	<b>५७३५०६</b>	<b>१७८८९</b>	<b>३.२०%</b>	<b>१.४४%</b>	<b>२.७३%</b>	<b>२७८७</b>	<b>२८८१</b>	<b>३६७</b>

तालिका १४ - सार्वजनिक संस्थानहरूको वित्तीय कार्यकुशलता सम्बन्धी संक्षिप्त विवरण

क्र.सं.	सार्वजनिक संस्थानको नाम	खुद नाफा (रु. लाखमा)			खुद पूँजी लगानी (रु. लाखमा)			खुद पूँजी लगानीमा खुद नाफा प्रतिशतमा			कर्मचारी / कामदार संख्या		
		२०७२/७३ वास्तविक	२०७३/७४ को संशोधित अनुमान	२०७४/७५ को अनुमान	२०७२/७३ वास्तविक	२०७३/७४ को संशोधित अनुमान	२०७४/७५ को अनुमान	२०७२/७३ वास्तविक	२०७३/७४ को संशोधित अनुमान	२०७४/७५ को अनुमान	२०७२/७३ वास्तविक	२०७३/७४ को संशोधित अनुमान	२०७४/७५ को अनुमान
	<b>सामाजिक</b>												
२१	सांस्कृतिक संस्थान	-२२०	०	०	-१०६०	०	०	२०.७७%	०.००%	०.००%	८६	०	०
२२	गोरखापत्र संस्थान	५११	१०९१	१५००	२९६३	४९२९	६३८०	१७.२५%	२२.१३%	२३.५१%	४६४	०	०
२३	जनक शिक्षा सामग्री केन्द्र लि.	-११८४	२५०९		७६००	७५८६	०	-१५.५७%	३२.०७%	०.००%	४५८	४४४	४२७
२४	नेपाल टेलिभिजन	-८९९	-१०२४	-१०२५	१८३२९	१५१९५	१५१६९	-४.९०%	-६.७४%	-६.७६%	४०३	४०२	४५१
२५	राष्ट्रिय आवास कम्पनी लि.	-२९	५१८	७०१	२५३६३	२६०९८	२७४९५	-०.११%	१.९८%	२.५५%	७६	०	०
	<b>जम्मा</b>	<b>-१८२१</b>	<b>३०९३</b>	<b>११७६</b>	<b>५३१९५</b>	<b>५३८०८</b>	<b>४९०४४</b>	<b>-३.४२%</b>	<b>५.७५%</b>	<b>२.४०%</b>	<b>१४८७</b>	<b>८४६</b>	<b>८७८</b>
	<b>जनउपयोगी</b>												
२६	नेपाल खानेपानी संस्थान	-४३४	-१२०६	-५०५	२०३३४	३४८२७	३६३२१	-२.१३%	-३.४६%	-१.३९%	५९८	५७९	९००
२७	नेपाल विद्युत प्राधिकरण	-८९०३२	-७९७००	-९०२१२	११५२३३८	१२४६९४२	१३३१११०	-७.७३%	-६.३९%	-६.७८%	७९८४	१११४२	१११४२
२८	नेपाल दूरसंचार कम्पनी लि.	१३२७०५	१६७४६२	१९२४५०	८६०२७९	९८२१४०	१०९९५९०	१५.४३%	१७.०५%	१७.५०%	४१४७	४२००	४१५०
	<b>जम्मा</b>	<b>४३२३९</b>	<b>८६५५६</b>	<b>१०१७३३</b>	<b>२०३२९५१</b>	<b>२२६३९०९</b>	<b>२४६७०२१</b>	<b>२.१३%</b>	<b>३.८२%</b>	<b>४.१२%</b>	<b>१२७२९</b>	<b>१५९२१</b>	<b>१६१९२</b>
	<b>वित्तीय</b>												
२९	कृषि विकास बैंक लि.	२५३१४	२७५६०	२७९३२	२३०८४	३०४२८	३३५८६	१०९.६६%	९०.५७%	९१.८०%	२७५१	२५३८	२७००
३०	राष्ट्रिय बीमा संस्थान	१४०८	६५२४	१७२८०	१९२१	५२९३	५३९३	७३.३०%	१२३.२६%	३२६.४७%	७३	१६६	१६६
३१	राष्ट्रिय बीमा कम्पनी	१६३८	२६०५	२८१४	२२२४६	२४९७४	२९१२८	७.०५%	१०.४३%	११.२७%	७७	८३	९०
३२	एन.आई.डी.सी. डेभलपमेण्ट बैंक लि.	४०६०	२१०	२५६१	३४३१५	३४२३५	४०३३४	११.८३%	०.६१%	७.४८%	८९	८९	९८
३३	राष्ट्रिय वाणिज्य बैंक लि.	२३५५३	३०७२१	३००००	९५५००	१२६३३९	१९५७००	२४.६६%	२४.३२%	२३.७५%	२४६७	२३७९	२३१०
३४	निक्षेप तथा कर्जा सुरक्षण कोष	५६६६	६१६१	७३९३	४११३०	७७२९३	८४६८८	१३.७८%	७.९७%	९.५६%	४०	५३	५३
३५	नेपाल आवास फाइनेन्स लि.	०	०	०	०	०	०				०	०	०
३६	नेपाल स्टक एक्सचेन्ज लिमिटेड	४८९७	५३८६	५९२५	१५६४१	१७२०५	१८९२६	३१.३१%	०.००%	३१.३१%	३७	७९	७९
३७	नागरिक लगानी कोष	१५६	२१२५	५१४९	२२७१६	३२४९८	२७०१०	०.६९%	६.५४%	१९.०६%	११३	१४०	१३१
३८	जल विद्युत लगानी तथा विकास कम्पनी	२५४०	४६२६	५०४१	१०९९७८	१०९६०४	११४६४५	२.३१%	४.२२%	४.४०%	१६	०	०
३९	नेपाल बैंक लि.	२८८३०	१७२८६	०	६४६५०	८००००	०	०	०		२३७३		
	<b>जम्मा</b>	<b>९८०६१</b>	<b>१०३२०४</b>	<b>१०४०९४</b>	<b>४३२१८२</b>	<b>५३७८६८</b>	<b>५४९४१०</b>	<b>२२.६९%</b>	<b>१९.१९%</b>	<b>१८.९५%</b>	<b>८०३६</b>	<b>५५२७</b>	<b>५६२७</b>
	<b>कूल जम्मा</b>	<b>३४३६०९</b>	<b>२०४३५५</b>	<b>२२४३३२</b>	<b>३०९०६८६</b>	<b>३६०४६५८</b>	<b>३३१३०४८</b>	<b>११.३१%</b>	<b>५.६७%</b>	<b>६.७७%</b>	<b>२९००८</b>	<b>२९१११</b>	<b>२६९४९</b>

तालिका १५ - एकीकृत वासलात (२०७३ आषाढ मसान्त )

क्र.सं.	सार्वजनिक संस्थानको नाम	दायित्व (रु. लाखमा)				सम्पत्ति (रु. लाखमा)				
		शेयरधनी कोष/नेट वर्थ	ऋण	अन्य दायित्व/ निक्षेप	जम्मा	खुद स्थिर सम्पत्ति	कर्जा/ लगानी	खुद चालु सम्पत्ति	अन्य सम्पत्ति	जम्मा
	<b>औद्योगिक</b>									
१	दुग्ध विकास संथान	३८८५	०	०	३८८५	३३९६	०	४६	४४३	३८८५
२	जडिबुटी उत्पादन तथा प्रशोधन कम्पनी लि.	३२५९	४९३	०	३७५३	१७७	०	३५७६	०	३७५३
३	हेटौडा सिमेन्ट उद्योग लि.	११२२	१२००	०	२३२२	३११२	५५००	-६३०२	१३	२३२२
४	जनकपुर चुरोट कारखाना लि.	०	०	०	०	०	०	०	०	०
५	नेपाल औषधि लिमिटेड	-१२७४४	३५४५	०	-९१९९	१९०	१३	-९४०२	०	-९१९९
६	उदयपुर सिमेन्ट उद्योग लि.	-५८०६	१७२५०	०	११४४४	२०६०१	०	-९२६८	१११	११४४४
७	नेपाल ओरिण्ड म्यागनासाइट प्रा.लि.	-३८५७७	१६११३	०	-२२४६४	३१३९	०	-२६३७३	७७०	-२२४६४
	<b>जम्मा</b>	<b>-४८८६०</b>	<b>३८६०१</b>	<b>०</b>	<b>-१०२५९</b>	<b>३०६१५</b>	<b>५५१३</b>	<b>-४७७२४</b>	<b>१३३७</b>	<b>-१०२५८</b>
	<b>व्यापारिक</b>									०
८	कृषि सामग्री कम्पनी लि.	१३३८९	०	०	१३३८९	८१०९	४२७६	१००३	०	१३३८९
९	राष्ट्रिय बीउ बिजन कम्पनी लि.	१९४०	०	०	१९४०	६९६	७६१	४८३	०	१९४०
१०	नेशनल ट्रेडिङ लिमिटेड	-१११४०	९२२०	०	-१९२०	२६९	-१९२	-१९९७	०	-१९२०
११	नेपाल खाद्य संस्थान	१२७	५६३	०	६९०	२६५७	९७	-२०६४	०	६९०
१२	नेपाल आयल निगम लि.	१८७५४	३३३३४	०	५२०८८	६१९५	१७८	४५४१२	३०३	५२०८८
१३	दि-टिम्बर कर्पोरेशन अफ नेपाल लि.	२९४०	०	०	२९४०	१९६१	०	९७९	०	२९४०
	<b>जम्मा</b>	<b>२६०१०</b>	<b>४३११७</b>	<b>०</b>	<b>६९१२७</b>	<b>१९८८७</b>	<b>५१२०</b>	<b>४३८१६</b>	<b>३०३</b>	<b>६९१२७</b>
	<b>सेवा</b>									०
१४	औद्योगिक क्षेत्र व्यवस्थापन लि.	६५८५	०	०	६५८५	१८८१	१४२७	३१६६	११०	६५८५
१५	नेशनल कन्स्ट्रक्सन कम्पनी नेपाल लि.	०	०	०	०	०	०	०	०	०
१६	नेपाल पारवहन तथा गोदाम व्यवस्था कं.लि.	२४६२	१२०९	०	३६७१	१०५	५४७	३०१९	०	३६७१
१७	नेपाल इन्जिनियरिङ कन्सल्टेन्सी सेवा केन्द्र लि.	०	०	०	०	०	०	०	०	०
१८	नेपाल वायुसेवा निगम	१२८२९	१०९६९४	०	१२२५२३	१०३७२१	६२	१८६८६	५४	१२२५२३
१९	राष्ट्रिय उत्पादकत्व तथा आर्थिक विकास केन्द्र लि.	-१६३	३०	०	-१३३	१०	११७	-२६०	०	-१३३
२०	नेपाल नागरिक उड्डयन प्राधिकरण	३०४९१९	३८८०९	०	३४३७२८	१३३११४	०	१४३१८३	६७४३१	३४३७२८
	<b>जम्मा</b>	<b>३२६६३१</b>	<b>१४९७४२</b>	<b>०</b>	<b>४७६३७३</b>	<b>२३८८३१</b>	<b>२१५३</b>	<b>१६७७९५</b>	<b>६७५९५</b>	<b>४७६३७३</b>

तालिका १५ - एकीकृत वासलात (२०७३ आषाढ मसान्त )

क्र.सं.	सार्वजनिक संस्थानको नाम	दायित्व (रु. लाखमा)				सम्पत्ति (रु. लाखमा)				
		शेयरधनी कोष/नेट वर्थ	ऋण	अन्य दायित्व/ निक्षेप	जम्मा	खुद स्थिर सम्पत्ति	कर्जा/लगानी	खुद चालु सम्पत्ति	अन्य सम्पत्ति	जम्मा
	<b>सामाजिक</b>									
२१	सांस्कृतिक संस्थान	-१०६०	०	०	-१०६०	१८७४		-२९३५	०	-१०६०
२२	गोरखापत्र संस्थान	२९४०	१०५२	०	३९९३	८८४	०	३१०८	०	३९९३
२३	जनक शिक्षा सामग्री केन्द्र लि.	-६४००	१४०००	०	७६००	२५००	१	५०९९	०	७६००
२४	नेपाल टेलिभिजन	१४०७१	०	०	१४०७१	३२११	०	१०८६०	०	१४०७१
२५	राष्ट्रिय आवास कम्पनी लि.	२५४६४	०	०	२५४६४	२१५५	०	२३२०८	१०१	२५४६४
	<b>जम्मा</b>	<b>३५०१५</b>	<b>१५०५२</b>	<b>०</b>	<b>५००६८</b>	<b>१०६२४</b>	<b>१</b>	<b>३९३४१</b>	<b>१०१</b>	<b>५००६७</b>
	<b>जनउपयोगी</b>									
२६	नेपाल खानेपानी संस्थान	-९२२	२१२५६	०	२०३३४	१८४५९	०	-६७९	२५५४	२०३३४
२७	नेपाल विद्युत प्राधिकरण	१८८०७८	११११७६३	०	१२९९८४१	१५५२०७८	२०२००९	-४५४२४६	०	१२९९८४१
२८	नेपाल दूरसञ्चार कम्पनी लि.	८६०२७९	०	१२५८४१	९८६१२०	३४७५३५	६४४९५	४५४७४४	११९३४६	९८६१२०
	<b>जम्मा</b>	<b>१०४७४३५</b>	<b>११३३०१९</b>	<b>१२५८४१</b>	<b>२३०६२९४</b>	<b>१९१८०७२</b>	<b>२६६५०४</b>	<b>-१८१</b>	<b>१२१९००</b>	<b>२३०६२९४</b>
	<b>वित्तीय</b>									
२९	कृषि विकास बैंक लि.	१८१९४०	१९४२५	८७३८७२	१०७५२३७	११७६१	९३५७९८	१२७६७७	०	१०७५२३७
३०	राष्ट्रिय बीमा संस्थान	१२१८९१	०	०	१२१८९१	३५०	४२८३८	७८७०३	०	१२१८९१
३१	राष्ट्रियबीमा संस्थान (निर्जीवन)	२९०१६	०	०	२९०१६	६३०	४५९९	२३७८८	०	२९०१६
३२	एन.आई.डी.सी. डेभलपमेण्ट बैंक लि.	३४६७९	०	२१०६२	५५७४१	११२१	२३७१८	२९०५०	१८५२	५५७४१
३३	राष्ट्रिय वाणिज्य बैंक लि.	८६०६२	९४३८	१४६३६०५	१५५९१०६	५१२१	१२५५४६५	१८२१७८	११६३४२	१५५९१०६
३४	निक्षेप तथा कर्जा सुरक्षण कोष	४११५१	०	०	४११५१	५६	४०४३०	६५३	१२	४११५१
३५	नेपाल आवास फाइनेन्स लि.	०	०	०	०	०	०	०	०	०
३६	नेपाल स्टक एक्सचेन्ज लिमिटेड	१५६४१	०	०	१५६४१	६७०	५१९२	९७७९	०	१५६४१
३७	नागरिक लगानी कोष	२१२१६	०	८०१५६४	८२२७८०	८८३६	७६४८४१	४९१०३	०	८२२७८०
३८	जल विद्युत लगानी तथा विकास कम्पनी	१०९९९०	०	०	१०९९९०	१०९	४५४०	१०५३४१	०	१०९९९०
३९	नेपाल बैंक लि.	६७१३९	०	८९४१००	९६१२३९	४३७१	७४०९३५	१३१५८८	८४३४५	९६१२३९
	<b>जम्मा</b>	<b>७०८७२६</b>	<b>२८८६३</b>	<b>४०५४२०३</b>	<b>४७९१७९२</b>	<b>३३०२५</b>	<b>३८१८३५६</b>	<b>७३७८६०</b>	<b>२०२५५०</b>	<b>४७९१७९२</b>
	<b>कुल जम्मा</b>	<b>२०९४९५६</b>	<b>१४०८३९५</b>	<b>४१८००४४</b>	<b>७६८३३९५</b>	<b>२२५१०५५</b>	<b>४०९७६४७</b>	<b>९४०९०७</b>	<b>३९३७८५</b>	<b>७६८३३९५</b>

• संस्थानहरुबाट प्राप्त विवरण अनुसार खुद चालु सम्पत्ति नछुट्टिएको, अन्य सम्पत्ति र अन्य दायित्वमा समावेश भएको।

तालिका १६(क) - सार्वजनिक संस्थानहरूमा नेपाल सरकारको लगानी र प्राप्त लाभांशको विवरण

(संस्थानको वित्तीय विवरण अनुसार)

(रु.लाखमा)

क्र.सं.	सार्वजनिक संस्थानको नाम	२०७२/७३ सम्मको शेरर लगानी	२०७२/७३ सम्मको ऋण लगानी			प्राप्त लाभांश
			आन्तरिक	बाह्य	जम्मा	
१	दुग्ध विकास संस्थान	२५७१	०	०	०	०
२	जडिबुटी उत्पादन तथा प्रशोधन कम्पनी लि.	२४१	४९३	०	४९३	०
३	हेटौंडा सिमेन्ट उद्योग लि.	९००७	१२००	०	१२००	०
४	जनकपुर चुगेट कारखाना लि.	०	०	०	०	०
५	नेपाल औषधि लिमिटेड	७४७	९२१३	०	९२१३	०
६	उदयपुर सिमेन्ट उद्योग लि.	३६४८१	१७२५०	०	१७२५०	०
७	नेपाल ओरिण्ड म्याग्नासाइट प्रा.लि.	३७५०	७७६०	०	७७६०	०
	<b>जम्मा</b>	<b>५२७९७</b>	<b>३५९१६</b>	<b>०</b>	<b>३५९१६</b>	<b>०</b>
८	कृषि सामग्री कम्पनी लि.	४१४३	०	०	०	०
९	राष्ट्रिय बीउ बिजन कम्पनी लि.	११८५	२४३	०	२४३	०
१०	नेशनल ट्रेडिङ लिमिटेड	१६९३	९२००	०	९२००	०
११	नेपाल खाद्य संस्थान	९९०४	०	०	०	०
१२	नेपाल आयल निगम लि.	२९०८	०	०	०	०
१३	दि-टिम्बर कर्पोरेशन अफ नेपाल लि.	१५४	०	०	०	०
	<b>जम्मा</b>	<b>१९९८७</b>	<b>९४४३</b>	<b>०</b>	<b>९४४३</b>	<b>०</b>
१४	औद्योगिक क्षेत्र व्यवस्थापन लि.	१३०८	०	०	०	८७
१५	नेशनल कन्स्ट्रक्सन कम्पनी नेपाल लि.	०	०	०	०	०
१६	नेपाल पारवहन तथा गोदाम व्यवस्था कं.लि.	१२२	१२०९	०	१२०९	०
१७	नेपाल इञ्जिनीयरिङ कन्सल्टेन्सी सेवा केन्द्र लि.	०	०	०	०	०
१८	नेपाल वायुसेवा निगम	१६२३	५८९३	०	५८९३	०
१९	राष्ट्रिय उत्पादकत्व तथा आर्थिक विकास केन्द्र लि.	१९	२८१	०	२८१	०
२०	नेपाल नागरिक उड्डयन प्राधिकरण	१८३५२२	३८८०९	०	३८८०९	०
	<b>जम्मा</b>	<b>१८६५९४</b>	<b>४६९९२</b>	<b>०</b>	<b>४६९९२</b>	<b>८७</b>
२१	सांस्कृतिक संस्थान	१३२	२३७५	०	२३७५	०
२२	गोरखापत्र संस्थान	११५	७००	०	७००	०
२३	जनक शिक्षा सामग्री केन्द्र लि.	४५००	७०००	०	७०००	०
२४	नेपाल टेलिभिजन	२९५८९	०	०	०	०
२५	राष्ट्रिय आवास कम्पनी लि.	५२०	०	०	०	०
	<b>जम्मा</b>	<b>३४८५६</b>	<b>१००७५</b>	<b>०</b>	<b>१००७५</b>	<b>०</b>
२६	नेपाल खानेपानी संस्थान	३४७६	२१२५६	०	२१२५६	०
२७	नेपाल विद्युत प्राधिकरण	५७४०७९	१११४४५५	०	१११४४५५	०
२८	नेपाल दूरसंचार कम्पनी लि.	१३७२४०	०	०	०	६८६२०
	<b>जम्मा</b>	<b>७१४७९५</b>	<b>११३५७११</b>	<b>०</b>	<b>११३५७११</b>	<b>६८६२०</b>
२९	कृषि विकास बैंक लि.	८४४५०	५१६२	०	५१६२	०
३०	राष्ट्रिय बीमा संस्थान	५२६	०	०	०	०
३१	राष्ट्रिय बीमा कम्पनी	१२४४	०	०	०	०
३२	एन.आई.डी.सी. डेभलपमेण्ट बैंक लि.	४१२७	०	०	०	०
३३	राष्ट्रिय वाणिज्य बैंक लि.	८५८९०	०	०	०	०
३४	निकेप तथा कर्जा सुरक्षण कोष	१७८३५	०	०	०	०
३५	नेपाल आवास फाइनेन्स लि.	०	०	०	०	०
३६	नेपाल स्टक एक्सचेन्ज लिमिटेड	१७६०	०	०	०	०
३७	नागरिक लगानी कोष	६०८	०	०	०	०
३८	जल विद्युत लगानी तथा विकास कम्पनी	५००००	०	०	०	५०००
३९	नेपाल बैंक लि.	४०४३६	०	०	०	०
	<b>जम्मा</b>	<b>२८६८७५</b>	<b>५१६२</b>	<b>०</b>	<b>५१६२</b>	<b>५०००</b>
	<b>कुल जम्मा</b>	<b>१२९५९०४</b>	<b>१२४२४९९</b>	<b>०</b>	<b>१२४२४९९</b>	<b>७३७०७</b>

तालिका १६(ख) - सार्वजनिक संस्थानहरूमा नेपाल सरकारको लगानी र प्राप्त लाभांशको विवरण

(महालेखा नियन्त्रक कार्यालयको वित्तीय विवरण अनुसार)

(रु.लाखमा)

क्र.सं.	सार्वजनिक संस्थानको नाम	२०७२/७३ सम्मको शेर्यर लगानी	२०७२/७३ सम्मको ऋण लगानी			प्राप्त लाभांश
			आन्तरिक	बाह्य	जम्मा	
१	दुग्ध विकास संस्थान	३६६४	०	०	०	०
२	जडिबुटी उत्पादन तथा प्रशोधन कम्पनी लि.	३९७	०	४९३	४९३	०
३	हेटौंडा सिमेन्ट उद्योग लि.	९००७	०	१२००	१२००	०
४	जनकपुर चुरोट कारखाना लि.	४०८	२७७१५	०	२७७१५	०
५	नेपाल औषधि लिमिटेड	७४८	९२१३	०	९२१३	०
६	उदयपुर सिमेन्ट उद्योग लि.	३६४८१	०	२२१००	२२१००	०
७	नेपाल ओरिण्ड म्याग्नासाइट प्रा.लि.	३७५०	७६२२	०	७६२२	०
	<b>जम्मा</b>	<b>५४४५५</b>	<b>४४५५०</b>	<b>२३७९३</b>	<b>६८३४३</b>	<b>०</b>
८	कृषि सामग्री कम्पनी लि.	४१४४	०	०	०	०
९	राष्ट्रिय वीउ बिजन कम्पनी लि.	११०१	०	०	०	०
१०	नेशनल ट्रेडिङ लिमिटेड	१६९३	९२२०	०	९२२०	०
११	नेपाल खाद्य संस्थान	९९९३	४२	०	४२	०
१२	नेपाल आयल निगम लि.	२९०८	०	०	०	०
१३	दि-टिम्बर कर्पोरेशन अफ नेपाल लि.	१५५	०	३०	३०	०
	<b>जम्मा</b>	<b>१९९९३</b>	<b>९२६२</b>	<b>३०</b>	<b>९२९३</b>	<b>०</b>
१४	औद्योगिक क्षेत्र व्यवस्थापन लि.	३१७६	०	०	०	४२
१५	नेशनल कन्स्ट्रक्सन कम्पनी नेपाल लि.	६२१	२०६	०	२०६	०
१६	नेपाल पारवहन तथा गोदाम व्यवस्था के.लि.	१२२	१२०९	०	१२०९	०
१७	नेपाल इन्जिनियरिङ कन्सल्टेन्सी सेवा केन्द्र लि.	३८	०	०	०	०
१८	नेपाल वायुसेवा निगम	३७९३	५८९३	९	५९०२	०
१९	राष्ट्रिय उत्पादकत्व तथा आर्थिक विकास केन्द्र लि.	१९	२८१	०	२८१	०
२०	नेपाल नागरिक उड्डयन प्राधिकरण	२०८२१०	२९२	५४८७	५७७९	०
	<b>जम्मा</b>	<b>२१५९७८</b>	<b>७८८१</b>	<b>५४९६</b>	<b>१३३७६</b>	<b>४२</b>
२१	सांस्कृतिक संस्थान	१३२	२३७५	०	२३७५	०
२२	गोरखापत्र संस्थान	११५	७००	०	७००	०
२३	जनक शिक्षा सामग्री केन्द्र लि.	४५६४	७०००	०	७०००	०
२४	नेपाल टेलिभिजन	२५८८९	०	०	०	०
२५	राष्ट्रिय आवास कम्पनी लि.	५२०	०	०	०	०
	<b>जम्मा</b>	<b>३१२२०</b>	<b>१००७५</b>	<b>०</b>	<b>१००७५</b>	<b>०</b>
२६	नेपाल खानेपानी संस्थान	३४७६	०	०	०	०
२७	नेपाल विद्युत प्राधिकरण	६९११८५	३२६५७०	८५९४५९	११८६०२९	०
२८	नेपाल दूरसंचार कम्पनी लि.	१३७२४२	०	०	०	६८६२०
	<b>जम्मा</b>	<b>८३९९०३</b>	<b>३२६५७०</b>	<b>८५९४५९</b>	<b>११८६०२९</b>	<b>६८६२०</b>
२९	कृषि विकास बैंक लि.	८१३९८	१३९८०	३८४०	१७८२०	९१५८
३०	राष्ट्रिय बीमा संस्थान	२६	०	०	०	०
३१	राष्ट्रिय बीमा कम्पनी				०	०
३२	एन.आई.डी.सी. डेभलपमेण्ट बैंक लि.	४१२७	६५	६७	१३२	०
३३	राष्ट्रिय वाणिज्य बैंक लि.	८५८९०	०	०	०	०
३४	निक्षेप तथा कर्जा सुरक्षण कोष	१७८३५	०	०	०	०
३५	नेपाल आवास फाइन्स लि.	२१०	०	०	०	०
३६	नेपाल स्टक एक्सचेन्ज लिमिटेड	१७६०	०	०	०	२९३
३७	नागरिक लगानी कोष	४५०	०	०	०	०
३८	जल विद्युत लगानी तथा विकास कम्पनी	५००००	०	०	०	०
३९	नेपाल बैंक लि.	४०४३६				
	<b>जम्मा</b>	<b>२८२१३२</b>	<b>१४०४५</b>	<b>३९०६</b>	<b>१७९५२</b>	<b>९४५१</b>
	<b>कूल जम्मा</b>	<b>१४३५६८२</b>	<b>४१२३८३</b>	<b>८९२६८५</b>	<b>१३०५०६८</b>	<b>७८११४</b>

तालिका १७ - सार्वजनिक संस्थानहरूको सञ्चालन आय

(रु.लाखमा)

क्र.सं.	सार्वजनिक संस्थानको नाम	२०७१/७२	२०७२/७३	२०७१/७२को तुलनामा वृद्धि %	२०७३/७४ (लक्ष्य)	२०७२/७३को तुलनामा वृद्धि %
१	दुग्ध विकास संस्थान	४३७४०	४२८३६	-२	४७४५५	११
२	जडिबुटी उत्पादन तथा प्रशोधन कम्पनी लि.	१०४०	१०७५	३	१०७५	०
३	हेटौंडा सिमेन्ट उद्योग लि.	१२६७७	१०७३९	-१५	१७३७९	६२
४	जनकपुर चुरोट कारखाना लि.	०	०	०	०	०
५	नेपाल औषधि लिमिटेड	८	१४	८१	२२	०
६	उदयपुर सिमेन्ट उद्योग लि.	८८१५	९६८२	१०	१३१११	३५
७	नेपाल ओरिण्ड म्यागनासाइट प्रा.लि.	०	०	०	०	०
	<b>जम्मा</b>	<b>६६२८०</b>	<b>६४३४६</b>	<b>-३</b>	<b>७९०४२</b>	<b>२३</b>
८	कृषि सामग्री कम्पनी लि.	९७०४३	८०८७२	-१७	९३६८७	१६
९	राष्ट्रिय बीउ विजन कम्पनी लि.	५८८९	६५८२	१२	८३४८	२७
१०	नेशनल ट्रेडिङ लिमिटेड	५२१३	४५५६	-१३	०	-१००
११	नेपाल खाद्य संस्थान	७२८०	८०९९	११	८७४३	८
१२	नेपाल आयल निगम लि.	१३८९९४६	९७०३१९	-३०	१७६६१९	-८२
१३	दि-टिम्बर कर्पोरेशन अफ नेपाल लि.	३९३४	१४१८	-६४	१८३८	३०
	<b>जम्मा</b>	<b>१५०९३०५</b>	<b>१०७१८४६</b>	<b>-२९</b>	<b>२८९२३५</b>	<b>-७३</b>
१४	औद्योगिक क्षेत्र व्यवस्थापन लि.	६८४८	७०७९	३	८३४७	१८
१५	नेशनल कन्स्ट्रक्सन कम्पनी नेपाल लि.	०	०	०	०	०
१६	नेपाल पारवहन तथा गोदाम व्यवस्था के.लि.	५९०	६४२	९	७४५	१६
१७	नेपाल इन्जिनियरिङ कन्सल्टेन्सी सेवा केन्द्र लि.	०	०	०	०	०
१८	नेपाल वायुसेवा निगम	७८८८८	९१९०५	१७	९५३७९	४
१९	राष्ट्रिय उत्पादकत्व तथा आर्थिक विकास केन्द्र लि.	२१	१६	-२३	२०	२५
२०	नेपाल नागरिक उड्डयन प्राधिकरण	४१६१७	४५९१२	१०	३८७७६	-१६
	<b>जम्मा</b>	<b>१२७९६४</b>	<b>१४५५५४</b>	<b>१४</b>	<b>१४३२६७</b>	<b>-२</b>
२१	सांस्कृतिक संस्थान	१९०	८९	-५३	८९	०
२२	गोरखापत्र संस्थान	४४९५	४७७५	६	५२५०	१०
२३	जनक शिक्षा सामग्री केन्द्र लि.	६१६९	७८००	२६	९०००	१५
२४	नेपाल टेलिभिजन	३१०८	३२१०	३	३५३१	१०
२५	राष्ट्रिय आवास कम्पनी लि.	३४६	३९०	०	०	०
	<b>जम्मा</b>	<b>१४३०८</b>	<b>१६२६४</b>	<b>१४</b>	<b>१७८७०</b>	<b>१०</b>
२६	नेपाल खानेपानी संस्थान	५१७६	५३००	२	५७००	८
२७	नेपाल विद्युत प्राधिकरण	३०१९५२	३१८००८	५	५१२४७०	६१
२८	नेपाल दूरसंचार कम्पनी लि.	३९२९०१	४०७२५९	४	४४४६२१	९
	<b>जम्मा</b>	<b>७०००२९</b>	<b>७३०५६७</b>	<b>४</b>	<b>९६२७९१</b>	<b>३२</b>
२९	कृषि विकास बैंक लि.	९७७८४	१०७८२१	१०	११८५९८	१०
३०	राष्ट्रिय बीमा संस्थान	३४३२६	३३४९४	-२	४०१००	२०
३१	राष्ट्रिय बीमा कम्पनी	५१२१	४७९५	-६	४५४९	-५
३२	एन.आई.डी.सी. डेभलपमेण्ट बैंक लि.	८७०९	७४२४	-१५	१०३४१	३९
३३	राष्ट्रिय बाणिज्य बैंक लि.	७५०४३	८४५३८	१३	१००१००	१८
३४	निक्षेप तथा कर्जा सुरक्षण कोष	८५११	९५६६	१२	१०६१७	११
३५	नेपाल आवास फाइनेन्स लि.	८०२	०	०	०	०
३६	नेपाल स्टक एक्सचेन्ज लिमिटेड	३८२६	७८३४	१०५	८६७२	११
३७	नागरिक लगानी कोष	४७४९२	४५९३०	-३	५८४१५	२७
३८	जल विद्युत लगानी तथा विकास कम्पनी	५३४८	५११७	-४	७३५५	४४
३९	नेपाल बैंक लि.	५६७६५	६९८७८	२३	६९७४९	०
	<b>जम्मा</b>	<b>३४३७२६</b>	<b>३७६३९८</b>	<b>३२</b>	<b>४२८४९५</b>	<b>१४</b>
	<b>कूल जम्मा</b>	<b>२७६१६१२</b>	<b>२४०४९७५</b>	<b>-१३</b>	<b>१९२०७००</b>	<b>-२०</b>

तालिका १८ - सार्वजनिक संस्थानहरूको खुद नाफा/नोक्सान (रु.लाखमा)

क्र.सं.	सार्वजनिक संस्थानको नाम	२०७१/७२	२०७२/७३	२०७३/७४ लक्ष्य
१	दुग्ध विकास संस्थान	५२३	१५७४	६९
२	जडिबुटी उत्पादन तथा प्रशोधन कम्पनी लि.	-४३१	५५०३	१५६
३	हेटौंडा सिमेन्ट उद्योग लि.	-१३८५	४३०	१०७५
४	जनकपुर चुरोट कारखाना लि.	०	०	०
५	नेपाल औषधि लिमिटेड	-१५४५	-१५५०	-१०८३
६	उदयपुर सिमेन्ट उद्योग लि.	-१७९०	-१९२५	-१०८१
७	नेपाल ओरिण्ड म्यागनासाइट प्रा.लि.	-१४६१	-१५६०	-११९५
	<b>जम्मा</b>	<b>-६०८९</b>	<b>२४७२</b>	<b>-२०५८</b>
८	कृषि सामग्री कम्पनी लि.	४९४	६२	४०८
९	राष्ट्रिय बीउ बिजन कम्पनी लि.	३२	३४७	३६
१०	नेशनल ट्रेडिङ लिमिटेड	-७७७	-१६६०	०
११	नेपाल खाद्य संस्थान	४३१	-२७२	१०८
१२	नेपाल आयल निगम लि.	१५०४२१	१९३५९१	३३०८
१३	दि-टिम्बर कर्पोरेशन अफ नेपाल लि.	३८४	४०२	१४६३
	<b>जम्मा</b>	<b>१५०९८५</b>	<b>१९२४७०</b>	<b>५३२३</b>
१४	औद्योगिक क्षेत्र व्यवस्थापन लि.	२२७	४३७	१९२
१५	नेशनल कन्स्ट्रक्सन कम्पनी नेपाल लि.	०	०	०
१६	नेपाल पारवहन तथा गोदाम व्यवस्था कं.लि.	२०१	२०१	११९
१७	नेपाल इञ्जिनियरिङ कन्सल्टेन्सी सेवा केन्द्र लि.	०	०	०
१८	नेपाल वायुसेवा निगम	२१४०	४३३	५२३१
१९	राष्ट्रिय उत्पादकत्व तथा आर्थिक विकास केन्द्र लि.	-६७	-७१	-५०
२०	नेपाल नागरिक उड्डयन प्राधिकरण	११८००	१४१८७	२७४५
	<b>जम्मा</b>	<b>१४३०१</b>	<b>१५१८७</b>	<b>८२३७</b>
२१	सांस्कृतिक संस्थान	-२६०	-२२०	०
२२	गोरखापत्र संस्थान	४३४	५११	१०९१
२३	जनक शिक्षा सामग्री केन्द्र लि.	-४६७	-११८४	२५०९
२४	नेपाल टेलिभिजन	-८२३	-८९९	-१०२४
२५	राष्ट्रिय आवास कम्पनी लि.	-८९	-२९	५१८
	<b>जम्मा</b>	<b>-१२०५</b>	<b>-१८२१</b>	<b>३०९३</b>
२६	नेपाल खानेपानी संस्थान	-२१८	-४३४	-१२०६
२७	नेपाल विद्युत प्राधिकरण	-४९६१९	-८९०३२	-७९७००
२८	नेपाल दूरसञ्चार कम्पनी लि.	१४५५६३	१३२७०५	१६७४६२
	<b>जम्मा</b>	<b>९५७२६</b>	<b>४३२३९</b>	<b>८६५५६</b>
२९	कृषि विकास बैंक लि.	४३२१२	२५३१४	२७५६०
३०	राष्ट्रिय बीमा संस्थान	-२१९२८	१४०८	६५२४
३१	राष्ट्रिय बीमा कम्पनी	१२८६	१६३८	२६०५
३२	एन.आई.डी.सी. डेभलपमेण्ट बैंक लि.	४०२३	४०६०	२१०
३३	राष्ट्रिय वाणिज्य बैंक लि.	४६४३९	२३५५३	३०७२१
३४	निक्षेप तथा कर्जा सुरक्षण कोष	५०९२	५६६६	६१६१
३५	नेपाल आवास फाइनान्स लि.	१२८	०	०
३६	नेपाल स्टक एक्सचेन्ज लिमिटेड	२१५१	४८९७	५३८६
३७	नागरिक लगानी कोष	१७१७	१५६	२१२५
३८	जल विद्युत लगानी तथा विकास कम्पनी	३३८८	२५४०	४६२६
३९	नेपाल बैंक लि.	४८३८	२८८३०	१७२८६
	<b>जम्मा</b>	<b>९०३४५</b>	<b>९८०६१</b>	<b>१०३२०४</b>
	<b>कूल जम्मा</b>	<b>३४४०६५</b>	<b>३४९६०९</b>	<b>२०४३५५</b>



तालिका १९ - सार्वजनिक संस्थानहरूको प्रशासकीय खर्च सम्बन्धी विवरण

(रु.लाखमा)

क्र.सं.	नाम	कुल प्रशासकीय खर्च		प्रतिशतमा
		बास्तबिक २०७२/७३	प्रगति अनुमान २०७३/७४	२०७२/७३ को तुलनामा वृद्धि %
१	दुग्ध विकास संस्थान	२८६१	२८३७	-०.८४%
२	जडिबुटी उत्पादन तथा प्रशोधन कम्पनी लि.	२१२	२१२	-०.०१%
३	हेटौडा सिमेन्ट उद्योग लि.	११५१	१४०५	२२.०७%
४	जनकपुर चुरोट कारखाना लि.	-	-	-
५	नेपाल औषधि लिमिटेड	१३५	८१	-४०.१२%
६	उदयपुर सिमेन्ट उद्योग लि.	८८३	१३७४	५५.६१%
७	नेपाल ओरिण्ड म्याग्नासाइट प्रा.लि.	७९	२१७	१७४.६८%
	<b>जम्मा</b>	<b>५३२१</b>	<b>६१२६</b>	<b>१५.१२%</b>
८	कृषि सामग्री कम्पनी लि.	२६०८	२६००	-०.३००%
९	राष्ट्रिय वीउ विजन कम्पनी लि.	६४३	८५३	३२.७१%
१०	नेशनल ट्रेडिङ लिमिटेड	१८४६	०	-१००.००%
११	नेपाल खाद्य संस्थान	३६१५	३८४३	६.३१%
१२	नेपाल आयल निगम लि.	६२८९	६९१८	१०.०१%
१३	दि-टिम्बर कर्पोरेशन अफ नेपाल लि.	१३९६	१५३५	९.९६%
	<b>जम्मा</b>	<b>१६३९७</b>	<b>१५७५०</b>	<b>-३.९५%</b>
१४	औद्योगिक क्षेत्रव्यवस्थापन लि.	१२७७	१७६०	३७.७५%
१५	नेशनल कन्स्ट्रक्सन कम्पनी नेपाल लि.	-	-	-
१६	नेपाल पारवहन तथा गोदाम व्यवस्था कं.लि.	४७७	६६६	३९.६२%
१७	नेपाल इञ्जिनियरिङ कन्सल्टेन्सी सेवा केन्द्र लि.			
१८	नेपाल वायुसेवा निगम	१७१४४	१८८५८	१०.००%
१९	राष्ट्रिय उत्पादकत्व तथा आर्थिक विकास केन्द्र लि.	८७	७०	-१९.१५%
२०	नेपाल नागरिक उड्डयन प्राधिकरण	३३४५	७९३४	१३७.१९%
	<b>जम्मा</b>	<b>२२३३०</b>	<b>२९२८८</b>	<b>३१.१६%</b>
२१	सांस्कृतिक संस्थान	५४	६०	११.११%
२२	गोरखापत्र संस्थान	१९१६	१८२०	-५.०१%
२३	जनक शिक्षा सामग्री केन्द्र लि.	१७००	२०००	१७.६५%
२४	नेपाल टेलिभिजन	३२०१	४१३२	२९.०८%
२५	राष्ट्रिय आवास कम्पनी लि.	३९३	-	-
	<b>जम्मा</b>	<b>७२६४</b>	<b>८०१२</b>	<b>१०.३०%</b>
२६	नेपाल खानेपानी संस्थान	१६२०	१६३५	०.९३%
२७	नेपाल विद्युत प्राधिकरण	५८२५९	८१९०५	४०.५९%
२८	नेपाल दूरसञ्चार कम्पनी लि.	१३८७४	२१२७९	५३.३८%
	<b>जम्मा</b>	<b>७३७५३</b>	<b>१०४८१९</b>	<b>४२.१२%</b>
२९	कृषि विकास बैंक लि.	३५६०६	४८२३८	३५.४८%
३०	राष्ट्रिय वीमा संस्थान	९७७	१४४०	४७.४४%
३१	राष्ट्रिय वीमा कम्पनी	११७२	१९४४	६५.८४%
३२	एन.आई.डी.सी. डेभलपमेण्ट बैंक लि.	८२५	१४४५	७५.२४%
३३	राष्ट्रिय वाणिज्य बैंक लि.	३७०७०	४७१८५	२७.२९%
३४	निकेप तथा कर्जा सुरक्षण कोष	५०९	९०	-८२.३२%
३५	नेपाल आवास फाइनेन्स लि.	०	०	०.००%
३६	नेपाल स्टक एक्सचेन्ज लिमिटेड	५९१	११८३	१००.००%
३७	नागरिक लगानी कोष	१६०४	२७७६	७३.०७%
३८	जल विद्युत लगानी तथा विकास कम्पनी	१४५३	७१८	-५०.६०%
३९	नेपाल बैंक लि.	२७८६१	३५१२९	२६.०९%
	<b>जम्मा</b>	<b>१०७६६९</b>	<b>१४०१४९</b>	<b>३०.१७%</b>
	<b>कुल जम्मा</b>	<b>२३२७३३</b>	<b>३०४१४३</b>	<b>३०.६८%</b>

तालिका २० - खुद नाफाका आधारमा प्रति कर्मचारी योगदान (रु. लाखमा)

सि.नं.	क्षेत्र	आ.व.२०७१/७२			आ.व.२०७२/७३		
		खुद नाफा	कर्मचारी संख्या	खुद नाफा/कर्मचारी	खुद नाफा	कर्मचारी संख्या	खुद नाफा/कर्मचारी
१	औद्योगिक	-६०८९	२२५२	-३	२४७२	२२४१	१
२	व्यापारीक	१५०९८५	१६७८	९०	१९२४७०	१७२८	१११
३	सेवा	१४३०१	२४२६	६	१५१८७	२७८७	५
४	सामाजिक	-१२०५	१४६३	-१	-१८२१	१४८७	-१
५	जनउपयोगी	९५७२६	१४३२९	७	४३२३९	१२७२९	३
६	वित्तीय	९०३४५	५७१४	१६	९८०६१	८०३६	१२
	जम्मा	३४४०६५	२७८६२	१२	३४९६०९	२९००८	१२

## तालिका २१ - लेखापरीक्षणको स्थिति

क्र.सं.	सार्वजनिक संस्थानको नाम	लेखापरीक्षण भएको पछिल्लो आ.व.
<b>औद्योगिक</b>		
१	दुग्ध विकास संस्थान	२०७२/७३
२	जडिबुटी उत्पादन तथा प्रशोधन कम्पनी लि.	२०६९/७०
३	हेटौंडा सिमेन्ट उद्योग लि.	२०७२/७३
४	जनकपुर चुरोट कारखाना लि.	२०६५/६६
५	नेपाल औषधि लिमिटेड	२०७१/७२
६	उदयपुर सिमेन्ट उद्योग लि.	२०६५/६६
७	नेपाल ओरिण्ड म्यागनासाइट प्रा.लि.	२०६६/६७
<b>व्यापारिक</b>		
८	कृषि सामग्री कम्पनी लि.	२०७२/७३
९	राष्ट्रिय बीउ विजन कम्पनी लि.	२०७२/७३
१०	नेशनल ट्रेडिङ लिमिटेड	२०७०/७१
११	नेपाल खाद्य संस्थान	२०६९/७०
१२	नेपाल आयल निगम लि.	२०७२/७३
१३	दि-टिम्बर कर्पोरेशन अफ नेपाल लि.	२०७२/७३
<b>सेवा</b>		
१४	औद्योगिक क्षेत्र व्यवस्थापन लि.	२०७२/७३
१५	नेशनल कन्स्ट्रक्सन कम्पनी नेपाल लि.	-
१६	नेपाल पारवहन तथा गोदाम व्यवस्था कं.लि.	२०७१/७२
१७	नेपाल इञ्जिनियरिङ कन्सल्टेन्सी सेवा केन्द्र लि.	-
१८	नेपाल वायुसेवा निगम	२०७१/७२
१९	राष्ट्रिय उत्पादकत्व तथा आर्थिक विकास केन्द्र लि.	२०६६/६७
२०	नेपाल नागरिक उड्डयन प्राधिकरण	२०७१/७२
<b>सामाजिक</b>		
२१	सांस्कृतिक संस्थान	२०७२/७३
२२	गोरखापत्र संस्थान	२०७०/७१
२३	जनक शिक्षा सामग्री केन्द्र लि.	२०७०/७१
२४	नेपाल टेलिभिजन	२०७१/७२
२५	राष्ट्रिय आवास कम्पनी लि.	२०७१/७२
<b>जनउपयोगी</b>		
२६	नेपाल खानेपानी संस्थान	२०७१/७२
२७	नेपाल विद्युत प्राधिकरण	२०७२/७३
२८	नेपाल दूरसञ्चार कम्पनी लि.	२०७२/७३
<b>वित्तीय</b>		
२९	कृषि विकास बैंक लि.	२०७२/७३
३०	राष्ट्रिय बीमा संस्थान	२०६६/६७
३१	राष्ट्रिय बीमा कम्पनी	२०७१/७२
३२	एन.आई.डी.सी. डेभलपमेण्ट बैंक लि.	२०७२/७३
३३	राष्ट्रिय वाणिज्य बैंक लि.	२०७२/७३
३४	निक्षेप तथा कर्जा सुरक्षण कोष	२०७१/७२
३५	नेपाल आवास फाइनेन्स लि.	२०७१/७२
३६	नेपाल स्टक एक्सचेन्ज लिमिटेड	२०७२/७३
३७	नागरिक लगानी कोष	२०७०/७१
३८	जल विद्युत लगानी तथा विकास कम्पनी	२०७२/७३
३९	नेपाल बैंक लि.	२०७२/७३

तालिका २२ - ५ जना भन्दा बढी संचालक भएका संस्थानहरूको विवरण

क्र.सं.	सार्वजनिक संस्थानको नाम	संचालक संख्या
१	दुग्ध विकास संस्थान	८
२	हेटौंडा सिमेन्ट उद्योग लि.	८
३	उदयपुर सिमेन्ट उद्योग लि.	११
४	नेपाल ओरिण्ड म्यागनासाइट प्रा.लि.	६
५	नेपाल खाद्य संस्थान	९
६	नेपाल आयल निगम लि.	७
७	दि-टिम्बर कर्पोरेशन अफ नेपाल लि.	७
८	औद्योगिक क्षेत्र व्यवस्थापन लि.	७
९	नेपाल पारवहन तथा गोदाम व्यवस्था कं. लि.	७
१०	नेपाल वायुसेवा निगम	७
११	नेपाल नागरिक उड्डयन प्राधिकरण	८
१२	जनक शिक्षा सामग्री केन्द्र लि.	६
१३	राष्ट्रिय आवास कम्पनी लि.	७
१४	नेपाल खानेपानी संस्थान	९
१५	नेपाल विद्युत प्राधिकरण	७
१६	नेपाल दूरसञ्चार कम्पनी लि.	७
१७	कृषि विकास बैंक लि.	९
१८	राष्ट्रिय बीमा संस्थान	७
१९	राष्ट्रिय वाणिज्य बैंक लि.	७
२०	निक्षेप तथा कर्जा सुरक्षण कोष	६
२१	नेपाल स्टक एक्सचेन्ज लिमिटेड	७
२२	नागरिक लगानी कोष	९
२३	कर्मचारी सञ्चय कोष	७
२४	जलविद्युत लगानी तथा विकास कम्पनी लिमिटेड	६
२५	नेपाल बैंक लिमिटेड	७

तालिका २३ (क) - नेपाल सरकारको शेयर लगानीमा देखिएको फरक रकम (रु. लाखमा)

क्र.सं.	सार्वजनिक संस्थानको नाम	रकम (रु. लाखमा) आ.व. २०७२/७३ सम्मको		
		संस्थानले देखाएको रकम	म.ले.नि.का.ले देखाएको रकम	फरक रकम
१	दुग्ध विकास संस्थान	२५७१	३६६४	-१०९३
२	जडिबुटी उत्पादन तथा प्रशोधन कम्पनी लि.	२४१	३९७	-१५६
३	हेटौंडा सिमेन्ट उद्योग लि.	९००७	९००७	०
४	जनकपुर चुरोट कारखाना लि.	०	४०८	-४०८
५	नेपाल औषधि लिमिटेड	७४७	७४८	-१
६	उदयपुर सिमेन्ट उद्योग लि.	३६४८१	३६४८१	०
७	नेपाल ओरिण्ड म्याग्नासाइट प्रा.लि.	३७५०	३७५०	०
	<b>जम्मा</b>	<b>५२७९७</b>	<b>५४४५५</b>	<b>-१६५८</b>
८	कृषि सामग्री कम्पनी लि.	४१४३	४१४४	-१
९	राष्ट्रिय वीउ विजन कम्पनी लि.	११८५	११०१	८४
१०	नेशनल ट्रेडिङ लिमिटेड	१६९३	१६९३	०
११	नेपाल खाद्य संस्थान	९९०४	९९९३	-८९
१२	नेपाल आयल निगम लि.	२९०८	२९०८	०
१३	दि-टिम्बर कर्पोरेशन अफ नेपाल लि.	१५४	१५५	-१
	<b>जम्मा</b>	<b>१९९८७</b>	<b>१९९९३</b>	<b>-६</b>
१४	औद्योगिक क्षेत्र व्यवस्थापन लि.	१३०८	३१७६	-१८६८
१५	नेशनल कन्स्ट्रक्सन कम्पनी नेपाल लि.	०	६२१	-६२१
१६	नेपाल पारवहन तथा गोदाम व्यवस्था कं.लि.	१२२	१२२	०
१७	नेपाल इञ्जिनियरिङ कन्सल्टेन्सी सेवा केन्द्र लि.	०	३८	-३८
१८	नेपाल वायुसेवा निगम	१६२३	३७९३	-२१७०
१९	राष्ट्रिय उत्पादकत्व तथा आर्थिक विकास केन्द्र लि.	१९	१९	०
२०	नेपाल नागरिक उड्डयन प्राधिकरण	१८३५२२	२०८२१०	-२४६८८
	<b>जम्मा</b>	<b>१८६५९४</b>	<b>२१५१०८</b>	<b>-२९३८४</b>
२१	सांस्कृतिक संस्थान	१३२	१३२	०
२२	गोरखापत्र संस्थान	११५	११५	०
२३	जनक शिक्षा सामग्री केन्द्र लि.	४५००	४५६४	-६४
२४	नेपाल टेलिभिजन	२९५८९	२५८८९	३७००
२५	राष्ट्रिय आवास कम्पनी लि.	५२०	५२०	०
	<b>जम्मा</b>	<b>३४८५६</b>	<b>३१२२०</b>	<b>३६३६</b>
२६	नेपाल खानेपानी संस्थान	३४७६	३४७६	०
२७	नेपाल विद्युत प्राधिकरण	५७४०७९	६९११८५	-११७१०६
२८	नेपाल दूरसञ्चार कम्पनी लि.	१३७२४०	१३७२४२	-२
	<b>जम्मा</b>	<b>७१४७९५</b>	<b>८३१९०३</b>	<b>-११७१०८</b>
२९	कृषि विकास बैंक लि.	८४४५०	८१३९८	३०५२
३०	राष्ट्रिय बीमा संस्थान	५२६	२६	५००
३१	राष्ट्रिय बीमा कम्पनी	१२४४	०	१२४४
३२	एन.आई.डी.सी. डेभलपमेण्ट बैंक लि.	४१२७	४१२७	०
३३	राष्ट्रिय वाणिज्य बैंक लि.	८५८९०	८५८९०	०
३४	निक्षेप तथा कर्जा सुरक्षण कोष	१७८३५	१७८३५	०
३५	नेपाल आवास फाइनेन्स लि.	०	२१०	-२१०
३६	नेपाल स्टक एक्सचेन्ज लिमिटेड	१७६०	१७६०	०
३७	नागरिक लगानी कोष	६०८	४५०	१५७
३८	जल विद्युत लगानी तथा विकास कम्पनी	५००००	५००००	०
३९	नेपाल बैंक लि.	४०४३६	४०४३६	०
	<b>जम्मा</b>	<b>२८६८७५</b>	<b>२८२१३२</b>	<b>४७४३</b>
	<b>कुल जम्मा</b>	<b>१२९५९०४</b>	<b>१४३५६८२</b>	<b>-१३९७७८</b>

तालिका २३ (ख) - नेपाल सरकारको ऋण लगानीमा देखिएको फरक रकम (रु. लाखमा)

क्र.सं.	सारजनिक संस्थानको नाम	रकम (रु. लाखमा) आ.व. २०७२/७३ सम्मको		
		संस्थानले देखाएको रकम	म.ले.नि.का.ले देखाएको रकम	फरक रकम
१	दुग्ध विकास संस्थान	०	०	०
२	जडिबुटी उत्पादन तथा प्रशोधन कम्पनी लि.	४९३	४९३	०
३	हेटौंडा सिमेन्ट उद्योग लि.	१२००	१२००	०
४	जनकपुर चुरोट कारखाना लि.	०	२७७१५	-२७७१५
५	नेपाल औषधि लिमिटेड	९२१३	९२१३	०
६	उदयपुर सिमेन्ट उद्योग लि.	१७२५०	२२१००	-४८५०
७	नेपाल ओरिण्ड म्यागनासाइट प्रा.लि.	७७६०	७६२२	१३८
	<b>जम्मा</b>	<b>३५९१६</b>	<b>६८३४३</b>	<b>-३२४२७</b>
८	कृषि सामग्री कम्पनी लि.	०	०	०
९	राष्ट्रिय वीउ विजन कम्पनी लि.	२४३	०	२४३
१०	नेशनल ट्रेडिङ लिमिटेड	९२००	९२२०	-२०
११	नेपाल खाद्य संस्थान	०	४२	-४२
१२	नेपाल आयल निगम लि.	०	०	०
१३	दि-टिम्बर कर्पोरेशन अफ नेपाल लि.	०	३०	-३०
	<b>जम्मा</b>	<b>९४४३</b>	<b>९२९३</b>	<b>१५१</b>
१४	औद्योगिक क्षेत्र व्यवस्थापन लि.	०	०	०
१५	नेशनल कन्स्ट्रक्सन कम्पनी नेपाल लि.	०	२०६	-२०६
१६	नेपाल पारवहन तथा गोदाम व्यवस्था कं.लि.	१२०९	१२०९	०
१७	नेपाल इञ्जिनियरिङ कन्सल्टेन्सी सेवा केन्द्र लि.	०	०	०
१८	नेपाल वायुसेवा निगम	५८९३	५९०२	-९
१९	राष्ट्रिय उत्पादकत्व तथा आर्थिक विकासके.लि.	२८१	२८१	०
२०	नेपाल नागरिक उड्डयन प्राधिकरण	३८८०९	५७७९	३३०३०
	<b>जम्मा</b>	<b>४६१९२</b>	<b>१३३७६</b>	<b>३२८१५</b>
२१	सांस्कृतिक संस्थान	२३७५	२३७५	०
२२	गोरखापत्र संस्थान	७००	७००	०
२३	जनक शिक्षा सामग्री केन्द्र लि.	७०००	७०००	०
२४	नेपाल टेलिभिजन	०	०	०
२५	राष्ट्रिय आवास कम्पनी लि.	०	०	०
	<b>जम्मा</b>	<b>१००७५</b>	<b>१००७५</b>	<b>०</b>
२६	नेपाल खानेपानी संस्थान	२१२५६	०	२१२५६
२७	नेपाल विद्युत प्राधिकरण	१११४४५५	११८६०२९	-७१५७४
२८	नेपाल दूरसञ्चार कम्पनी लि.	०	०	०
	<b>जम्मा</b>	<b>११३५७११</b>	<b>११८६०२९</b>	<b>-५०३१८</b>
२९	कृषि विकास बैंक लि.	५१६२	१७८२०	-१२६५८
३०	राष्ट्रिय बीमा संस्थान	०	०	०
३१	राष्ट्रिय बीमा कम्पनी	०	०	०
३२	एन.आई.डी.सी. डेभलपमेण्ट बैंक लि.	०	१३२	-१३२
३३	राष्ट्रिय वाणिज्य बैंक लि.	०	०	०
३४	निस्येप तथा कर्जा सुरक्षण कोष	०	०	०
३५	नेपाल आवास फाइनेन्स लि.	०	०	०
३६	नेपाल स्टक एक्सचेन्ज लिमिटेड	०	०	०
३७	नागरिक लगानी कोष	०	०	०
३८	जल विद्युत लगानी तथा विकास कम्पनी	०	०	०
३९	नेपाल बैंक लि.	०	०	०
	<b>जम्मा</b>	<b>५१६२</b>	<b>१७९५२</b>	<b>-१२७९०</b>
	<b>कूल जम्मा</b>	<b>१२४२४९९</b>	<b>१३०५०६८</b>	<b>-६२५६९</b>

**तालिका २४ (क) - कोषमा व्यवस्था नभएको दायित्व र संभावित रकमको विवरण**  
(आ.व. २०७२/७३)

क्र.सं.	सार्वजनिक संस्थानको नाम	कोष व्यवस्था नभएको दायित्व (रु.लाखमा)	संभावित दायित्व (रु.लाखमा)	कुल जम्मा (रु.लाखमा)
१	दुग्ध विकास संस्थान	८६४०		८६४०
२	जडिवुटी उत्पादन तथा प्रशोधन कम्पनी लि.	७३७	०	७३७
३	हेटौडा सिमेन्ट उद्योग लि.	३८८०	५००	४३८०
४	जनकपुर चुरोट कारखाना लि.	०	०	०
५	नेपाल औषधि लिमिटेड	०	०	०
६	उदयपुर सिमेन्ट उद्योग लि.	४०९८	०	४०९८
७	नेपाल ओरिण्ड म्याग्नासाइट प्रा.लि.	०	०	०
	<b>जम्मा</b>	<b>१७३५५</b>	<b>५००</b>	<b>१७८५५</b>
८	कृषि सामग्री कम्पनी लि.	०	०	०
९	राष्ट्रिय वीउ विजन कम्पनी लि.	०	०	०
१०	नेशनल ट्रेडिङ लिमिटेड	७२३	२००	९२३
११	नेपाल खाद्य संस्थान	५१००	०	५१००
१२	नेपाल आयल निगम लि.	०	८५	८५
१३	दि-टिम्बर कर्पोरेशन अफ नेपाल लि.	८९७	०	८९७
	<b>जम्मा</b>	<b>६७२०</b>	<b>२८५</b>	<b>७००५</b>
१४	औद्योगिक क्षेत्र व्यवस्थापन लि.	०	०	०
१५	नेशनल कन्स्ट्रक्सन कम्पनी नेपाल लि.	०	०	०
१६	नेपाल पारवहन तथा गोदाम व्यवस्था कं.लि.	८२	४५	१२७
१७	नेपाल इन्जिनियरिङ कन्सल्टेन्सी सेवा केन्द्र लि.	०	०	०
१८	नेपाल वायुसेवा निगम	९८८६	५००	१०३८६
१९	राष्ट्रिय उत्पादकत्व तथा आर्थिक विकास केन्द्र लि.	०	०	०
२०	नेपाल नागरिक उड्डयन प्राधिकरण	०	६९९५	६९९५
	<b>जम्मा</b>	<b>९९६८</b>	<b>७५४०</b>	<b>१७५०८</b>
२१	सांस्कृतिक संस्थान	०	०	०
२२	गोरखापत्र संस्थान	७१००	०	७१००
२३	जनक शिक्षा सामग्री केन्द्र लि.	०	०	०
२४	नेपाल टेलिभिजन	१४४२	०	१४४२
२५	राष्ट्रिय आवास कम्पनी लि.	०	०	०
	<b>जम्मा</b>	<b>८५४२</b>	<b>०</b>	<b>८५४२</b>
२६	नेपाल खानेपानी संस्थान	५३००	०	५३००
२७	नेपाल विद्युत प्राधिकरण	२००५२५	७६७६	२०८२०२
२८	नेपाल दूरसंचार कम्पनी लि.	७४६८६	०	७४६८६
	<b>जम्मा</b>	<b>२८०५११</b>	<b>७६७६</b>	<b>२८८१८८</b>
२९	कृषि विकास बैंक लि.	०	०	०
३०	राष्ट्रिय बीमा संस्थान	०	०	०
३१	राष्ट्रिय बीमा कम्पनी	०	०	०
३२	एन.आई.डी.सी. डेभलपमेण्ट बैंक लि.	०	०	०
३३	राष्ट्रिय वाणिज्य बैंक लि.	०	८१७४०	८१७४०
३४	निक्षेप तथा कर्जा सुरक्षण कोष	२३१	०	२३१
३५	नेपाल आवास फाइनेन्स लि.	०	०	०
३६	नेपाल स्टक एक्सचेन्ज लिमिटेड	३७	०	३७
३७	नागरिक लगानी कोष	०	०	०
३८	जल विद्युत लगानी तथा विकास कम्पनी	०	०	०
३९	नेपाल बैंक लि.	३४३८	१०६५	४५०३
	<b>जम्मा</b>	<b>३७०६</b>	<b>८२८०५</b>	<b>८६५११</b>
	<b>कुल जम्मा</b>	<b>३२६८०३</b>	<b>९८८०६</b>	<b>४२५६०९</b>

तालिका २४ (ख) - सार्वजनिक संस्थानहरुको सञ्चित नाफा तथा नोक्सान रकमको विवरण

क्र.सं.	सार्वजनिक संस्थानको नाम	सञ्चित नाफा तथा नोक्सान (रु.लाखमा)			
		आ.व. २०७२/७३	आ.व. २०७१/७२		
१	औद्योगिक	दुग्ध विकास संस्थान	-३४१६	-४७३४	
२		जडिबुटी उत्पादन तथा प्रशोधन कम्पनी लि.	-२९८२	-२५२२	
३		हेटौडा सिमेन्ट उद्योग लि.	-७८८५	-८३१६	
४		जनकपुर चुरोट कारखाना लि.	०	०	
५		नेपाल औषधि लिमिटेड	-१२१०८	-११९४८	
६		उदयपुर सिमेन्ट उद्योग लि.	-४२२८७	-३७१२८	
७		नेपाल ओरिण्ड म्याग्नासाइट प्रा.लि.	-४४२७१	-४१५१६	
		<b>जम्मा</b>	<b>-११२९४९</b>	<b>-१०६१६४</b>	
८	व्यापारिक	कृषि सामग्री कम्पनी लि.	३५६८	३५०५	
९		राष्ट्रिय वीउ बिजन कम्पनी लि.	७५५	२७३	
१०		नेशनल ट्रेडिङ लिमिटेड	-१३६१६	-१०९२४	
११		नेपाल खाद्य संस्थान	-११३९०	-११०१२	
१२		नेपाल आयल निगम लि.	१५८३०	-१७७९६३	
१३		दि-टिम्बर कर्पोरेशन अफ नेपाल लि.	-९००	-१३०२	
			<b>जम्मा</b>	<b>-५७५४</b>	<b>-१९७४२२</b>
१४	सेवा	औद्योगिक क्षेत्र व्यवस्थापन लि.	२१७०	१८२०	
१५		नेशनल कन्स्ट्रक्सन कम्पनी नेपाल लि.	०	०	
१६		नेपाल पारवहन तथा गोदाम व्यवस्था कं.लि.	१७४७	१५५२	
१७		नेपाल इञ्जिनियरिङ कन्सल्टेन्सी सेवा केन्द्र लि.	०	०	
१८		नेपाल वायुसेवा निगम	-१८२०९	-१८८५८	
१९		राष्ट्रिय उत्पादकत्व तथा आर्थिक विकास केन्द्र लि.	-२४३	-१७२	
२०		नेपाल नागरिक उड्डयन प्राधिकरण	१२१३६६	५६७२३	
		<b>जम्मा</b>	<b>१०६८३१</b>	<b>४१०६५</b>	
२१	सामाजिक	सांस्कृतिक संस्थान	-१२००	-९८०	
२२		गोरखापत्र संस्थान	१७२९	१२६६	
२३		जनक शिक्षा सामग्री केन्द्र लि.	-१०९००	-९३१५	
२४		नेपाल टेलिभिजन	-१२३७४	-११५१२	
२५		राष्ट्रिय आवास कम्पनी लि.	३११	-४२४	
		<b>जम्मा</b>	<b>-२२४३४</b>	<b>-२०९६६</b>	
२६	जनउपयोगी	नेपाल खानेपानी संस्थान	-१०४२९	-९९९५	
२७		नेपाल विद्युत प्राधिकरण	-३४६४७०	-२५२००५	
२८		नेपाल दूरसञ्चार कम्पनी लि.	७१०२७९	६५९९८४	
		<b>जम्मा</b>	<b>३५३३८०</b>	<b>३९७९८४</b>	
२९	वित्तीय	कृषि विकास बैंक लि.	२३६६	१४९७४	
३०		राष्ट्रिय बीमा संस्थान	३१४९	१९२२९	
३१		राष्ट्रिय बीमा कम्पनी	१८१८९	१४५२९	
३२		एन.आई.डी.सी. डेभलपमेण्ट बैंक लि.	२०२८३	१६७४५	
३३		राष्ट्रिय वाणिज्य बैंक लि.	-४३६५८	-६२५४९	
३४		निक्षेप तथा कर्जा सुरक्षण कोष	२	२	
३५		नेपाल आवास फाइन्स लि.	०	१०७	
३६		नेपाल स्टक एक्सचेन्ज लिमिटेड	६४२७	३०२१	
३७		नागरिक लगानी कोष	११२९	४०३१	
३८		जल विद्युत लगानी तथा विकास कम्पनी	६३८०	७४४५	
३९		नेपाल बैंक लि.	-४५१०१	-६१३९२	
			<b>जम्मा</b>	<b>-३०८३४</b>	<b>-४३८५८</b>
			<b>कूल जम्मा</b>	<b>२८८२४०</b>	<b>७०६३८</b>



तालिका २५ - विनिवेश/खारेजी/विघटन भएका सार्वजनिक संस्थानहरू

क्र.सं.	संस्थान/प्रतिष्ठानकोनाम	विनिवेश वा खारेज भएको वर्ष (इ.सं)	निजीकरण प्रक्रिया	शेयर विक्री (प्रतिशत)	विनिवेशबाट प्राप्त रकम (रु.०००)
१	भुक्टी कागत कारखाना	१९९२	व्यवसाय एवं सम्पत्ति विक्री	-	२२,९८,००
२	हरिसिद्धि ईटा टायल कारखाना	१९९२	व्यवसाय एवं सम्पत्ति विक्री	-	२१,४८,३०
३	बाँसबारी छाला जुता कारखाना	१९९२	व्यवसाय एवं सम्पत्ति विक्री (जरगा बाहेक)	-	२,९८,५४
४	चलचित्र विकास कम्पनी	१९९३	शेयर विक्री	५१	६,४६,६२
५	बालाजु कपडा उद्योग	१९९३	शेयर विक्री	७०	१,७७,१६
६	काँचो छाला संकलन तथा विक्री के.	१९९३	शेयर विक्री	१००	३९,९०
७	नेपाल विटुमिन तथा व्यारेल उद्योग	१९९४	शेयर विक्री	६५	१,३१,२७
८	नेपाल ल्युब आयल	१९९४	शेयर विक्री	४०	३,१०,५७
९	नेपाल जुट विकास तथा व्यापार कं.	१९९३	खारेजी	-	-
१०	सूर्ति विकास कम्पनी	१९९४	खारेजी	-	-
११	नेपाल ढलौट कारखाना	१९९६	शेयर विक्री	५१	१,४७,७३
१२	श्री रघुपति जुट मिल्स	१९९६	शेयर विक्री	६५	८,२२,०४
१३	नेपाल बैंक लि.	१९९७	शेयर विक्री	१०	१२,५१,४०
१४	कृषि आयोजना सेवा केन्द्र	२००१	खारेजी	-	-
१५	नेपाल चिया विकास निगम	२०००	शेयर विक्री	६५	२६,७१,०५ प्रति वर्ष ४० लाख भाडा
१६	विराटनगर जुट मिल्स	२००२	व्यवस्थापन करार	-	-
१७	हिमाल सिमेण्ट उद्योग लि.	२००२	खारेजी	-	-
१८	घरेलु शिल्पकला विक्री भण्डार	२००२	खारेजी	-	-
१९	नेपाल कोल लि.	२००२	खारेजी	-	-
२०	हेटौंडा कपडा उद्योग	२००२	खारेजी	-	-
२१	नेपाल यातायात संस्थान	२००२	विघटन	-	-
२२	बुटवल पावर कम्पनी	२००३	शेयर विक्री	७५	८७,४२,००२ १० लाख अमेरिकी डलर
२३	वीरगञ्ज चिनी कारखाना लि.	२००३	खारेजी	-	-
२४	कृषि औजार कारखाना लि.	२००३	खारेजी	-	-
२५	भक्तपुर ईटा कारखाना लि.	२००४	सम्पत्ति विक्री र भाँडा	-	१,४५,०० (सम्पत्ति विक्री ३,१९,०० (१०वर्षको भाँडा)
२६	लुम्बिनी चिनी कारखाना	२००६	सम्पत्ति विक्री र भाँडा	-	७,८६,००(सम्पत्ति विक्री) ४२,१२(प्रति वर्ष भाँडा)
२७	नेपाल रेजिन एण्ड टर्पेण्टाईन लि.	२००६	सम्पत्ति विक्री र भाँडा	-	११,०१,००(सम्पत्ति विक्री) ३०,१२(प्रति वर्ष भाँडा)
२८	कृषी चुन उद्योग लि. *	२००६	खारेजी		
२९	नेपाल ट्रिलिङ्ग कम्पनी	२००६	खारेजी		
३०	नेपाल दूरसंचार कम्पनी लि.	२००८	शेयर विक्री	९	४,२६,४१,३९

\* कम्पनी रजिष्ट्रारको कार्यालयबाट दर्ता खारेजी भैसकेको।

**तालिका २६ - विनिवेश वा खारेज गरिएका सार्वजनिक संस्थानहरूमा नेपाल सरकारबाट दायित्व  
भुक्तानी गर्न गरिएको लगानी विवरण (रु.लाखमा)**

सि.नं.	संस्थानको नाम	२०७१/७२ सम्मको	२०७२/७३ को	जम्मा
१	हिमाल सिमेण्ट कम्पनी	४३०२	०	४३०२
२	भक्तपुर ईटा कारखाना	२०६२	०	२०६२
३	वीरगञ्ज चिनी कारखाना	१०७१६	३७	१०७५३
४	कृषि औजार कारखाना	२५१७	१८	२५३५
५	नेपाल रोजिन एण्ड टर्पेन्टाइन लि.	१८०८	०	१८०८
६	लुम्बिनी चिनी कारखाना	५०९०	०	५०९०
७	कृषि चुन उद्योग लि.	८२६	०	८२६
८	नेपाल कोल लि.	८४	०	८४
९	नेपाल यातायात संस्थान	४९७८	०	४९७८
१०	हेटौंडा कपडा उद्योग	५३६०	०	५३६०
११	घरेलु शिल्पकला विक्री भण्डार	८१०	०	८१०
१२	नेपाल चिया विकास निगम	११९२	०	११९२
१३	बुटवल धागो कारखाना लि.	४७४५	०	४७४५
१४	विराटनगर जुट मिल्स	१०३८६	०	१०३८६
१५	नेपाल विटामिन एण्ड व्यारेल उद्योग लि.	६	०	६
	<b>जम्मा</b>	<b>५४८८२</b>	<b>५५</b>	<b>५४९३७</b>

**तालिका २७ - सार्वजनिक संस्थान निर्देशन बोर्डको सिफारिशमा नियुक्त भएका सार्वजनिक  
संस्थानका कार्यकारी प्रमुखहरु**

क्र.सं.	संस्थानको नाम	प्रमुखको नाम	नियुक्ति मिति	कैफियत
१	कर्मचारी संचयकोष	कृष्णप्रसाद आचार्य	२०६९/०५/१८	
२	जलविद्युत लगानी तथा विकास कं.लि.	दिपक रौनियार	२०६९/०७/०७	पदावधि समाप्त
३	नेपाल टेलिभिजन	लक्ष्मण हुमागाई	२०६९/०७/०७	पदावधि समाप्त
४	राष्ट्रिय बीमा संस्थान	रामबहादुर खड्का	२०६९/११/०६	राजिनामा दिइसकेको
५	नेपाल वायुसेवा निगम	मदन खरेल	२०६९/०८/१४	राजिनामा दिइसकेको
६	जनक शिक्षा सामाग्री केन्द्र	अनिल कुमार झा	२०६९/०८/१४	पदावधि समाप्त
७	नेपाल खानेपानी संस्थान	अर्जुनबाबु ढकाल	२०७०/०२/१६	
८	निक्षेप तथा कर्जा सुरक्षण कोष	डा.दण्डपाणि पौडेल	२०७०/०२/२३	
९	नेपाल स्टक एक्सचेंज	सिताराम थपलिया	२०७०/०२/२३	
१०	गोरखापत्र संस्थान	सुशील कोईराला	२०७०/०४/०६	
११	नेपाल खाद्य संस्थान	डा. शिवहरी श्रेष्ठ	२०७०/०४/०६	



खण्ड ६

सार्वजनिक संस्थानहरूको क्षेत्रगत  
भौतिक एवम् वित्तीय प्रगतिको विवरण



## ६.१ औद्योगिक क्षेत्र





१	<b>संस्थाको नाम:</b> <b>दुग्ध विकास संस्थान</b> ठेगाना: लैनचौर, काठमाण्डौ सम्पर्क कार्यालय: दुग्ध विकास संस्थान, लैनचौर टेलिफोन नम्बर: ९७७-०१-४४९४८४९ टेलिफोन नम्बर: ४९९९८८८ फ्याक्स नम्बर: ९७७-०१-४४९७२९५ फ्याक्स नम्बर: ईमेल: info@dairydev.com.np ईमेल: वेबसाइट:
२	गठन आदेश मिति: वि.सं. २०२६ स्थापना मिति: वि.सं. २०२६ संस्थापना सम्बन्धी कानून: संस्थान ऐन, २०२९
३	उद्देश्य: ग्रामीण कृषकहरूले उत्पादन गरेको दूध खरीद गरी प्रशोधित एवं स्वस्थ दूध तथा दुग्ध पदार्थ सहरी उपभोक्ता समक्ष पुर्‍याउने।
४	पूंजी संरचना: (रु. करोडमा) अधिकृत पूंजी रु. जारी पूंजी रु. चुक्ता पूंजी रु.
५	कारोबार संचालन सम्बन्धी ऐन:
६	सम्पर्क मन्त्रालय: कृषि मन्त्रालय
७	वित्तीय अवस्था: (रु. लाखमा) (क) नाफा/नोक्सान आ.व. २०७२/७३ को खुद नाफा रु. १५७४ लाख आ.व. २०७२/७३ सम्मको सञ्चित नोक्सान रु. ३४९६ लाख (ख) खुद सम्पत्ति (Networth) रु. ३८८५ लाख (ग) नेपाल सरकारलाई बुझाउनु पर्ने ऋणको सौँवा व्याज: जम्मा <u>भाखा नाघेको</u> सौँवा रकम रु. सौँवा रकम रु. व्याज रकम रु. व्याज रकम रु. (घ) बैंक तथा वित्तीय संस्थालाई बुझाउनु पर्ने ऋणको सौँवा व्याज: सौँवा रकम रु. व्याज रकम रु. (ङ) संस्थाले गरेको लगानी: ऋण लगानी रकम रु. शेयर लगानी रकम रु. ३२७ लाख अन्य लगानी रकम रु. (च) नेपाल सरकारलाई तिर्ने बाँकी लाभांस रकम रु. (छ) नेपाल सरकारलाई तिर्ने बाँकी राजस्व रकम रु. (२०७२ असार सम्मको) आयकर रु. २० लाख रोयल्टी रु. अन्तः शुल्क रु. अन्य रु. मू.अ.कर रु. ३४ लाख जम्मा रु. ५४ लाख (ज) अन्तिम लेखापरीक्षण भएको आर्थिक वर्ष: २०७२।०७३ को लेखापरीक्षण कार्य भैरहेको (झ) फल्लुगैँट गर्न बाँकी कूल बेरजु रकम रु. ६६७८।- (ञ) आ.व. २०७२/७३ मा भएको बेरजु फल्लुगैँट रकम रु. १५६६।- (ट) कर्मचारी अवकास दायित्व: कोषको व्यवस्था गरिएको रकम रु: ८९० लाख कोषको व्यवस्था नगरिएको रकम रु: ८६४० लाख
८	कर्मचारी संख्या: स्थायी: ८३९ अस्थायी: करार: अन्य: २६० जम्मा: १०९१
९	वर्तमानमा भैरहेका मुख्य कार्य तथा भविष्यको कार्योजनाको छोटकरी विवरण: १) ग्रामीण क्षेत्रमा पशुपालन व्यवसायको विकास र शहरी क्षेत्रमा उपभोक्ताहरूलाई गुणस्तरीय दुग्ध तथा दुग्ध पदार्थ उत्पादन गरी बिक्री वितरण गर्ने कार्य गरेको । २) दुग्ध व्यवसायको माध्यमबाट कृषकहरू को गरीबि न्यूनीकरण गर्न टेवा पुर्‍याउने कार्य गरेको । ३) विराटनगरमा रहेको स्किम मिल्क पाउडर प्लान्टको क्षमता विस्तार गर्ने कार्यक्रम रहेको ।

**दुग्ध विकास संस्थान**  
**वित्तीय तथा भौतिक लक्ष्य प्रगति विवरण**

क्र. सं.	विवरण	इकाई	२०७२/०७३		२०७३/०७४		२०७४/०७५
			वास्तविक	लक्ष्य प्राप्ति प्रतिशत	लक्ष्य	प्रगति अनुमान	लक्ष्य
	कूल उत्पादन क्षमता						
१	<b>उत्पादन</b>						
	(क) दूध	लिटर	६१३२४	६८.५३	८८,९१४	७०७४४	७८,६८०
	(ख) मखन	मे.टन	६९४	६६.३५	१,१४९	८४५	९५१
	(ग) घ्यू	मे.टन	४७९	६९.४२	७०६	४९७	५६०
	(घ) चीज	मे.टन	१८२	६०.०७	३२०	२५२	२८४
	(ङ) स्किम मिलक पाउडर	मे.टन	६६९	११७.३७	७९६	५३७	६००
	(च) .....						
२	<b>खरिद</b>						
	(क) दूध संकलन	लिटर	५३२९६	६८.०५	७९,३६२	६०७००	६५,४८०
	(ख) स्किम मिलक पाउडर	मे.टन				३००	५००
	(ग) भारतबाट कच्चा दूध आयात	केजी					
	(घ) .....						
३	<b>बिक्री</b>						
	(क) दूध	लिटर	५०२६४	७२	६६,०९०	५२६२६	५९,२०५
	(ख) मखन	मे.टन	२९२	८८.४८	२४०	१९५	२४०
	(ग) घ्यू	मे.टन	४०८	५९.१३	७०६	४९७	५६०
	(घ) चीज	मे.टन	१८४	६५.२५	३०८	२९९	२७६
	(ङ) .....						
४	<b>जिन्सी मौज्जात (अन्तिम)</b>	रु. लाख	३१८२	२३८.५३	३,५००	३१८२	३,१८२
५	<b>कर्मचारी/कामदार</b>						
	(क) कर्मचारी (कार्यरत)	संख्या	१०९१		१,०६३	१११३	१,१९१
	प्राविधिक	संख्या	६०८		७५७	६७४	७५७
	अप्राविधिक	संख्या	२२३		३०६	२३०	३०६
	स्थायीतर्फ	संख्या					
	अधिकृत तह	संख्या	१०८		१५५	१२१	१५५
	सहायक तह	संख्या	७२३		९०८	७८३	९०८
	अस्थायीतर्फ	संख्या					
	अधिकृत तह	संख्या					
	सहायक तह	संख्या					
	ज्यालादारीतर्फ	संख्या					
	अधिकृत तह	संख्या					
	सहायक तह	संख्या					
	करारतर्फ	संख्या					
	अधिकृत तह	संख्या					

**दुग्ध विकास संस्थान**  
**वित्तीय तथा भौतिक लक्ष्य प्रगति विवरण**

क्र. सं.	विवरण	इकाई	२०७२/०७३		२०७३/०७४		२०७४/०७५
			वास्तविक	लक्ष्य प्राप्ति प्रतिशत	लक्ष्य	प्रगति अनुमान	लक्ष्य
	सहायक तह	संख्या					
	(ख) कामदार	संख्या					
	स्थायी	संख्या					
	अस्थायी	संख्या					
	ज्यालादारी/करार	संख्या	२६०			२०९	१२८
	(ग) संचालक समिति	संख्या	८		८	८	८
६	डिलर/विक्रेता	संख्या					
	<b>वित्तीय विवरण</b>						
१	कूल संचालन आय	रु लाख	४२८३६	७५.०५	५७१६६	४७४५५	५२९९७
२	कूल संचालन लागत	रु लाख	४१८९३	७३.३१	५७२१५	४७८८६	५३०५२
३	संचालन नाफा/नोक्सान	रु लाख	९४३	१३४७.१४	४९	४३१	-५५
४	अन्य आय	रु लाख	६३१	१२६.२	६००	५००	५००
५	खुद नाफा/नोक्सान (आयकर र वोनस व्यवस्था पछि)	रु लाख	१५७४	३६६.०५	५५१	६९	४४५
६	प्रशासकीय खर्च	रु लाख	२८६१	११२.५	२९१९	२८३७	३०००
७	हास कट्टी	रु लाख	३४४	५७.३३	५५०	३५०	४५०
८	अपलेखन खर्च	रु लाख					
९	व्याज खर्च	रु लाख	६४	१६०	५०	५०	५०
१०	व्यवस्था बापतको खर्च	रु लाख	-६	०.६७	७००	१६५०	७००
११	कूल स्थीर खर्च	रु लाख	३२६९	१०२.७	३५१९	३२३७	३५००
१२	खुद स्थीर सम्पत्ति	रु लाख	३३९६	७६.३३	४३५४	४५४६	५०९६
१३	निर्माणधीन सम्पत्ति	रु लाख	११६				
१४	लगानी	रु लाख	३२७	१२१.११	३४७	३२७	३४७
१५	चालु सम्पत्ति	रु लाख	११२७९	१०७.३८	१२९३९	११९६४	१२५३९
१६	चालु दायित्व	रु लाख	११२३३	९०.८९	१३९०६	१२८८३	१३५८३
१७	चालु पूँजि	रु लाख	४६	२.४८	-९६७	-९१९	-१०४४
१८	अपलेखन बाँकी खर्च	रु लाख					
१९	संचित घाटा	रु लाख	३४१६	७६.९९	३७०९	३३४७	२९०१
२०	खुद पूँजि लगानी	रु लाख	३५५८	१३७.१६	३३८७	३६२७	४०५२
२१	नेट वर्थ	रु लाख	३८८५	१३५.६५	३७३४	३९५४	४४००
२२	शेयर पूँजि	रु लाख	७३०१		७४०१	७३०१	७३०१
२३	पूँजिगत अनुदान	रु लाख					
२४	संचित मुनाफा	रु लाख					
२५	साधारण जगेडा	रु लाख					
२६	शेयर होल्डर कोष	रु लाख	३८८५	१३५.६५	३७३४	३९५४	४४००

**दुग्ध विकास संस्थान**  
**वित्तीय तथा भौतिक लक्ष्य प्रगति विवरण**

क्र. सं.	विवरण	इकाई	२०७२/०७३		२०७३/०७४		२०७४/०७५
			वास्तविक	लक्ष्य प्राप्ति प्रतिशत	लक्ष्य	प्रगति अनुमान	लक्ष्य
२७	दीर्घकालिन ऋण	रु. लाख					
२८	अल्पकालिन ऋण	रु. लाख					
२९	अल्पकालिन ऋण	रु. लाख					
३०	अन्तिम आसामी बाँकी	रु. लाख	६४८	२००.२७	३९०	५८५	५८५
	<b>वित्तीय सूचकाङ्क</b>						
१	विक्रीको प्रतिफल	प्रतिशत	३.६७	४८९.३३	०.९६	०.९५	०.८४
२	कूल सञ्चालन नाफा	प्रतिशत	४४.२४	२६६.९९	१६.२७	१.९	१०.९८
३	इक्विटीको प्रतिफल	प्रतिशत	४०.५१	२६९.८९	१४.७६	१.७५	१०.११
४	संचालन खर्च/कूल संचालन आय	प्रतिशत	९७.८	९७.६८	१००.०८	१००.९१	१००.१
५	डेन्ट इक्विटी	अनुपात					
६	डेन्ट कभरेज रेसियो	अनुपात					
७	चालू सम्पत्ति/चालू दायित्व	अनुपात	१	११७.६५	०.९३	०.९३	०.९२
८	तरलता (Quick Ratio)	अनुपात	०.७२	९७.३	०.६८	०.६८	०.६९
९	स्थिर सम्पत्ति टर्नओभर	अनुपात	१२.६१	९८.२८	१३.१३	१०.४४	१०.४
१०	मौज्दात टर्नओभर	अनुपात	१३.४६	३१.४६	१६.३३	१४.९१	१६.६५
११	आसामी टर्नओभर	अनुपात	६६.१	४२.५	१४६.५८	८१.१२	९०.५९
१२	औसत आसामी असूली	दिन	५.५२	२३४.८९	२.४९	४.५	४.०३
१३	कर्मचारी उत्पादकत्व (कूल संचालन आयमा)	रु. लाख	३९.२६	७१.६९	५३.७८	४२.६४	४४.५
१४	प्रशासकीय सिरोभार	प्रतिशत	६.८३	१५३.४८	५.१	४.९२	५.६५
१५	कामदार उत्पादकत्व (कूल उत्पादनमा)						
१६	पार बिन्दु (BEP)						
	(क) परिमाणमा						
	(ख) मूल्यमा	रु. लाख					
	<b>अनुदान, ऋण तथा दायित्व</b>						
१	<b>अनुदान प्राप्त</b>	रु. लाख					
	(क) नेपाल सरकारबाट	रु. लाख	१००				
	(ख) वैदेशिक दाताबाट	रु. लाख					
२	<b>ऋण</b>	रु. लाख					
	नेपाल सरकारतर्फ	रु. लाख					
	(क) प्राप्त ऋण रकम	रु. लाख					
	(ख) चुक्ता गरेको ऋण रकम	रु. लाख					
	बैंक तथा वित्तीय संस्था तर्फ	रु. लाख					
	(क) प्राप्त ऋण रकम	रु. लाख					
	(ख) चुक्ता गरेको ऋण रकम	रु. लाख					
	वैदेशिक दातातर्फ	रु. लाख					

**दुग्ध विकास संस्थान**  
**वित्तीय तथा भौतिक लक्ष्य प्रगति विवरण**

क्र. सं.	विवरण	इकाई	२०७२/०७३		२०७३/०७४		२०७४/०७५
			वास्तविक	लक्ष्य प्राप्ति प्रतिशत	लक्ष्य	प्रगति अनुमान	लक्ष्य
	(क) प्राप्त ऋण रकम	रु. लाख					
	(ख) चुक्ता ऋण रकम	रु. लाख					
	<b>अन्य तर्फ</b>	रु. लाख					
	(क) प्राप्त रकम	रु. लाख					
	(ख) चुक्ता गरेको रकम	रु. लाख					
<b>३</b>	<b>ऋण तथा दायित्व बाँकी रकम</b>	रु. लाख					
	(क) नेपाल सरकारलाई	रु. लाख					
	(ख) बैंक तथा वित्तीय संस्थालाई	रु. लाख					
	(ग) वैदेशिक दातालाई	रु. लाख					
	(घ) अन्यलाई	रु. लाख					
<b>४</b>	<b>नेपाल सरकारलाई बुझाएको</b>	रु. लाख					
	(क) साँवा	रु. लाख					
	(ख) व्याज	रु. लाख					
	(ग) रोयल्टी	रु. लाख					
	(घ) लाभांस	रु. लाख					
	(ङ) आयकर	रु. लाख	१६७		१५०	१००	१५०
	(च) मूल्य अभिवृद्धि कर (VAT)	रु. लाख	३५३		४००	४००	४००
	(छ) अन्तःशुल्क	रु. लाख					
	(ज) अन्य	रु. लाख					
<b>५</b>	<b>नेपाल सरकारलाई बुझाउन बाँकी</b>	रु. लाख					
	(क) साँवा	रु. लाख					
	(ख) व्याज	रु. लाख					
	(ग) रोयल्टी	रु. लाख					
	(घ) लाभांस	रु. लाख					
	(ङ) आयकर	रु. लाख	२०				
	(च) मूल्य अभिवृद्धि कर (VAT)	रु. लाख	३४				
	(छ) अन्तः शुल्क	रु. लाख					
	(ज) अन्य	रु. लाख					
<b>६</b>	<b>शेयर स्वामित्व</b>	रु. लाख					
	नेपाल सरकार	रु. लाख	२५७१		२६७१	२५७१	२५७१
	संस्थान	रु. लाख					
	निजी क्षेत्र	रु. लाख					
<b>७</b>	<b>विविध</b>						
	विदेशी मुद्रा	अ. डलर					
	(क) आयातमा खर्च भएको परिवर्त्य विदेशी मुद्रा	डलर					

**दुग्ध विकास संस्थान**  
**वित्तीय तथा भौतिक लक्ष्य प्रगति विवरण**

क्र. सं.	विवरण	इकाई	२०७२/०७३		२०७३/०७४		२०७४/०७५
			वास्तविक	लक्ष्य प्राप्ति प्रतिशत	लक्ष्य	प्रगति अनुमान	लक्ष्य
	(ख) निर्यातबाट आर्जित परिवर्त्य विदेशी मुद्रा	डलर					
<b>८</b>	<b>कोष व्यवस्था नभएका र संभावित (Contingent) दायित्व</b>				इकाई	आ.व. २०७२/७३	
	<b>(१) कोष व्यवस्था नभएको दायित्व:</b>						
	(क) उपदान-निवृत्तिभरण				रु.लाख	६८२८	
	(ख) संचयकोष				रु.लाख	०	
	(ग) संचित विदा				रु.लाख	१८१२	
	(घ) शेयर बापत तिर्न बाँकी				रु.लाख		
	(ङ) अन्य				रु.लाख		
	<b>(२) संभावित दायित्व (Contingent Liability)</b>				रु.लाख		
	(क) मूद्दा मामिला				रु.लाख		
	(ख) धन जमानी				रु.लाख		
	(ग) अन्य				रु.लाख		
	<b>नगद प्रवाह विवरण (Cash Flow Statement)</b>					आ.व. २०७२/७३	
<b>९</b>	<b>नेपाल सरकारबाट संस्थानतर्फ:</b>				रु.लाख		
	(क) शेयर लगानी				रु.लाख		
	(ख) ऋण लगानी				रु.लाख		
	(ग) अनुदान तथा अन्य				रु.लाख		
	(अ) बजेटमार्फत				रु.लाख	१००	
	(आ) विशेष कार्यका लागि				रु.लाख		
<b>१०</b>	<b>संस्थानबाट नेपाल सरकारतर्फ:</b>				रु.लाख		
	(क) साँवा फिर्ता				रु.लाख		
	(ख) व्याज भुक्तानी				रु.लाख		
	(ग) शेयर विनिवेश				रु.लाख		
	(घ) लाभांश भुक्तानी				रु.लाख		
	(ङ) कर राजस्व				रु.लाख		
	(अ) आयकर				रु.लाख	१६७	
	(आ) मूल्य अभिवृद्धि कर				रु.लाख	३५३	
	(इ) अन्तःशुल्क				रु.लाख		
	(ई) अन्य				रु.लाख		
	(च) गैरकर राजस्व				रु.लाख		
	(अ) रोयल्टी				रु.लाख		
	(आ) शुल्क				रु.लाख		
	(ई) अन्य				रु.लाख		
<b>११</b>	<b>खुद नगद प्रवाह स्थिति:</b>				रु.लाख	-४२०	

१	<p><b>संस्थाको नाम: जडीबुटी उत्पादन तथा प्रशोधन कं. लि.</b></p> <p>ठेगाना: कोटेश्वर, काठमाण्डौ सम्पर्क कार्यालय:  टेलिफोन नं. ४९९२१५२ टेलिफोन नं.  फ्याक्स नं. ४९९२२३२ फ्याक्स नं.  ईमेल hppl@wlink.com.np ईमेल वेबसाइट</p>
२	<p>गठन आदेश मिति २०३७ पौष १७</p> <p>स्थापना मिति: २०३८ साल</p> <p>संस्थापना सम्बन्धी कानून: कम्पनी ऐन, २०२१ अन्तर्गत २०५३</p>
३	<p>उद्देश्य: १. कोरा जडीबुटीको संकलन तथा प्रशोधन, २. देशको हावापानी सुहाउदो जडीबुटी खेती ३. निजी क्षेत्रलाई सहभागी बनाई जडीबुटी खेती तथा प्रशोधन, ४. यथासम्भव प्रशोधित जडीबुटीहरूको निकासी व्यापार, ५. यस क्षेत्रको स्वदेशी उद्योगलाई कच्चापदार्थ जुटाउने तथा प्रशोधित पदार्थको निर्यात व्यापार बृद्धि गरी देशको आयात प्रतिस्थापन गर्न राष्ट्रिय नीतिमा सहयोग पुर्याउने, ६. यस पेशालाई व्यापक बनाई दुर्गम क्षेत्रमा जनतालाई समेत सहभागी बनाई रोजगारीका अवसरमा वृद्धि गर्ने ।</p>
४	<p>पूँजी संरचना (रु करोडमा)</p> <p>अधिकृत पूँजी रु. ५ जारी पूँजी रु. २.८६ चुक्ता पूँजी रु. २.७५</p>
५	कारोबार संचालन सम्बन्धी ऐन:
६	सम्पर्क मन्त्रालय वन तथा भू-संरक्षण मन्त्रालय
७	<p>वित्तीय अवस्था: (रु. लाखमा)</p> <p>(क) नाफा/नोक्सान</p> <p>आ.व. २०७२/७३ को खुद नाफा रु. ५५०२.९६ लाख</p> <p>आ.व. २०७२/७३ सम्मको सञ्चित नाफा रु. २९८१.०१ लाख</p> <p>(ख) खुद सम्पत्ति (Networth) रु. ३२५९.२९ लाख</p> <p>(ग) नेपाल सरकारलाई बुझाउनु पर्ने ऋणको साँवा व्याज:</p> <p>जम्मा भाखा नाघेको</p> <p>साँवा रकम रु ४९३.४९ साँवा रकम रु. ४९३</p> <p>व्याज रकम रु ६७८.५६ व्याज रकम रु ६७९</p> <p>(घ) बैंक तथा वित्तीय संस्थालाई बुझाउनु पर्ने ऋणको साँवा व्याज:</p> <p>साँवा रकम रु.</p> <p>व्याज रकम रु.</p> <p>(ङ) संस्थाले गरेको लगानी:</p> <p>ऋण लगानी रकम रु.</p> <p>शेयर लगानी रकम रु.</p> <p>अन्य लगानी रकम रु.</p> <p>(च) नेपाल सरकारलाई तिर्न बाँकी लाभांस रकम रु.</p> <p>(छ) नेपाल सरकारलाई तिर्न बाँकी राजस्व रकम रु. (२०७३ असारसम्मको)</p> <p>आयकर रु. रोयल्टी रु.</p> <p>अन्तः शुल्क रु. अन्य रु.</p> <p>मू.अ.कर रु. जम्मा रु.</p> <p>(ज) अन्तिम लेखापरीक्षण भएको आर्थिक वर्ष:</p> <p>(झ) फछ्यौट गर्न बाँकी कूल बेरुजु रकम रु. ०</p> <p>(ञ) आ.व. २०७०/७१ मा भएको बेरुजु फछ्यौट रकम ०</p> <p>(ट) कर्मचारी अवकास दायित्व:</p> <p>कोषको व्यवस्था गरिएको रकम रु:</p> <p>कोषको व्यवस्था नगरिएको रकम रु: ५६७.२</p>
८	<p>कर्मचारी संख्या:</p> <p>स्थायी: ४७ अस्थायी: करार: ४७ अन्त ७४ जम्मा: १६८</p>
९	वर्तमानमा भैरहेका मुख्य कार्य तथा भविष्यको कार्ययोजनाको छोटकरी विवरण:

## जडीबुटी उत्पादन तथा प्रशोधन कं. लि.

### वित्तीय तथा भौतिक लक्ष्य प्रगति विवरण

क्र.सं.	विवरण	ईकाई	२०७२/७३		२०७३/७४		२०७४/७५
			वास्तविक	लक्ष्य प्राप्ति प्रतिशत	लक्ष्य	प्रगति अनुमान	लक्ष्य
	<b>कूल उत्पादन क्षमता</b>						
१	<b>उत्पादन</b>						
	(क) कोरा जडीबुटी	टन	८.०३	१०.०३	८०	६०	८०
	(ख) सुगन्धित तेल	टन	२०.३	८१.७५	२५	२४	२५
	(ग) प्रशोधित सारहरु						
	(घ) हर्वल केयर प्रोडक्ट	हजार.सि.सि	४००७.१	८०.१४	५०००	४५००	५०००
	(ङ) .....						
२	<b>खरिद</b>						
	(क) कोरा जडीबुटी खोटे	टन					
	(ख) सुगन्धित तेल	टन	७.८६	९५.१५	९	९	९
	(ग) सिसिहरु	लाखमा	३६.७७	७३.५४	५०	४५	५०
	(घ) .....						
३	<b>विक्री</b>						
	(क) कोरा जडीबुटी						
	(ख) सुगन्धित तेल	लाखमा	४५०.५६	३७.३४	९००	६००	९००
	(ग) एक्स्ट्राक्ट						
	(घ) हर्वल केयर	लाखमा	६२४.०६	६७.९७	८००	७००	८००
	(ङ) .....						
४	<b>जिन्सी मौज्दात (अन्तिम)</b>	रु. लाख	६७३.१३		६७३.१		४७३.१३
५	<b>कर्मचारी/कामदार</b>						
	(क) कर्मचारी (कार्यरत)	संख्या	१६८		१६८		१६८
	प्राविधिक	संख्या	३०		३०		३०
	अप्राविधिक	संख्या	१३८		१३८		१३८
	स्थायीतर्फ	संख्या	४७		४७		४७
	अधिकृत तह	संख्या	१२		१२		१२
	सहायक तह	संख्या	१९		१९		१९
	अस्थायीतर्फ	संख्या					
	अधिकृत तह	संख्या					
	सहायक तह	संख्या					
	ज्यालादारी तर्फ	संख्या					
	अधिकृत तह	संख्या					
	सहायक तह	संख्या					
	करारतर्फ	संख्या					
	अधिकृत तह	संख्या	२		२		२
	सहायक तह	संख्या	८		८		८
	(ख) कामदार	संख्या	३३		३३		३३
	स्थायी	संख्या	१६		१६		१६



जडीबुटी उत्पादन तथा प्रशोधन कं. लि.

वित्तीय तथा भौतिक लक्ष्य प्रगति विवरण

क्र.सं.	विवरण	ईकाई	२०७२/७३		२०७३/७४		२०७४/७५
			वास्तविक	लक्ष्य प्राप्ति प्रतिशत	लक्ष्य	प्रगति अनुमान	लक्ष्य
	अस्थायी	संख्या					
	ज्यालादारी/करार	संख्या	७४		७४		७४
	(ग) संचालक समिति	संख्या	५		५		५
६	<b>डिलर/विक्रेता</b>	संख्या					
	<b>वित्तीय विवरण</b>						
१	कूल संचालन आय	रु लाख	१०७४.६		१०७५		१०७४.६२
२	कूल संचालन लागत	रु लाख	९३७.३२		१०३०		१०८९.८३
३	संचालन नाफा	रु लाख	१३७.३०		४४.२६		-१५.२१
४	अन्य आय	रु लाख	११२.११		११२.१		११२.११
५	जग्गा विक्रीबाट प्राप्त आय		५७५९.००				
६	स्वेच्छिक अवकाश खर्च		५०५.४३				
७	खुद नाफा (आयकर र बोनस व्यवस्था पछि)	रु लाख	५५०३		१५६.४		९६.९
८	प्रशासकीय खर्च	रु लाख	२११.७३		२११.७		२३२.९
९	हास कट्टी	रु लाख	१८.७५		१८.७५		१८.७५
१०	अपलेखन खर्च	रु लाख					
११	व्याज खर्च	रु लाख	३६.५८		२९.६		२९.६
१२	व्यवस्था वापतको खर्च	रु लाख	२९.३५		५०		५०
१३	कूल स्थीर खर्च	रु लाख	२६७.०६		२६०.१		२८१.२५
१४	खुद स्थिर सम्पत्ति	रु लाख	१७७.३०		१५९.६		१४३.६७
१५	निर्माणधीन सम्पत्ति	रु लाख					
१६	लगानी	रु लाख					
१७	चालु सम्पत्ति	रु लाख	४९१६.२		५११६		५२५८.३४
१८	चालु दायित्व	रु लाख	१३५०.६		१३६७		१३९६.४
१९	चालु पूँजि	रु लाख	३५७५.६		३७४९		३८६१.९४
२०	अपलेखन बाँकी खर्च	रु लाख					
२१	संचित घाटा	रु लाख	२९८१.८		३१३७		३२३४.२८
२२	खुद पूँजि लगानी	रु लाख	३७४२.९		३९०८		४१४३.१९
२३	नेट वर्थ	रु लाख	३२५९.४		३४१५		३५१२.०५
२४	शेयर पूँजी	रु लाख	२७५.१७		२७५.२		२७५.१७
२५	पूँजीगत अनुदान	रु लाख	३.२१		२.८९		२.६
२६	संचित मुनाफा	रु लाख	२९८१		३१३७		३२३४.२८
२७	साधारण जगेडा	रु लाख					
२८	शेयर होल्डर कोष	रु लाख					
२९	दीर्घकालिन ऋण	रु लाख	४९३.४९		४९३.५		४९३.४९
३०	अल्पकालिन ऋण	रु लाख					
३१	भुक्तान अवधि नाघेको ऋणको किस्ता	रु लाख	४९३.४९		४९३.५		४९३.४९

## जडीबुटी उत्पादन तथा प्रशोधन कं. लि.

### वित्तीय तथा भौतिक लक्ष्य प्रगति विवरण

क्र.सं.	विवरण	ईकाई	२०७२/७३		२०७३/७४		२०७४/७५
			वास्तविक	लक्ष्य प्राप्ति प्रतिशत	लक्ष्य	प्रगति अनुमान	लक्ष्य
३२	अन्तिम आसामी बाँकी	रु लाख	४४.२८		४४.२८		१९३.६७
	<b>वित्तीय सूचकाङ्क</b>						
१	विक्रीको प्रतिफल	प्रतिशत	१२.७८		४.१२		-१.४२
२	कूल सञ्चालन नाफा	प्रतिशत	५१२.०८		१४.५५		९.०२
३	इक्विटीको प्रतिफल	प्रतिशत	१९९९.८४		५६.८३		३५.२१
४	संचालन खर्च-कूल संचालन आय	प्रतिशत	८७.२२		९५.८८		१०१.४२
५	डेब्ट इक्विटी	अनुपात					
६	डेब्ट कभरेज रेसियो	अनुपात	५.३१		०.७३		०.०६९
७	चालू सम्पत्ति-चालू दायित्व	अनुपात	३.६४		३.७४		३.७७
८	तरलता (Quick Ratio)	अनुपात	३.१४		३.२५		३.२८
९	स्थिर सम्पत्ति टर्नओभर	अनुपात	०.२९		०.२७		०.२६
१०	मौज्दात टर्नओभर	अनुपात	१.०५		०.८७		०.८३
११	आसामी टर्नओभर	अनुपात	२२.०८		२४.२७		९.०३
१२	औसत आसामी असूली	दिन					
१३	कर्मचारी उत्पादकत्व (कूल संचालन आयमा)	रु. लाख					
१४	प्रशासकीय सिरोभर	प्रतिशत	१९.७०		१९.७०		२१.६७
१५	कामदार उत्पादकत्व (कूल उत्पादनमा)						
१६	पार बिन्दु (BEP)						
	(क) परिमाणमा						
	(ख) मूल्यमा	रु. लाख	८७२		९५९		१०१४
	<b>अनुदान, ऋण तथा दायित्व</b>						
१	<b>अनुदान प्राप्त</b>	रु. लाख					
	(क) नेपाल सरकारबाट	रु. लाख					
	(ख) वैदेशिक दाताबाट	रु. लाख					
२	<b>ऋण</b>	रु. लाख					
	नेपाल सरकारतर्फ	रु. लाख					
	(क) प्राप्त ऋण रकम	रु. लाख	७२३.९४		४९३.५		४९३.४९
	(ख) चुक्ता गरेको ऋण रकम	रु. लाख	२४२.४५				
	बैंक तथा वित्तीय संस्था तर्फ	रु. लाख					
	(क) प्राप्त ऋण रकम	रु. लाख					
	(ख) चुक्ता गरेको ऋण रकम	रु. लाख					
	वैदेशिक दातातर्फ	रु. लाख					
	(क) प्राप्त ऋण रकम	रु. लाख					
	(ख) चुक्ता गरेको ऋण रकम	रु. लाख					
	अन्य तर्फ	रु. लाख					
	(क) प्राप्त रकम	रु. लाख					
	(ख) चुक्ता गरेको रकम	रु. लाख					

जडीबुटी उत्पादन तथा प्रशोधन कं. लि.

वित्तीय तथा भौतिक लक्ष्य प्रगति विवरण

क्र.सं.	विवरण	ईकाई	२०७२/७३		२०७३/७४		२०७४/७५
			वास्तविक	लक्ष्य प्राप्ति प्रतिशत	लक्ष्य	प्रगति अनुमान	लक्ष्य
३	<b>ऋण तथा दायित्व बाँकी रकम</b>	रु. लाख					
	(क) नेपाल सरकारलाई	रु. लाख					
	(ख) बैंक तथा वित्तीय संस्थालाई	रु. लाख					
	(ग) वैदेशिक दातालाई	रु. लाख					
	(घ) अन्यलाई	रु. लाख					
४	<b>नेपाल सरकारलाई बुझाएको</b>	रु. लाख					
	(क) साँवा	रु. लाख	२४२.४५				
	(ख) व्याज	रु. लाख	६७				
	(ग) रोयल्टी	रु. लाख					
	(घ) लाभांस	रु. लाख					
	(ङ) आयकर	रु. लाख					
	(च) मूल्य अभिवृद्धि कर (VAT)	रु. लाख					
	(छ) अन्तः शुल्क	रु. लाख					
	(ज) अन्य	रु. लाख					
५	<b>नेपाल सरकारलाई बुझाउन बाँकी</b>	रु. लाख					
	(क) साँवा	रु. लाख	४९३.४९		४९३.५		४९३.४
	(ख) व्याज	रु. लाख	६७८.५६		७०८.२		७३७.७८
	(ग) रोयल्टी	रु. लाख					
	(घ) लाभांस	रु. लाख					
	(ङ) आयकर	रु. लाख					
	(च) मूल्य अभिवृद्धि कर (VAT)	रु. लाख					
	(छ) अन्तः शुल्क	रु. लाख					
	(ज) अन्य	रु. लाख					
६	<b>शेयर स्वामित्व</b>	रु. लाख	२७५.१७		२७५.२		२७५.१७
	नेपाल सरकार	रु. लाख	२४०.९९		२४१		२४०.९९
	संस्थान	रु. लाख	३४.१८		३४.१८		३४.१८
	निजी क्षेत्र	रु. लाख					
७	<b>विविध</b>						
	विदेशी मुद्रा	अ. डलर					
	(क) आयातमा खर्च भएको परिवर्त्य विदेशी मुद्रा	डलर लाख					
	(ख) निर्यातबाट आर्जित परिवर्त्य विदेशी मुद्रा	डलर लाख					
८	<b>कोष व्यवस्था नभएका र संभावित (Contingency) दायित्व</b>				इकाई	आ.व. २०७२/७३	
	<b>(१) कोष व्यवस्था नभएको दायित्व:</b>						
	(क) उपदान/निवृत्तिभरण				रु.लाख	५६७.३३	
	(ख) संचयकोष				रु.लाख		
	(ग) संचित विदा				रु.लाख	१७०	

जडीबुटी उत्पादन तथा प्रशोधन कं. लि.

वित्तीय तथा भौतिक लक्ष्य प्रगति विवरण

क्र.सं.	विवरण	ईकाई	२०७२/७३		२०७३/७४		२०७४/७५
			वास्तविक	लक्ष्य प्राप्ति प्रतिशत	लक्ष्य	प्रगति अनुमान	लक्ष्य
	(घ) शेयर बापत तिर्न बाँकी				रु.लाख		
	(ङ) अन्य				रु.लाख		
	<b>(२) संभावित दायित्व (Contingent Liabilities)</b>				रु.लाख		
	(क) मुद्दा मामिला				रु.लाख		
	(ख) धन जमानी				रु.लाख		
	(ग) अन्य				रु.लाख		
	<b>नगद प्रवाह विवरण (Cash Flow Statement)</b>					आ.व. २०७२/७३	
९	<b>नेपाल सरकारबाट संस्थानतर्फ:</b>				रु.लाख		
	(क) शेयर लगानी				रु.लाख		
	(ख) ऋण लगानी				रु.लाख		
	(ग) अनुदान तथा अन्य				रु.लाख		
	(अ) बजेटमार्फत				रु.लाख		
	(आ) विशेष कार्यका लागि				रु.लाख		
१०	<b>संस्थानबाट नेपाल सरकारतर्फ:</b>				रु.लाख		
	(क) साँवा फिर्ता				रु.लाख	२४२.४५	
	(ख) ब्याज भुक्तानी				रु.लाख	६७	
	(ग) शेयर विनिवेश				रु.लाख		
	(घ) लाभांश भुक्तानी				रु.लाख		
	(ङ) कर राजस्व				रु.लाख		
	(अ) आयकर				रु.लाख		
	(आ) मूल्य अभिवृद्धि कर				रु.लाख		
	(इ) अन्तःशुल्क				रु.लाख		
	(ई) अन्य				रु.लाख		
	(च) गैरकर राजस्व				रु.लाख		
	(अ) रोयल्टी				रु.लाख		
	(आ) शुल्क				रु.लाख		
	(ई) अन्य				रु.लाख		
११	<b>खुद नगद प्रवाह स्थिति:</b>				रु.लाख	३६८२.५	

१	<p><b>संस्थाको नाम:</b> हेतौडा सिमेण्ट उद्योग लि.</p> <p>ठेगाना: हेतौडा नगरपालिका बाई नं. ९, लामसुरे सम्पर्क कार्यालय: अनामनगर, काठमाडौं ।</p> <p>टेलिफोन नं. ०५७-४१२१२४, ०५७-४१३०४३ टेलिफोन नं. ४२६९०९९</p> <p>फ्याक्स नं. ०५७-४१२१२३ फ्याक्स नं. ४२६९०९९</p> <p>ईमेल: account@hetaudacement.org.np ईमेल: hcilktm@gmail.com वेबसाइट: www.hetaudacement.org.np</p>																																						
२	<p>गठन आदेश मिति:</p> <p>स्थापना मिति: २०३३ आश्विन १३</p> <p>संस्थापना सम्बन्धी कानून: कम्पनी ऐन, २०२१</p>																																						
३	उद्देश्य: अर्डिनरी पोर्टलैण्ड सिमेण्ट र अर्डिनरी स्लैग सिमेण्ट उत्पादन र बिक्री वितरण गर्ने ।																																						
४	<p>पूँजी संरचना: (रु करोडमा)</p> <p>अधिकृत पूँजी रु. ३०० जारी पूँजी रु. १५० चुक्ता पूँजी रु. ९०</p>																																						
५	कारोवार संचालन सम्बन्धी ऐन: कम्पनी ऐन, २०२१																																						
६	सम्पर्क मन्त्रालय: उद्योग मन्त्रालय																																						
७	<p>वित्तीय अवस्था: (रु.लाखमा)</p> <p>(क) नाफा-नोक्सान</p> <p>आ.व. २०७२/७३ को खुद नाफा रु. ४३० लाख</p> <p>आ.व. २०७२/७३ सम्मको संचित नोक्सान रु. ७८८५ लाख</p> <p>(ख) खुद सम्पत्ति (Net Worth) रु. ११२२ लाख</p> <p>(ग) नेपाल सरकारलाई बुझाउनु पर्ने ऋणको सौँवा व्याज:</p> <table border="0"> <tr> <td>जम्मा</td> <td>३९०५ लाख</td> <td>भाका नाघेको</td> <td>३९०५ लाख</td> </tr> <tr> <td>सौँवा रकम रु.</td> <td>१२०० लाख</td> <td>सौँवा रकम रु.</td> <td>१२०० लाख</td> </tr> <tr> <td>व्याज रकम रु.</td> <td>२७०५ लाख</td> <td>व्याज रकम रु.</td> <td>२७०५ लाख</td> </tr> </table> <p>(घ) बैंक तथा वित्तीय संस्थालाई बुझाउनु पर्ने ऋणको सौँवा व्याज:</p> <table border="0"> <tr> <td>सौँवा रकम रु.</td> <td>०</td> </tr> <tr> <td>व्याज रकम रु.</td> <td>०</td> </tr> </table> <p>(ङ) संस्थाले गरेको लगानी:</p> <table border="0"> <tr> <td>ऋण लगानी रकम रु.</td> <td>०</td> </tr> <tr> <td>शेयर लगानी रकम रु.</td> <td>१५ लाख</td> </tr> <tr> <td>अन्य लगानी रकम रु.</td> <td>५५०० लाख</td> </tr> </table> <p>(च) नेपाल सरकारलाई तिर्ने बाँकी लाभांस रकम रु. ०</p> <p>(छ) नेपाल सरकारलाई तिर्ने बाँकी राजस्व रकम रु. (२०७३ असार सम्मको)</p> <table border="0"> <tr> <td>आयकर रु.</td> <td>३९५ लाख</td> <td>रोयल्टी रु.</td> <td>०</td> </tr> <tr> <td>अन्तः शुल्क रु.</td> <td>०</td> <td>अन्य रु.</td> <td>०</td> </tr> <tr> <td>मू.अ.कर रु.</td> <td>०</td> <td>जम्मा रु.</td> <td>३९५ लाख</td> </tr> </table> <p>(ज) अन्तिम लेखापरीक्षण भएको आर्थिक वर्ष: २०७२/०७३</p> <p>(झ) फल्लुथोट गर्न बाँकी कूल बेरुजु रकम रु.</p> <p>(ञ) आ.व. २०७१/७२ मा भएको बेरुजु फल्लुथोट रकम रु. ०</p> <p>(ट) कर्मचारी अवकास दायित्व:</p> <table border="0"> <tr> <td>कोषको व्यवस्था गरिएको रकम रु:</td> <td>५५०० लाख</td> </tr> <tr> <td>कोषको व्यवस्था नगरिएको रकम रु:</td> <td>३८८० लाख</td> </tr> </table>	जम्मा	३९०५ लाख	भाका नाघेको	३९०५ लाख	सौँवा रकम रु.	१२०० लाख	सौँवा रकम रु.	१२०० लाख	व्याज रकम रु.	२७०५ लाख	व्याज रकम रु.	२७०५ लाख	सौँवा रकम रु.	०	व्याज रकम रु.	०	ऋण लगानी रकम रु.	०	शेयर लगानी रकम रु.	१५ लाख	अन्य लगानी रकम रु.	५५०० लाख	आयकर रु.	३९५ लाख	रोयल्टी रु.	०	अन्तः शुल्क रु.	०	अन्य रु.	०	मू.अ.कर रु.	०	जम्मा रु.	३९५ लाख	कोषको व्यवस्था गरिएको रकम रु:	५५०० लाख	कोषको व्यवस्था नगरिएको रकम रु:	३८८० लाख
जम्मा	३९०५ लाख	भाका नाघेको	३९०५ लाख																																				
सौँवा रकम रु.	१२०० लाख	सौँवा रकम रु.	१२०० लाख																																				
व्याज रकम रु.	२७०५ लाख	व्याज रकम रु.	२७०५ लाख																																				
सौँवा रकम रु.	०																																						
व्याज रकम रु.	०																																						
ऋण लगानी रकम रु.	०																																						
शेयर लगानी रकम रु.	१५ लाख																																						
अन्य लगानी रकम रु.	५५०० लाख																																						
आयकर रु.	३९५ लाख	रोयल्टी रु.	०																																				
अन्तः शुल्क रु.	०	अन्य रु.	०																																				
मू.अ.कर रु.	०	जम्मा रु.	३९५ लाख																																				
कोषको व्यवस्था गरिएको रकम रु:	५५०० लाख																																						
कोषको व्यवस्था नगरिएको रकम रु:	३८८० लाख																																						
८	<p>कर्मचारी संख्या:</p> <p>स्थाई ४१३ अस्थाई ० करार ३ अन्य जम्मा ४१६</p>																																						
९	<p>वर्तमानमा भैरहेका मुख्य कार्य तथा भविष्यको कार्ययोजनाको छोटकरी विवरण:</p> <p>सिमेण्ट उत्पादन तथा बिक्री, मेशिनरीहरुको मर्मत संभार, रोटरी प्याकर जडानको प्रकृत्यामा रहेको, रमिल, किलन र सिमेण्ट मिलको क्षमता विस्तार गर्ने कार्य योजना रहेको ।</p>																																						

**हेटौडा सिमेण्ट उद्योग लि.**  
**वित्तीय तथा भौतिक लक्ष्य प्रगति विवरण**

क्र.सं.	विवरण	इकाई	२०७२/७३		२०७३/७४		२०७४/७५
			वास्तविक	लक्ष्य प्राप्ति प्रतिशत	लक्ष्य	प्रगति अनुमान	लक्ष्य
	कुल उत्पादन क्षमता	मे.टन	२६००००		२६००००		२६००००
१	उत्पादन						
	(क) अर्डिनरी पोर्टलैण्ड सिमेण्ट	मे.टन	८३०००.८५	५३.२१	१५६०००	१२५०००	१५६०००
	(ख) अर्डिनरी स्लैग सिमेण्ट	मे.टन					
	(ग) अर्डिनरी पोजलाना सिमेण्ट	मे.टन					
	(घ) .....						
२	खरिद						
	(क) जिप्सम	मे.टन	४६९.८८	१२.७	३७००	३७००	३७००
	(ख) फलामे धाउ	मे.टन	०	०	३७००	३७००	३७००
	(ग) बौरा	थान लाख	१६.२२	५१.३९	३१.२	३१.२	३१.२
	(घ) कोईला	मे.टन	१५७३७.६१	४३.७१	३१०००	२७०००	३१०००
३	विक्री						
	(क) अर्डिनरी पोर्टलैण्ड सिमेण्ट	मे.टन	८०८४८	५१.८३	१५६०००	१२५०००	१५६०००
	(ख) अर्डिनरी स्लैग सिमेण्ट	मे.टन					
	(ग) अर्डिनरी पोजलाना सिमेण्ट	मे.टन					
	(घ) .....						
४	जिन्सी मौज्दात (अन्तिम)	रु.लाख	५३२६	९१.८३	५५००	५५००	६०००
५	कर्मचारी-कामदार						
	(क) कर्मचारी (कार्यरत)	संख्या					
	प्राविधिक	संख्या	३१०	८६.३५	३५९	३२३	३२६
	अप्राविधिक	संख्या	१०६	८२.८१	१२८	१०५	८७
	स्थायीतर्फ	संख्या					
	अधिकृत तह	संख्या	१४८	८४.५७	१७५	१५७	१४०
	सहायक तह	संख्या	२६५	८५.२१	३११	२७१	२७३
	अस्थायी तर्फ	संख्या					
	अधिकृत तह	संख्या	०	०		०	०
	सहायक तह	संख्या	०	०		०	०
	ज्यालादारी तर्फ	संख्या					
	अधिकृत तह	संख्या	०	०		०	०
	सहायक तह	संख्या	०	०		०	०
	करार तर्फ	संख्या					
	अधिकृत तह	संख्या	३	५०	६	५	६
	सहायक तह	संख्या	०	०		०	०
	(ख) कामदार	संख्या					
	स्थायी	संख्या	०	०	०	०	०
	अस्थायी	संख्या	०	०	०	०	०
	ज्यालादारी-करार	संख्या	०	०	०	०	०
	(ग) संचालक समिति	संख्या	८		८	८	८
६	डिलर-विक्रेता	संख्या	१६०	९४.१२	१६०	१६०	१७५

**हेटौडा सिमेण्ट उद्योग लि.**  
**वित्तीय तथा भौतिक लक्ष्य प्रगति विवरण**

क्र.सं.	विवरण	इकाई	२०७२/७३		२०७३/७४		२०७४/७५
			वास्तविक	लक्ष्य प्राप्ति प्रतिशत	लक्ष्य	प्रगति अनुमान	लक्ष्य
	<b>वित्तीय विवरण</b>						
१	कूल संचालन आय	रु लाख	१०७३९	५५.५२	२१६८४	१७३७९	२१६८४
२	कूल संचालन लागत	रु लाख	१०२५८	६२.७८	२०८३७	१६३१७	१८५८७
३	संचालन नाफा-नोक्सान	रु लाख	८४१	२८	८४७	१०६२	३०९७
४	अन्य आय	रु लाख	३६०	७२	५००	४६०	५००
५	खुद नाफा-नोक्सान (आयकर र बोनस व्यवस्थापछि)	रु लाख	४३०	१६.६७	८७९	१०७५	२६८३
६	प्रशासकीय खर्च	रु.लाख	११५१	६३.९४	१६७५	१४०५	१५००
७	हास कट्टी	रु.लाख	३२२	१००	३१५	३००	३१५
८	अपलेखन खर्च	रु.लाख	२२	१००	१३	१३	०
९	व्याज खर्च	रु.लाख	१०९	१००	१०७	१०९	१०९
१०	व्यवस्था बापतको खर्च	रु.लाख	२४२	२६.१६	५३५	५२३	१०९३
११	कूल स्थीर खर्च	रु.लाख	३८७८	७१.५८	६७२३	६३५५	६६३५
१२	खुद स्थीर सम्पत्ति	रु.लाख	३११२	१०८	३३१२	३३२७	३४६२
१३	निर्माणधीन सम्पत्ति	रु.लाख	०	०	०	०	०
१४	लगानी	रु.लाख	५५००	८६.४२	६३६४	६५००	६६००
१५	चालु सम्पत्ति	रु.लाख	८८७३	७५.७१	९१४०	८९७८	८५३६
१६	चालु दायित्व	रु.लाख	१५८६९	१०६	१५१८४	१५५७८	१२६२३
१७	चालु पूँजी	रु.लाख	-६९९६		-६०४४	-६६००	-४०८७
१८	अपलेखन बाँकी खर्च	रु.लाख	१३	१००	०	०	०
१९	संचित घाटा	रु.लाख	७८८५	८४.२४	८४७६	६८०९	४१२६
२०	खुद पूँजी लगानी	रु.लाख	१७४८५		३६३२	१८८०५	१८५९८
२१	नेट वर्थ	रु.लाख	११२२		५३१	२१९८	४८८१
२२	शेयर पूँजी	रु.लाख	९००७		९००७	९००७	९००७
२३	पूँजीगत अनुदान	रु.लाख	०	०	०	०	०
२४	संचित मुनाफा	रु.लाख	०	०	०	०	०
२५	साधारण जगेडा	रु.लाख	०	०	०	०	०
२६	शेयर होल्डर कोष	रु.लाख	०	०	०	०	०
२७	दीर्घकालिन ऋण	रु.लाख	०	०	०	०	०
२८	अल्पकालिन ऋण	रु.लाख	०	०	०	०	०
२९	भुक्तान अवधि नाधेको ऋणको किस्ता	रु.लाख	१२००		१२००	१२००	१२००
३०	अन्तिम आसामी बाँकी	रु.लाख	१७६३		११०५	१०५०	११०५
	<b>वित्तीय सूचकाङ्क</b>						
१	विक्रीको प्रतिफल	प्रतिशत	३.४६			६.११	१४.२८
२	कूल सञ्चालन नाफा	प्रतिशत	६.६			८.५३	१६.२१
३	इक्विटीको प्रतिफल	प्रतिशत	४.७८			११.९४	२९.७९
४	संचालन खर्च-कूल संचालन आय	प्रतिशत	९३.४			९१.४७	८३.७९
५	डेब्ट इक्विटी	अनुपात	४३			४५	४६
६	डेब्ट कभरेज रेशियो	अनुपात	२२			३७	७५
७	चालु सम्पत्ति-चालु दायित्व	अनुपात	५६			५८	६८
८	तरलता (Quick Ratio)	अनुपात	२२			२१	१८

**हेटौडा सिमेण्ट उद्योग लि.**  
**वित्तीय तथा भौतिक लक्ष्य प्रगति विवरण**

क्र.सं.	विवरण	इकाई	२०७२/७३		२०७३/७४		२०७४/७५
			वास्तविक	लक्ष्य प्रतिशत	लक्ष्य	प्रगति अनुमान	लक्ष्य
९	स्थिर सम्पत्ति टर्नओभर	अनुपात	२९			१९	१६
१०	मौज्दात टर्नओभर	अनुपात	२.०२			३.०४	३.४८
११	आसामी टर्नओभर	अनुपात	६.०६			१६.५५	१९.६२
१२	औसत आसामी असूली	दिन	५९.९२			२२.०५	१८.६
१३	कर्मचारी उत्पादकत्व (कूल संचालन आयमा)	रु.लाख	१०१			१६६	२४९
१४	प्रशासकीय सिरोभार	प्रतिशत	८.०९			४.३९	१.५५
१५	कामदार उत्पादकत्व (कूल उत्पादनमा)	मे.टन	२६१			३८७	४७९
१६	पार बिन्दु (BEP)						
	(क) परिमाणमा	मे.टन	७३७७३			१०७१००	१०६३५७
	(ख) मूल्यमा	रु.लाख	९७९९			१४८९०	१४७८४
	अनुदान, ऋण तथा दायित्व						
१	अनुदान प्राप्त	रु.लाख					
	(क) नेपाल सरकारबाट	रु.लाख	०	०	०	०	०
	(ख) वैदेशिक दाताबाट	रु.लाख	०	०	०	०	०
२	ऋण	रु.लाख					
	नेपाल सरकारतर्फ	रु.लाख					
	(क) प्राप्त ऋण रकम	रु.लाख	०	०	०	०	०
	(ख) चुक्ता गरेको ऋण रकम	रु.लाख	०	०	०	०	०
	बैंक तथा वित्तीय संस्था तर्फ	रु.लाख					
	(क) प्राप्त ऋण रकम	रु.लाख	०	०	०	०	०
	(ख) चुक्ता गरेको ऋण रकम	रु.लाख	०	०	०	०	०
	वैदेशिक दातातर्फ	रु.लाख					
	(क) प्राप्त ऋण रकम	रु.लाख	०	०	०	०	०
	(ख) चुक्ता ऋण रकम	रु.लाख	०	०	०	०	०
	अन्य तर्फ	रु.लाख					
	(क) प्राप्त रकम	रु.लाख	०	०	०	०	०
	(ख) चुक्ता गरेको रकम	रु.लाख	०	०	०	०	०
३	ऋण तथा दायित्व बाँकी रकम	रु.लाख					
	(क) नेपाल सरकारलाई	रु.लाख	३९०५	०	०	४०१४	४१२३
	(ख) बैंक तथा वित्तीय संस्थालाई	रु.लाख	०	०	०	०	०
	(ग) वैदेशिक दातालाई	रु.लाख	०	०	०	०	०
	(घ) अन्यलाई	रु.लाख	०	०	०	०	०
४	नेपाल सरकारलाई बुझाएको	रु.लाख					
	(क) साँवा	रु.लाख	०	०	०	०	०
	(ख) व्याज	रु.लाख	०	०	०	०	०
	(ग) रोयल्टी	रु.लाख	७१			९८	१६३
	(घ) लाभांस	रु.लाख	०	०	०	०	०
	(ङ) आयकर	रु.लाख	५१२			५५०	९००
	(च) मूल्य अभिवृद्धि कर (VAT)	रु.लाख	१४३१			१५००	२०००
	(छ) अन्तः शुल्क	रु.लाख	१४६			२२५	२८१



**हेटौडा सिमेण्ट उद्योग लि.**  
**वित्तीय तथा भौतिक लक्ष्य प्रगति विवरण**

क्र.सं.	विवरण	इकाई	२०७२/७३		२०७३/७४		२०७४/७५
			वास्तविक	लक्ष्य प्राप्ति प्रतिशत	लक्ष्य	प्रगति अनुमान	लक्ष्य
	(ज) अन्य	रु.लाख					
५	नेपाल सरकारलाई बुझाउन बाँकी	रु.लाख					
	(क) साँवा	रु.लाख	१२००			१२००	१२००
	(ख) व्याज	रु.लाख	२७०५			२८१४	२९२३
	(ग) रोयल्टी	रु.लाख	०	०	०	०	०
	(घ) लाभांस	रु.लाख	०	०	०	०	०
	(ङ) आयकर	रु.लाख	०	०	०	०	०
	(च) मूल्य अभिवृद्धि कर (VAT)	रु.लाख	०	०	०	०	०
	(छ) अन्तः शुल्क	रु.लाख	०	०	०	०	०
	(ज) अन्य	रु.लाख	०	०	०	०	०
६	शेयर स्वामित्व	रु.लाख					
	नेपाल सरकार	रु.लाख	९००७			९००७	९००७
	संस्थान	रु.लाख	०	०	०	०	०
	निजी क्षेत्र	रु.लाख	०	०	०	०	०
७	विविध						
	विदेशी मुद्रा	अ.डलर					
	(क) आयातमा खर्च भएको परिवर्त्य विदेशी मुद्रा	डलर	०	०	०	०	०
	(ख) निर्यातबाट आर्जित परिवर्त्य विदेशी मुद्रा	डलर	०	०	०	०	०
८	कोष व्यवस्था नभएका र संभावित (Contingent) दायित्व						
	(१) कोष व्यवस्था नभएको दायित्व:						
	(क) उपदान-निवृत्तिभरण (निवृत्तिभरणको व्यवस्था नभएको)	रु.लाख	३८८०			३५००	३०००
	(ख) संचयकोष	रु.लाख					
	(ग) संचित विदा	रु.लाख					
	(घ) शेयर वापत तिर्न बाँकी	रु.लाख					
	(ङ) अन्य (औषधी उपचार)	रु.लाख					
	(२) संभावित दायित्व (Contingent Liabilities)	रु.लाख					
	(क) मुद्दा मामिला	रु.लाख					
	(ख) घन जमानी	रु.लाख					
	(ग) अन्य	रु.लाख	५००			५००	५००
	<b>नगद प्रवाह विवरण (Cash Flow Statement)</b>					आ.व. २०७२/७३	
९	<b>नेपाल सरकारबाट संस्थानतर्फ:</b>				रु.लाख		
	(क) शेयर लगानी				रु.लाख	०	
	(ख) ऋण लगानी				रु.लाख	०	
	(ग) अनुदान तथा अन्य				रु.लाख	०	
	(अ) बजेटमार्फत				रु.लाख	०	
	(आ) विशेष कार्यका लागि				रु.लाख	०	
१०	<b>संस्थानबाट नेपाल सरकारतर्फ:</b>				रु.लाख		

**हेटौडा सिमेण्ट उद्योग लि.**  
**वित्तीय तथा भौतिक लक्ष्य प्रगति विवरण**

क्र.सं.	विवरण	इकाई	२०७२/७३		२०७३/७४		२०७४/७५
			वास्तविक	लक्ष्य प्राप्ति प्रतिशत	लक्ष्य	प्रगति अनुमान	लक्ष्य
	(क) साँवा फिर्ता				रु.लाख		०
	(ख) ब्याज भुक्तानी				रु.लाख		०
	(ग) शेयर विनिवेश				रु.लाख		०
	(घ) लाभांश भुक्तानी				रु.लाख		०
	(ङ) कर राजस्व				रु.लाख		
	(अ) आयकर				रु.लाख		५१२
	(आ) मूल्य अभिवृद्धि कर				रु.लाख		१४३१
	(इ) अन्तःशुल्क				रु.लाख		१४६
	(ई) अन्य				रु.लाख		
	(च) गैरकर राजस्व				रु.लाख		
	(अ) रोयल्टी				रु.लाख		७१
	(आ) शुल्क				रु.लाख		१६
	(ई) अन्य				रु.लाख		
११	<b>खुद नगद प्रवाह स्थिति:</b>				रु.लाख		

१	<b>संस्थाको नाम: नेपाल औषधी लिमिटेड</b>			
	ठेगाना: बबरमहल, काठमाण्डौं	सम्पर्क कार्यालय: नेपाल औषधि लिमिटेड, बबरमहल		
	टेलिफोन नं. ४२२००७९	टेलिफोन नं. ४२२००७९		
	फ्याक्स नं. ४२२६११६	फ्याक्स नं. ४२२६११६		
	ईमेल:	ईमेल:	वेबसाइट	
२	गठन आदेश मिति २०२५।०८।०३			
	स्थापना मिति: २०२९।०६।०१			
	संस्थापना सम्बन्धी कानून: कम्पनी ऐन २०२१			
३	उद्देश्य: सस्तो एवं गुणस्तरीय औषधि उत्पादन गर्ने ।			
४	पूँजी संरचना (रु. करोडमा)			
	अधिकृत पूँजी रु. १५	जारी पूँजी रु. ७.५४	चुक्ता पूँजी रु. ७.५४	
५	कारोवार संचालन सम्बन्धी ऐन:	कम्पनी ऐन २०२१		
६	सम्पर्क मन्त्रालय:	उद्योग मन्त्रालय		
७	वित्तीय अवस्था: (रु.लाखमा)			
	(क) नाफा-नोक्सान			
	आ.व. २०७२/७३ को खुद नोक्सान रु.	१५५०.२२ लाख		
	आ.व. २०७२/७३ सम्मको सञ्चित नोक्सान रु.	१२१०८.३६ लाख		
	(ख) खुद सम्पत्ति (Net Worth) रु.	(१२७४३.७२ लाख)		
	(ग) नेपाल सरकारलाई बुझाउनु पर्ने ऋणको साँवा व्याज:			
	जम्मा	भाखा नाघेको		
	साँवा रकम रु.	९२१२.५७ लाख	साँवा रकम रु.	२१४९.८५ लाख
	व्याज रकम रु.	१५६९.८८ लाख	व्याज रकम रु.	११५०.४१ लाख
	(घ) बैंक तथा वित्तीय संस्थालाई बुझाउनु पर्ने ऋणको साँवा व्याज:			
	साँवा रकम रु.			
	व्याज रकम रु.			
	(ङ) संस्थाले गरेको लगानी:			
	ऋण लगानी रकम रु.			
	शेयर लगानी रकम रु.	१३.०२ लाख		
	अन्य लगानी रकम रु.			
	(च) नेपाल सरकारलाई तिर्न बाँकी लाभांस रकम रु.			
	(छ) नेपाल सरकारलाई तिर्न बाँकी राजस्व रकम रु. (२०७३ असार सम्मको)			
	आयकर रु.	रोयल्टी रु.		
	अन्तः शुल्क रु.	अन्य रु.		
	मू.अ.कर रु.	जम्मा रु.		
	(ज) अन्तिम लेखापरीक्षण भएको आर्थिक वर्ष	आ.व २०७१/०७२ प्रारम्भिक लेखा परिक्षण सम्पन्न भैसकेको		
	(झ) फल्लुयौट गर्न बाँकी कूल बेरुजु रकम रु.			
	(ञ) आ.व. २०७२/७३ मा भएको बेरुजु फल्लुयौट रकम रु.			
	(ट) कर्मचारी अवकास दायित्व			
	कोषको व्यवस्था गरिएको रकम रु:			
	कोषको व्यवस्था नगरिएको रकम रु:			
८	कर्मचारी संख्या:			
	स्थायी: ९६	अस्थायी:	करार: ३	अन्य: जम्मा: ९९
९	वर्तमानमा भैरहेका मुख्य मुख्य कार्य तथा भविष्यको कार्ययोजनाको छोटकरी विवरण:			
	१) खुल्ला प्रतियोगिताबाट महाप्रबन्धकको नियुक्ति गरिएको ।			
	२) GMP मापदण्डको लागि प्रक्रिया अगाडि बढाइएको ।			

**नेपाल औषधी लिमिटेड**  
**वित्तीय तथा भौतिक लक्ष्य प्रगति विवरण**

क्र.सं.	विवरण	ईकाई	२०७२/७३		२०७३/७४		२०७४/७५
			बास्तविक	लक्ष्य प्राप्ति प्रतिशत	लक्ष्य	प्रगति अनुमान	लक्ष्य
	<b>कूल उत्पादन क्षमता</b>						
<b>१</b>	<b>उत्पादन</b>						
	(क) ट्याब्लेट	०.०३					
	(ख) झोल तथा मल्हम	बोतल हजार	१०००	५०%	२००० के.जी		
	(ग) क्याप्सुल	" "					
	(घ) पाउडर/सस्पेन्सन	" "					
	(ङ) जीवनजल	प्याकेट हजार					
	(च) आई.भि./ईएनटी (जर्किन)	४.५ लि.	२६०००	५१%	५०००० लि.		
	(छ) .....						
<b>२</b>	<b>खरिद</b>						
	(क) आन्तरिक खरिद	रु. लाख					
	(ख) बाह्य खरिद	रु. लाख					
	(ग) .....						
<b>३</b>	<b>बिक्री</b>	रु. लाख	१४.३६	६५%	२१.९१		
	(क) ट्याब्लेट	गोटा हजार					
	(ख) झोल तथा मल्हम	" "					
	(ग) क्याप्सुल	" "					
	(घ) पाउडर/सस्पेन्सन	" "					
	(ङ) जिवनजल	प्याकेट हजार					
	(च) आई.भि./ईएनटी	बोतल हजार					
	(छ) .....						
<b>४</b>	<b>जिन्सी मौज्जात (अन्तिम)</b>	रु. लाख					
<b>५</b>	<b>कर्मचारी-कामदार</b>						
	<b>(क) कर्मचारी (कार्यरत)</b>	संख्या	९६		९६		
	प्रविधिक	संख्या	८५		८५		
	अप्रविधिक	संख्या	११		११		
	स्थायीतर्फ	संख्या					
	अधिकृत तह	संख्या	७		७		
	सहायक तह	संख्या	८९		८९		
	अस्थायी तर्फ	संख्या					
	अधिकृत तह	संख्या					
	सहायक तह	संख्या					
	ज्यालादारी तर्फ	संख्या					
	अधिकृत तह	संख्या					
	सहायक तह	संख्या					
	करार तर्फ	संख्या	३		३		
	अधिकृत तह	संख्या					
	सहायक तह	संख्या					
	(ख) कामदार	संख्या					
	स्थायी	संख्या					

**नेपाल औषधी लिमिटेड**  
**वित्तीय तथा भौतिक लक्ष्य प्रगति विवरण**

क्र.सं.	विवरण	ईकाई	२०७२/७३		२०७३/७४		२०७४/७५
			वास्तविक	लक्ष्य प्रति प्रतिशत	लक्ष्य	प्रगति अनमान	लक्ष्य
	अस्थायी	संख्या					
	ज्यालादारी-करार	संख्या					
	(ग) संचालक समिति	संख्या	५		५		
<b>६</b>	<b>दिलर-विक्रेता</b>	संख्या	८५		८५		
	<b>वित्तीय विवरण</b>						
१	कूल संचालन आय	रु लाख	१४.३६	६५%	२१.९१		
२	कूल संचालन लागत	रु लाख					
३	संचालन नाफा-नोक्सान	रु लाख					
४	अन्य आय	रु लाख	११८		१३९		
५	खुद नाफा-नोक्सान (आयकर र बोनस व्यवस्था मद्धि)	रु लाख	५४९				
६	प्रशासकीय खर्च	रु लाख					
७	हास कट्टी	रु लाख					
८	अपलेखन खर्च	रु लाख					
९	व्याज खर्च	रु लाख					
१०	व्यवस्था वापतको खर्च	रु लाख					
११	कूल स्थीर खर्च	रु लाख					
१२	खुद स्थीर सम्पत्ति	रु लाख					
१३	निर्माणधीन सम्पत्ति	रु लाख					
१४	लगानी	रु लाख	१३.०२				
१५	चालु सम्पत्ति	रु लाख					
१६	चालु दायित्व	रु लाख					
१७	चालु पूँजि	रु लाख					
१८	अपलेखन बाँकी खर्च	रु लाख					
१९	संचित घाटा	रु लाख					
२०	खुद पूँजि लगानी	रु लाख					
२१	नेट वर्थ	रु लाख	१२७४३.७२				
२२	शेयर पूँजी	रु लाख	७५४				
२३	पूँजीगत अनुदान	रु लाख					
२४	संचित मुनाफा	रु लाख					
२५	साधारण जगेडा	रु लाख					
२६	शेयर होल्डर कोष	रु लाख					
२७	दीर्घकालिन ऋण	रु लाख					
२८	अल्पकालिन ऋण	रु लाख					
२९	भुक्तान अवधि नाघेको ऋणको किस्ता	रु लाख					
३०	अन्तिम आसामी बाँकी	रु लाख					
	<b>वित्तीय सूचकांङ्क</b>						
१	विक्रीको प्रतिफल	प्रतिशत					
२	ओभर अल सञ्चालन नाफा	प्रतिशत					
३	इक्विटीको प्रतिफल	प्रतिशत					

**नेपाल औषधी लिमिटेड**  
**वित्तीय तथा भौतिक लक्ष्य प्रगति विवरण**

क्र.सं.	विवरण	ईकाई	२०७२/७३		२०७३/७४		२०७४/७५
			वास्तविक	लक्ष्य प्राप्ति प्रतिशत	लक्ष्य	प्रगति अनुमान	लक्ष्य
४	संचालन खर्च-कूल संचालन आय	प्रतिशत					
५	डेब्ट इक्वीटी	अनुपात					
६	डेब्ट कभरेज रेसियो	अनुपात					
७	चालू सम्पत्ति-चालू दायित्व	अनुपात					
८	तरलता	अनुपात					
९	स्थिर सम्पत्ति टर्नओभर	अनुपात					
१०	मौज्दात टर्नओभर	अनुपात					
११	आसामी टर्नओभर	अनुपात					
१२	औसत आसामी असूली	दिन					
१३	कर्मचारी उत्पादकत्व (कूल संचालन आयमा)	रु. लाख					
१४	प्रशासकीय सिरोभर	प्रतिशत					
१५	कामदार उत्पादकत्व (कूल उत्पादनमा)						
१६	पार बिन्दु (BEP )						
	(क) परिमाणमा						
	(ख) मूल्यमा	रु. लाख					
	<b>अनुदान, ऋण तथा दायित्व</b>						
१	<b>अनुदान प्राप्त</b>	रु. लाख					
	(क) नेपाल सरकारबाट	रु. लाख					
	(ख) वैदेशिक दाताबाट	रु. लाख					
२	<b>ऋण</b>	रु. लाख					
	नेपाल सरकारतर्फ	रु. लाख					
	(क) प्राप्त ऋण रकम	रु. लाख	९२१२.५७				
	(ख) चुक्ता गरेको ऋण रकम	रु. लाख					
	बैंक तथा वित्तीय संस्था तर्फ	रु. लाख					
	(क) प्राप्त ऋण रकम	रु. लाख					
	(ख) चुक्ता गरेको ऋण रकम	रु. लाख					
	वैदेशिक दातातर्फ	रु. लाख					
	(क) प्राप्त ऋण रकम	रु. लाख					
	(ख) चुक्ता ऋण रकम	रु. लाख					
	अन्य तर्फ	रु. लाख					
	(क) प्राप्त रकम	रु. लाख					
	(ख) चुक्ता गरेको रकम	रु. लाख					
३	<b>ऋण तथा दायित्व बाँकी रकम</b>	रु. लाख					
	(क) नेपाल सरकारलाई	रु. लाख	९२१२.५७				
	(ख) बैंक तथा वित्तीय संस्थालाई	रु. लाख					
	(ग) वैदेशिक दातालाई	रु. लाख					
	(घ) अन्यलाई	रु. लाख					
४	<b>नेपाल सरकारलाई बुझाएको</b>	रु. लाख					
	(क) सौवा	रु. लाख					

**नेपाल औषधी लिमिटेड**  
**वित्तीय तथा भौतिक लक्ष्य प्रगति विवरण**

क्र.सं.	विवरण	ईकाई	२०७२/७३		२०७३/७४		२०७४/७५
			बास्तविक	लक्ष्य प्रगति प्रतिशत	लक्ष्य	प्रगति अनुमान	लक्ष्य
	(ख) व्याज	रु. लाख					
	(ग) रोयल्टी	रु. लाख					
	(घ) लाभांस	रु. लाख					
	(ङ) आयकर	रु. लाख					
	(च) मूल्य अभिवृद्धि कर (VAT)	रु. लाख					
	(छ) अन्तः शुल्क	रु. लाख					
	(ज) अन्य	रु. लाख					
५	<b>नेपाल सरकारलाई बुझाउन बाँकी</b>	रु. लाख					
	(क) साँवा	रु. लाख	९२१२.५७				
	(ख) व्याज	रु. लाख					
	(ग) रोयल्टी	रु. लाख					
	(घ) लाभांस	रु. लाख					
	(ङ) आयकर	रु. लाख					
	(च) मूल्य अभिवृद्धि कर (VAT)	रु. लाख					
	(छ) अन्तःशुल्क	रु. लाख					
	(ज) अन्य	रु. लाख					
६	<b>शेयर स्वामित्व</b>	रु. लाख					
	नेपाल सरकार	रु. लाख	७४७				
	संस्थान	रु. लाख	७				
	निजी क्षेत्र	रु. लाख					
७	<b>विविध</b>						
	विदेशी मुद्रा	अ. डलर					
	(क) आयातमा खर्च भएको परिवर्त्य विदेशी मुद्रा	डलर लाख					
	(ख) निर्यातबाट आर्जित परिवर्त्य विदेशी मुद्रा	डलर लाख					
८	<b>कोष व्यवस्था नभएका र संभावित (Contingency) दायित्व</b>				ईकाई	आ.व. २०७२/७३	
	(१) कोष व्यवस्था नभएको दायित्वः						
	(क) उपदान-निवृत्तिभरण				रु.लाख		
	(ख) संचयकोष				रु.लाख		
	(ग) संचित विदा				रु.लाख		
	(घ) शेयर वापत तिर्न बाँकी				रु.लाख		
	(ङ) अन्य (औषधि उपचार)				रु.लाख		
	<b>(२) संभावित दायित्व (Contingent Liabilities)</b>				रु.लाख		
	(क) मुद्दा मामिला				रु.लाख		
	(ख) धन जमानी				रु.लाख		
	(ग) अन्य				रु.लाख		
	<b>नगद प्रवाह विवरण (Cash Flow Statement)</b>					आ.व. २०७२/७३	
९	<b>नेपाल सरकारबाट संस्थानतर्फः</b>				रु.लाख		
	(क) शेयर लगानी				रु.लाख		
	(ख) ऋण लगानी				रु.लाख	९२१२.५७	
	(ग) अनुदान तथा अन्य				रु.लाख		

**नेपाल औषधी लिमिटेड**  
**वित्तीय तथा भौतिक लक्ष्य प्रगति विवरण**

क्र.सं.	विवरण	ईकाई	२०७२/७३		२०७३/७४		२०७४/७५
			वास्तविक	लक्ष्य प्राप्ति प्रतिशत	लक्ष्य	प्रगति अनमान	लक्ष्य
	(अ) बजेटमार्फत				रु.लाख		
	(आ) विशेष कार्यका लागि				रु.लाख		
१०	<b>संस्थानबाट नेपाल सरकारतर्फ:</b>				रु.लाख		
	(क) साँवा फिर्ता				रु.लाख		
	(ख) ब्याज भुक्तानी				रु.लाख		
	(ग) शेयर विनिवेश				रु.लाख		
	(घ) लाभांश भुक्तानी				रु.लाख		
	(ङ) कर राजस्व				रु.लाख		
	(अ) आयकर				रु.लाख		
	(आ) मूल्य अभिवृद्धि कर				रु.लाख		
	(इ) अन्तःशुल्क				रु.लाख		
	(ई) अन्य				रु.लाख		
	(च) गैरकर राजस्व				रु.लाख		
	(अ) रोयल्टी				रु.लाख		
	(आ) शुल्क				रु.लाख		
	(ई) अन्य				रु.लाख		
११	<b>खुद नगद प्रवाह स्थिति:</b>				रु.लाख		



१	<b>संस्थाको नाम:</b> उदयपुर सिमेण्ट उद्योग लि. <b>ठेगाना:</b> त्रियुगा नगरपालिका वडा नं. ११ जलजले उदयपुर <b>टेलिफोन नं.:</b> ०३५-४११०११,४११०१३ <b>फ्याक्स नं.:</b> <b>ईमेल:</b> account@ucil.org.np	<b>सम्पर्क कार्यालय:</b> <b>टेलिफोन नं.:</b> <b>फ्याक्स नं.:</b> <b>ईमेल:</b> वेबसाइट:
२	<b>गठन आदेश मिति:</b> २०४४/०२/३१ <b>स्थापना मिति:</b> २०४४/०२/३१ <b>संस्थापना सम्बन्धी कानून:</b> कम्पनी ऐन, २०६३	
३	उद्देश्य: गुणस्तरीय सिमेण्ट उत्पादन गरी बिक्री वितरण गर्ने ।	
४	<b>पूँजी संरचना:</b> रु करोडमा <b>अधिकृत पूँजी रु.:</b> ४०० <b>जारी पूँजी रु.:</b> ३६४ <b>चुक्ता पूँजी रु.:</b> ३६४	
५	कारोबार संचालन सम्बन्धी ऐन:	कम्पनी ऐन २०६३
६	सम्पर्क मन्त्रालय:	उद्योग मन्त्रालय
७	<b>वित्तीय अवस्था: (रु.लाखमा)</b> <b>(क) नाफा-नोक्सान</b> <b>आ.व. २०७२/७३ को खुद नोक्सान रु.:</b> १९.२५ लाख <b>आ.व. २०७२/७३ सम्मको सञ्चित नोक्सान रु.:</b> ४२.२८७ लाख <b>(ख) खुद सम्पत्ति (Net Worth) रु. (-५.८०७ लाख)</b> <b>(ग) नेपाल सरकारलाई बुझाउनु पर्ने ऋणको साँवा व्याज:</b> <b>जम्मा</b> <b>भाखा नाघेको</b> <b>साँवा रकम रु.:</b> १७२५० लाख <b>साँवा रकम रु.:</b> <b>व्याज रकम रु.:</b> १३१५९ लाख <b>व्याज रकम रु.:</b> <b>(घ) बैंक तथा वित्तीय संस्थालाई बुझाउनु पर्ने ऋणको साँवा व्याज:</b> <b>साँवा रकम रु.:</b> <b>व्याज रकम रु.:</b> <b>(ङ) संस्थाले गरेको लगानी:</b> <b>ऋण लगानी रकम रु.:</b> ३४ लाख <b>शेयर लगानी रकम रु.:</b> ७६.९५ लाख <b>अन्य लगानी रकम रु.:</b> <b>(च) नेपाल सरकारलाई तिर्न बाँकी लाभांस रकम रु.:</b> <b>(छ) नेपाल सरकारलाई तिर्न बाँकी राजस्व रकम रु. (२०७३ असारसम्मको)</b> <b>आयकर रु.:</b> <b>रोयल्टी रु.:</b> <b>अन्तः शुल्क रु.:</b> <b>अन्य रु.:</b> <b>मू.अ.कर रु.:</b> <b>जम्मा रु.:</b> <b>(ज) अन्तिम लेखापरीक्षण भएको आर्थिक वर्ष</b> २०६५/६६ <b>(झ) फल्लोपट गर्न बाँकी कूल बेरुजु रकम रु.:</b> <b>(ञ) आ.व. २०७२/७३ मा भएको बेरुजु फल्लोपट रकम रु.:</b> <b>(ट) कर्मचारी अवकास दायित्व</b> <b>कोषको व्यवस्था गरिएको रकम रु.:</b> ७५०.२५ लाख <b>कोषको व्यवस्था नगरिएको रकम रु.:</b> ४०९.८ लाख	
८	<b>कर्मचारी संख्या:</b> <b>स्थाई</b> ४२३ <b>अस्थाई</b> <b>करार</b> <b>अन्य</b> <b>जम्मा</b> ४२३	
९	<b>वर्तमानमा भैरहेका मुख्य कार्य तथा भविष्यको कार्ययोजनाको छोटकरी विवरण:</b> <b>१. उद्योगको वर्तमान पूँजीकरण रु.६,२०,४३ लाख अत्याधिक भएकोले पुनः पूँजीकरण गर्नुपर्ने । २. कारखाना संचालनमा आएको २५ वर्ष भई सकेको हुँदा कतिपय मेशिन तथा उपकरणहरू मर्मत तथा पुननिर्माण/प्रतिस्थापन गर्नुपर्ने । ३. उद्योगको विगत ८ वर्षदिख आर्थिक विवरण तयार भै लेखा परीक्षण हुन नसकेकोमा आ.व. २०६६.६७ देखि आ.व. २०६८/६९ सम्मको आर्थिक अन्तिम लेखा परीक्षण कार्य भै रहेको छ भने अन्य आ.व.हरूको आर्थिक विवरण तयार गरी अन्तिम लेखा परीक्षण गराईने लक्ष्य लिइएको छ ।</b>	

**उदयपुर सिमेण्ट उद्योग लि.**  
**वित्तीय तथा भौतिक लक्ष्य प्रगति विवरण**

क्र.सं.	विवरण	इकाई	२०७२/७३		२०७३/७४		२०७४/७५
			वास्तविक	लक्ष्य प्राप्ति प्रतिशत	लक्ष्य	प्रगति अनुमान	लक्ष्य
	<b>कुल उत्पादन क्षमता</b>	मे.टन	२७७२००		२७७२००		२७७२००
१	<b>उत्पादन</b>						
	(क) अर्डिनरी पोर्टलैण्ड सिमेण्ट	मे.टन	६६८६१.३५	७२.३६	११०८८०	९७०२०	११०८८०
	(ख) अर्डिनरी स्लैग सिमेण्ट	मे.टन					
	(ग) अर्डिनरी पोजलाना सिमेण्ट	मे.टन					
	(घ) .....						
२	<b>खरिद</b>						
	(क) जिप्सम	मे.टन	२४२१	५०.४४	४८००	२०००	४८००
	(ख) फलामे धाड	मे.टन	३२९७	१६४.८५	२०००	२०००	२०००
	(ग) बारा	धान लाख	१४	७०.००	२०	२०	२२
	(घ) कोईला	मे.टन	२१०६२	८१.०१	२६०००	२२०००	२६०००
३	<b>विक्री</b>						
	(क) अर्डिनरी पोर्टलैण्ड सिमेण्ट	मे.टन	६७९०९.३५	७४.८२	९०७६०	९०७६०	११०८००
	(ख) अर्डिनरी स्लैग सिमेण्ट	मे.टन					
	(ग) अर्डिनरी पोजलाना सिमेण्ट	मे.टन					
	(घ) .....						
४	<b>जिन्सी भोज्यात (अन्तिम)</b>	रु.लाख	८५४२		८५४२	९६२६	९५७८
५	<b>कर्मचारी-कामदार</b>						
	(क) कर्मचारी (कार्यरत)	संख्या	४४८		४३०	४२०	४००
	प्राविधिक	संख्या	३३३		३२५	३१५	३००
	अप्राविधिक	संख्या	११५		१०५	१०५	१००
	स्थायीतर्फ	संख्या	४४८		४३०	४२०	४१५
	अधिकृत तह	संख्या	१४५		१४०	१३९	१३५
	सहायक तह	संख्या	३०३		२९०	२८१	२८०
	अस्थायीतर्फ	संख्या					
	अधिकृत तह	संख्या					
	सहायक तह	संख्या					
	ज्यालादारीतर्फ	संख्या					
	अधिकृत तह	संख्या					
	सहायक तह	संख्या					
	करार तर्फ	संख्या					
	अधिकृत तह	संख्या					
	सहायक तह	संख्या					
	(ख) कामदार	संख्या					
	स्थायी	संख्या					
	अस्थायी	संख्या					
	ज्यालादारी-करार	संख्या					
	(ग) संचालक समिति	संख्या	११			११	११
६	<b>डिलर-विक्रेता</b>	संख्या	१५०	८८.००	१३२	१४०	१५०
	<b>वित्तीय विवरण</b>						
१	कुल संचालन आय	रु लाख	९६८२	८४.३७	१३५४८	१३१११	१८२९५
२	कुल संचालन लागत	रु लाख	८७९७	७६.८८	७५८६	११४१८	१३१९१
३	संचालन नाफा-नोक्सान	रु लाख	८८५	७.४९	५९६२	१६९३	५१०४
४	अन्य आय	रु लाख	१२३	११४.९५	७	८	७
५	खुद नाफा-नोक्सान (आयकर र बोनस व्यवस्था पद्धि)	रु लाख	-१९२५	१४.९८	७२५८	-१०८१	१०२०८
६	प्रशासकीय खर्च	रु.लाख	८८३	४०.००	८८३	१३७४	१५५१
७	हास कट्टी	रु.लाख	२०७१	९०.०४	२३००	२०००	२०००
८	अपलोखन खर्च	रु.लाख					

**उदयपुर सिमेण्ट उद्योग लि.**  
**वित्तीय तथा भौतिक लक्ष्य प्रगति विवरण**

क्र.सं.	विवरण	इकाई	२०७२/७३		२०७३/७४		२०७४/७५
			वास्तविक	लक्ष्य प्राप्ति प्रतिशत	लक्ष्य	प्रगति अनुमान	लक्ष्य
१	व्याज खर्च	रु.लाख	८६५	१००	८६५	८६५	८६५
१०	व्यवस्था बापतको खर्च	रु.लाख	२५२१	१००	४३३०	२३०१	२४५८
११	कूल स्थिर खर्च	रु.लाख	५६०८	८६.००	६४०५	६४०५	६७६०
१२	खुद स्थिर सम्पत्ति	रु.लाख	२०६०१	३.२५	२३१४९	१८६३५	१९६३५
१३	निर्माणधीन सम्पत्ति	रु.लाख	८	१००	१०	११	११
१४	लगानी	रु.लाख	१११	१००	१११	१११	१११
१५	चालु सम्पत्ति	रु.लाख	११७९२		११७९२	१२७५७	१४२५९
१६	चालु दायित्व	रु.लाख	२१०६०		२१०६०	२११४०	२१३९३
१७	चालु पूँजी	रु.लाख	-९२६८		-९२६८	-८३८३	-७१३४
१८	अपलेखन बाँकी खर्च	रु.लाख					
१९	संचित घाटा	रु.लाख	-४२२८७		-४२२१४	-४३३६८	-४१११९
२०	खुद पूँजी लगानी	रु.लाख	२९८७७		३२४२७	२७०२९	२६७८०
२१	नेट वर्थ	रु.लाख	-५८०६		-५७३३	-६८८७	-४६३८
२२	शेयर पूँजी	रु.लाख	३६४८१		३६४८१	३६४८१	३६४८१
२३	पूँजीगत अनुदान	रु.लाख					
२४	संचित मुनाफा	रु.लाख					
२५	साधारण जगेडा	रु.लाख					
२६	शेयर होल्डर कोष	रु.लाख	७८७६		७८६९५	७९८४९	७७६००
२७	दीर्घकालिन ऋण	रु.लाख	१७२५०		१७२५०	१७२५०	१७२५०
२८	अल्पकालिन ऋण	रु.लाख					
२९	मुक्तान अवधि नाशको ऋणको किस्ता	रु.लाख					
३०	अल्पिम आसामी बाँकी	रु.लाख					
	<b>वित्तीय सूचकांक</b>						
१	विक्रीको प्रतिफल	प्रतिशत	९.१४		४४.०१	१२.९१	२७.९
२	कूल सञ्चालन नाफा	प्रतिशत	-६.४४		२२.३८	-४.००	३८.१२
३	इन्विन्टीको प्रतिफल	प्रतिशत	-२.४४		९.२२	-१.३५	१३.१५
४	संचालन खर्च-कूल संचालन आय	प्रतिशत	९०.८६		५५.९९	८७.०९	७२.१०
५	डेब्ट इक्विटी	अनुपात	७/३२		१६/७३	८/३७	२/९
६	डेब्ट कभरेज रेशियो	अनुपात					
७	चालु सम्पत्ति-चालु दायित्व	अनुपात	१४/२५		१४/२५	३५/५८	२/३
८	तरलता (Quick Ratio)	अनुपात	१३/७५		१३/७५	१/४	२०/७५
९	स्थिर सम्पत्ति टर्नओभर	अनुपात	३९/८३		२४/४१	१९/२७	४१/४४
१०	मोज्दात टर्नओभर	अनुपात	१ २/१५		१ १७/२९	१ २१/५८	१ ८१/८९
११	आसामी टर्नओभर	अनुपात					
१२	ओसत आसामी असूली	दिन					
१३	कर्मचारी उत्पादकत्व (कूल संचालन आयमा)	रु.लाख	१९.६४		१७.६४	२७.१९	३२.९८
१४	प्रशासकीय सिर्रोभार	प्रतिशत	९.१२		६.५२	१०.४८	८.४८
१५	कामदार उत्पादकत्व (कूल उत्पादनमा)	मै.टन					
१६	पार बिन्दु (BOP)						
	(क) परिमाणमा	मै.टन	१०७,४७५		८६,३२२	८६,३२२	८८,२२०
	(ख) मूल्यमा	रु.लाख	१,५४८,३८७,५००.००		१,२९४,८३०,०००.००	१,२९४,८३०,०००.००	१,४११,५२०,०००.००
	<b>अनुदान, ऋण तथा दायित्व</b>						
१	<b>अनुदान प्राप्त</b>	रु.लाख					
	(क) नेपाल सरकारबाट	रु.लाख					
	(ख) वैदेशिक दाताबाट	रु.लाख					
२	<b>ऋण</b>	रु.लाख					
	<b>नेपाल सरकारतर्फ</b>	रु.लाख					
	(क) प्राप्त ऋण रकम	रु.लाख	२५,५६२.००		२५,५६२.००	२५,५६२.००	२५,५६२.००

**उदयपुर सिमेण्ट उद्योग लि.**  
**वित्तीय तथा भौतिक लक्ष्य प्रगति विवरण**

क्र.सं.	विवरण	इकाई	२०७२/७३		२०७३/७४		२०७४/७५
			वास्तविक	लक्ष्य प्राप्ति प्रतिशत	लक्ष्य	प्रगति अनुमान	लक्ष्य
	(ख) चुक्ता गरेको ऋण रकम	रु.लाख	८,३१२.००		८,३१२.००	८,३१२.००	८,३१२.००
	<b>बैंक तथा वित्तीय संस्था तर्फ</b>	रु.लाख					
	(क) प्राप्त ऋण रकम	रु.लाख					
	(ख) चुक्ता गरेको ऋण रकम	रु.लाख					
	<b>वैदेशिक दातातर्फ</b>	रु.लाख					
	(क) प्राप्त ऋण रकम	रु.लाख					
	(ख) चुक्ता ऋण रकम	रु.लाख					
	<b>अन्य तर्फ</b>	रु.लाख					
	(क) प्राप्त रकम	रु.लाख					
	(ख) चुक्ता गरेको रकम	रु.लाख					
३	<b>ऋण तथा दायित्व बाँकी रकम</b>	रु.लाख					
	(क) नेपाल सरकारलाई	रु.लाख	१७,२५०.००	-	१७,२५०.००	१७,२५०.००	१७,२५०.००
	(ख) बैंक तथा वित्तीय संस्थालाई	रु.लाख					
	(ग) वैदेशिक दातालाई	रु.लाख					
	(घ) अन्यलाई	रु.लाख					
४	<b>नेपाल सरकारलाई बुझाएको</b>	रु.लाख					
	(क) सीमा	रु.लाख					
	(ख) व्याज	रु.लाख					
	(ग) रोयल्टी	रु.लाख	५६		१३०	८१	१३०
	(घ) लाभांश	रु.लाख					
	(ङ) आयकर	रु.लाख					
	(च) मूल्य अभिवृद्धि कर (VAT)	रु.लाख	५७३		१७८१	१७४६	२३०६
	(छ) अन्तःशुल्क	रु.लाख	१४०		१६४	१६४	२००
	(ज) अन्य	रु.लाख					
५	<b>नेपाल सरकारलाई बुझाउन बाँकी</b>	रु.लाख					
	(क) सीमा	रु.लाख	१७२५०		१७२५०	१७२५०	१७२५०
	(ख) व्याज	रु.लाख	१३१५९		१३१५९	१३१५९	१३१५९
	(ग) रोयल्टी	रु.लाख					
	(घ) लाभांश	रु.लाख					
	(ङ) आयकर	रु.लाख					
	(च) मूल्य अभिवृद्धि कर (VAT)	रु.लाख					
	(छ) अन्तःशुल्क	रु.लाख					
	(ज) अन्य	रु.लाख					
६	<b>शेयर स्वामित्व</b>	रु.लाख					
	नेपाल सरकार	रु.लाख	३६४८१		३६४८१	३६४८१	३६४८१
	संस्थान	रु.लाख					
	निजी क्षेत्र	रु.लाख					
७	<b>विविध</b>						
	विदेशी मुद्रा	अ.डलर					
	(क) आयातमा खर्च भएको परिवर्त्य विदेशी मुद्रा	डलर					
	(ख) निर्यातबाट आर्जन परिवर्त्य विदेशी मुद्रा	डलर					
८	<b>कोष व्यवस्था नभएका र संभावित (Contingent) दायित्व</b>						
	<b>(१) कोष व्यवस्था नभएको दायित्व:</b>						
	(क) उपदान-निवृत्तिभरण (निवृत्तिभरणको व्यवस्था नभएको)		३१२९		३३०६	३३०६	३५२६
	(ख) संचयकोष						
	(ग) संचित विदा						
	(घ) शेयर बापत तिर्नु बाँकी						

**उदयपुर सिमेण्ट उद्योग लि.**  
**वित्तीय तथा भौतिक लक्ष्य प्रगति विवरण**

क्र.सं.	विवरण	इकाई	२०७२/७३		२०७३/७४		२०७४/७५
			वास्तविक	लक्ष्य प्राप्ति प्रतिशत	लक्ष्य	प्रगति अनुमान	लक्ष्य
	(इ) अन्य (औषधी उपचार)		९६९		९७९	९७९	१०१३
	<b>(२) संभावित दायित्व (Contingent Liabilities)</b>						
	(क) मुद्दा मामिला						
	(ख) धन जमानी						
	(ग) अन्य						
	<b>नगद प्रवाह विवरण (Cash Flow Statement)</b>					आ.व. २०७२/७३	
९	<b>नेपाल सरकारबाट संस्थानतर्फ:</b>				रु.लाख		
	(क) शेयर लगानी				रु.लाख		
	(ख) ऋण लगानी				रु.लाख		
	(ग) अनुदान तथा अन्य				रु.लाख		
	(अ) बजेटमार्फत				रु.लाख		
	(आ) विशेष कार्यका लागि				रु.लाख		
१०	<b>संस्थानबाट नेपाल सरकारतर्फ:</b>				रु.लाख		
	(क) सौवा फिर्ता				रु.लाख		
	(ख) व्याज भुक्तानी				रु.लाख		
	(ग) शेयर विनिवेश				रु.लाख		
	(घ) लाभांश भुक्तानी				रु.लाख		
	(ङ) कर राजस्व				रु.लाख		
	(अ) आयकर				रु.लाख		
	(आ) मूल्य अभिवृद्धि कर				रु.लाख	५७३	
	(इ) अन्तःशुल्क				रु.लाख	१४०	
	(ई) अन्य				रु.लाख	५६	
	(च) गैरकर राजस्व				रु.लाख		
	(अ) रोयल्टी				रु.लाख	५६	
	(आ) शुल्क				रु.लाख		
	(ई) अन्य				रु.लाख		
११	<b>खुद नगद प्रवाह स्थिति:</b>				रु.लाख		

१	<p><b>संस्थाको नाम :</b> नेपाल ओरिण्ड म्याग्नेसाईट प्रा. लि.</p> <p>ठेगाना : बानेश्वर, काठमाडौं । सम्पर्क कार्यालय : बानेश्वर, काठमाडौं ।</p> <p>टेलिफोन नं. १६२२३११३ टेलिफोन नं. १६२२६३८९</p> <p>फ्याक्स नं. फ्याक्स नं.</p> <p>ईमेल: ईमेल: वेबसाइट:</p>															
२	<p>गठन आदेश मिति : २०३५।१।२५</p> <p>स्थापना मिति : २०३५।१।२५</p> <p>संस्थापना सम्बन्धी कानून : कम्पनी ऐन, २०१२</p>															
३	उद्देश्य : डेड बर्न्ट म्याग्नेसाईट उत्पादन गरी बिक्री वितरण गर्ने । खरी पाउडर उत्पादन गरी बिक्री वितरण गर्ने ।															
४	<p>पूँजी संरचना : रु करोडमा</p> <p>अधिकृत पूँजी रु. १०० जारी पूँजी रु. ५० चुक्ता पूँजी रु. ४५</p>															
५	कारोवार संचालन सम्बन्धी ऐन : कम्पनी ऐन															
६	सम्पर्क मन्त्रालय : उद्योग मन्त्रालय															
७	<p>वित्तीय अवस्था : रु लाखमा</p> <p>(क) नाफा/नोक्सान</p> <p>आ.व. २०७१।७२ को खुद नोक्सान रु. : १५६० लाख</p> <p>आ.व. २०७१।७२सम्मको सञ्चित नोक्सान रु. : ४४,२७१ लाख</p> <p>(ख) खुद सम्पत्ति (Networth) रु. : (३८५७७ लाख)</p> <p>(ग) नेपाल सरकारलाई बुझाउनु पर्ने ऋणको साँवा व्याज :</p> <table border="0"> <tr> <td><u>जम्मा</u></td> <td><u>भाका नाघेको</u></td> <td></td> </tr> <tr> <td>साँवा रकम रु. : ७,७६० लाख</td> <td>साँवा रकम रु. :</td> <td>३३२५ लाख</td> </tr> <tr> <td>व्याज रकम रु. : १०,०५६ लाख</td> <td>व्याज रकम रु. :</td> <td>१०,०५६ लाख</td> </tr> </table> <p>(घ) बैंक तथा वित्तीय संस्थालाई बुझाउनु पर्ने ऋणको साँवा व्याज :</p> <p>साँवा रकम रु. :</p> <p>व्याज रकम रु. : १७८४</p> <p>(ङ) संस्थाले गरेको लगानी :</p> <p>ऋण लगानी रकम रु. :</p> <p>शेयर लगानी रकम रु. :</p> <p>अन्य लगानी रकम रु. :</p> <p>(च) नेपाल सरकारलाई तिर्न बाँकी लाभांस रकम रु. :</p> <p>(छ) नेपाल सरकारलाई तिर्न बाँकी राजस्व रकम रु. (२०७३ असार सम्मको)</p> <table border="0"> <tr> <td>आयकर रु. :</td> <td>रोयल्टी रु. :</td> </tr> <tr> <td>अन्तः शुल्क रु. :</td> <td>अन्य रु. : ४</td> </tr> <tr> <td>मू.अ.कर रु. :</td> <td>जम्मा रु. : ४</td> </tr> </table> <p>(ज) अन्तिम लेखापरीक्षण भएको आर्थिक वर्ष : २०६६/२०६७</p> <p>(झ) फछ्यौट गर्न बाँकी कूल वेरजु रकम रु. :</p> <p>(ञ) आ.व. २०७२।२०७३ मा भएको वेरजु फछ्यौट रकम रु. :</p> <p>(ट) कर्मचारी अवकास दायित्व :</p> <p>कोषको व्यवस्था गरिएको रकम रु. :</p> <p>कोषको व्यवस्था नगरिएको रकम रु. :</p>	<u>जम्मा</u>	<u>भाका नाघेको</u>		साँवा रकम रु. : ७,७६० लाख	साँवा रकम रु. :	३३२५ लाख	व्याज रकम रु. : १०,०५६ लाख	व्याज रकम रु. :	१०,०५६ लाख	आयकर रु. :	रोयल्टी रु. :	अन्तः शुल्क रु. :	अन्य रु. : ४	मू.अ.कर रु. :	जम्मा रु. : ४
<u>जम्मा</u>	<u>भाका नाघेको</u>															
साँवा रकम रु. : ७,७६० लाख	साँवा रकम रु. :	३३२५ लाख														
व्याज रकम रु. : १०,०५६ लाख	व्याज रकम रु. :	१०,०५६ लाख														
आयकर रु. :	रोयल्टी रु. :															
अन्तः शुल्क रु. :	अन्य रु. : ४															
मू.अ.कर रु. :	जम्मा रु. : ४															
८	<p>कर्मचारी संख्या :</p> <table border="0"> <tr> <td>स्थायी</td> <td>अस्थायी</td> <td>करार</td> <td>२२</td> <td>अन्य</td> <td>जम्मा</td> <td>२२</td> </tr> </table>	स्थायी	अस्थायी	करार	२२	अन्य	जम्मा	२२								
स्थायी	अस्थायी	करार	२२	अन्य	जम्मा	२२										
९	<p>वर्तमानमा भैरहेका मुख्य मुख्य कार्य तथा भविष्यको कार्ययोजनाको छोटकरी विवरण :</p> <p>अर्थ मन्त्रालय उद्योग मन्त्रालय र उद्योगको संचालक समितिबाट उद्योगलाई पिपिपि मोडलमा संचालन गर्ने सम्बन्धी छलफल भईरहेको छ ।</p>															

**नेपाल ओरिण्ड म्याग्नेसाईट प्रा. लि.  
वित्तीय तथा भौतिक लक्ष्य प्रगति विवरण**

क. सं.	विवरण	ईकाई	२०७२/७३		२०७३/७४		२०७४/७५
			वास्तविक	लक्ष्य प्राप्ति प्रतिशत	लक्ष्य	प्रगति अनुमान	लक्ष्य
	<b>कूल उत्पादन क्षमता</b>						
१	<b>उत्पादन</b>						
	(क) डि.बि.एम.	मे.टन					
	(ख) खरि पाउडर	मे.टन					
	(ग) .....						
२	<b>खरिद</b>						
	(क) .....						
	(ख)						
	(ग)						
३	<b>बिक्री</b>						
	(क) डि.बि.एम.	मे.टन				५.००	
	(ख) खरि पाउडर	मे.टन					
	(ग) .....						
४	<b>जिन्सी मौज्जात (अन्तिम)</b>	रु. लाख	३३४.००			३३४.००	३३४.००
५	<b>कर्मचारी/कामदार</b>						
	<b>(क) कर्मचारी (कार्यरत)</b>	संख्या	२२.००			२२.००	२२.००
	प्राविधिक	संख्या	१०.००			१०.००	१०.००
	अप्राविधिक	संख्या	१२.००			१२.००	१२.००
	<b>स्थायीतर्फ</b>	संख्या					
	अधिकृत तह	संख्या					
	सहायक तह	संख्या					
	<b>अस्थायीतर्फ</b>	संख्या					
	अधिकृत तह	संख्या					
	सहायक तह	संख्या					
	<b>ज्यालादारी तर्फ</b>	संख्या					
	अधिकृत तह	संख्या					
	सहायक तह	संख्या					
	<b>करार तर्फ</b>	संख्या	२२			२२	२२
	अधिकृत तह	संख्या	६			६	६
	सहायक तह	संख्या	१६			१६	१६
	<b>(ख) कामदार</b>	संख्या					
	स्थायी	संख्या					
	अस्थायी	संख्या					
	ज्यालादारी/करार	संख्या					
	<b>(ग) संचालक समिति</b>	संख्या	६			६	६
६	डिलर/विक्रेता	संख्या					
	<b>वित्तीय विवरण</b>						

**नेपाल ओरिण्ड म्याग्नेसाईट प्रा. लि.  
वित्तीय तथा भौतिक लक्ष्य प्रगति विवरण**

क. सं.	विवरण	ईकाई	२०७२/७३		२०७३/७४		२०७४/७५
			वास्तविक	लक्ष्य प्राप्ति प्रतिशत	लक्ष्य	प्रगति अनुमान	लक्ष्य
१	कूल संचालन आय	रु लाख					
२	कूल संचालन लागत	रु लाख	१,५६०.००			१,१९५.००	२,०४५.००
३	संचालन नाफा/नोक्सान	रु लाख	-१,५६०.००			-१,१९५.००	-२,०४५.००
४	अन्य आय	रु लाख					
५	खुद नाफा/नोक्सान (आयकर र बोनस व्यवस्था पछि)	रु लाख	-१,५६०.००			-१,१९५.००	-२,०४५.००
६	प्रशासकीय खर्च	रु लाख	७९.००			२१७.००	८५.००
७	हास कटौती	रु लाख					
८	विदेशी मुद्राको सटही दरमा भएको वृद्धि	रु लाख	५३.००			३९.००	४५.००
९	व्याज खर्च	रु लाख	१,३९८.००			९३५.००	९६०.००
१०	व्यवस्था बापतको खर्च	रु लाख					
११	कूल स्थिर खर्च	रु लाख					
१२	खुद स्थिर सम्पत्ति	रु लाख	३,१३९.००			३,१३९.००	३,१३९.००
१३	निर्माणधीन सम्पत्ति	रु लाख	७७०.००			७७०.००	७७०.००
१४	लगानी	रु लाख					
१५	चालु सम्पत्ति	रु लाख	१,१९९.००			१,२०६.००	१,२१०.००
१६	चालु दायित्व	रु लाख	२८,५२५.००			२७,५७९.००	२८,५१०.००
१७	चालु पूँजि	रु लाख	-२७,३२६.००			-२६,३७३.००	-२७,३००.००
१८	अपलेखन बाँकी खर्च	रु लाख					
१९	संचित घाटा	रु लाख	४४,२७१.००			४३,०७६.००	४५,१२१.००
२०	खुद पूँजि लगानी	रु लाख					
२१	नेट वर्थ	रु लाख	-३९,७७१.००			-३८,५७६.००	-४०,६२१.००
२२	शेयर पूँजी	रु लाख	४,५००.००			४,५००.००	४,५००.००
२३	पूँजीगत अनुदान	रु लाख					
२४	संचित मुनाफा	रु लाख					
२५	साधारण जगेडा	रु लाख					
२६	शेयर होल्डर कोष	रु लाख	-३९,७७१.००			-३८,५७६.००	-४०,६२१.००
२७	दीर्घकालिन ऋण	रु लाख	१५,५९६.००			१५,८३८.००	१६,४३०.००
२८	अल्पकालिन ऋण	रु लाख	५१७.००			५१७.००	५१७.००
२९	भुक्तान अवधि नाघेको ऋणको किस्ता	रु लाख	४,२६२.००			४,४७७.००	४,६९८.००
३०	अन्तिम आसामी बाँकी	रु लाख	३३.००			३३.००	३३.००
	<b>वित्तीय सूचकांक</b>						
१	विक्रीको प्रतिफल	प्रतिशत	कम्पनीले व्यावसायिक उत्पादन नगरेकेले सम्पूर्ण खर्चलाई पूँजि गरी नाफा नोक्सान				
२	ओभर अल सञ्चालन नाफा	प्रतिशत	हिसाब तयार नगरिएको हुँदा यसको लिंग गणना गरिएको छैन।				
३	इक्विटीको प्रतिफल	प्रतिशत					
४	संचालन खर्च/कूल संचालन आय	प्रतिशत					
५	डेब्ट इक्विटी	अनुपात					
६	डेब्ट कभरेज रेसियो	अनुपात					



**नेपाल ओरिण्ड म्याग्नेसाईट प्रा. लि.  
वित्तीय तथा भौतिक लक्ष्य प्रगति विवरण**

क. सं.	विवरण	ईकाई	२०७२/७३		२०७३/७४		२०७४/७५
			वास्तविक	लक्ष्य प्राप्ति प्रतिशत	लक्ष्य	प्रगति अनुमान	लक्ष्य
७	चालू सम्पत्ति/चालू दायित्व	अनुपात	कम्पनीले व्यावसायिक उत्पादन नगरेकेले सम्पूर्ण खर्चलाई पूँजि गरी नाफा नोकसान हिसाव तयार नगरिएको हुँदा यसको लिग गणना गरिएको छैन।				
८	तरलता (Quick Ratio)	अनुपात					
९	स्थिर सम्पत्ति टर्नओभर	अनुपात					
१०	मौज्दात टर्नओभर	अनुपात					
११	आसामी टर्नओभर	अनुपात					
१२	औसत आसामी असूली	दिन					
१३	कर्मचारी उत्पादकत्व (कूल संचालन आयमा)	रु. लाख					
१४	प्रशासकीय सिरोभार	प्रतिशत					
१५	कामदार उत्पादकत्व (कूल उत्पादनमा)						
१६	पार विन्दु (BEP)						
	(क) परिमाणमा						
	(ख) मूल्यमा	रु. लाख					
	<b>अनुदान, ऋण तथा दायित्व</b>						
१	<b>अनुदान प्राप्त</b>	रु. लाख					
	(क) नेपाल सरकारबाट	रु. लाख					
	(ख) वैदेशिक दाताबाट	रु. लाख					
२	<b>ऋण</b>	रु. लाख					
	<b>नेपाल सरकारतर्फ</b>	रु. लाख					
	(क) प्राप्त ऋण रकम	रु. लाख	१३८.००			७०.००	१००.००
	(ख) चुक्ता गरेको ऋण रकम	रु. लाख					
	<b>बैंक तथा वित्तीय संस्था तर्फ</b>	रु. लाख					
	(क) प्राप्त ऋण रकम	रु. लाख					
	(ख) चुक्ता गरेको ऋण रकम	रु. लाख					
	<b>वैदेशिक दातातर्फ</b>	रु. लाख					
	(क) प्राप्त ऋण रकम	रु. लाख					
	(ख) चुक्ता ऋण रकम	रु. लाख					
	<b>अन्य तर्फ</b>	रु. लाख					
	(क) प्राप्त रकम	रु. लाख					
	(ख) चुक्ता गरेको रकम	रु. लाख					
३	<b>ऋण तथा दायित्व बाँकी रकम</b>	रु. लाख					
	(क) नेपाल सरकारलाई	रु. लाख	१७८१६			१८,७५१.००	१९,९३१.००
	(ख) बैंक तथा वित्तीय संस्थालाई	रु. लाख	१७८४			१,७८४.००	१,७८४.००
	(ग) वैदेशिक दातालाई	रु. लाख	२३५७०			२३,८२३.००	२३,९५०.००
	(घ) अन्यलाई	रु. लाख	५२२			५२२.००	५२२.००
४	<b>नेपाल सरकारलाई बुझाएको</b>	रु. लाख					
	(क) साँवा	रु. लाख					
	(ख) व्याज	रु. लाख					
	(ग) रोयल्टी	रु. लाख					
	(घ) लाभांस	रु. लाख					
	(ङ) आयकर	रु. लाख					
	(च) मूल्य अभिवृद्धि कर (VAT)	रु. लाख	१४३.००				

**नेपाल ओरिण्ड म्याग्नेसाईट प्रा. लि.  
वित्तीय तथा भौतिक लक्ष्य प्रगति विवरण**

क. सं.	विवरण	ईकाई	२०७२/७३		२०७३/७४		२०७४/७५
			वास्तविक	लक्ष्य प्राप्ति प्रतिशत	लक्ष्य	प्रगति अनुमान	लक्ष्य
	(छ) अन्तः शुल्क	रु. लाख					
	(ज) अन्य	रु. लाख					
५	<b>नेपाल सरकारलाई बुझाउन बाँकी</b>	रु. लाख					
	(क) साँवा	रु. लाख	७,७६०.००			७,८२०.००	७,९४०.००
	(ख) व्याज	रु. लाख	१०,०५६.००			१०,९३१.००	११,९९१.००
	(ग) रोयल्टी	रु. लाख					
	(घ) लाभांस	रु. लाख					
	(ङ) आयकर	रु. लाख					
	(च) मूल्य अभिवृद्धि कर (VAT)	रु. लाख					
	(छ) अन्तःशुल्क	रु. लाख					
	(ज) अन्य	रु. लाख	५.००			५.००	५.००
६	<b>शेयर स्वामित्व</b>	रु. लाख					
	नेपाल सरकार	रु. लाख	३,७५०.००			३,७५०.००	३,७५०.००
	संस्थान	रु. लाख					
	निजी क्षेत्र	रु. लाख	७५०.००			७५०.००	७५०.००
७	<b>विविध</b>						
	विदेशी मुद्रा	अ. डलर					
	(क) आयातमा खर्च भएको परिवर्त्य विदेशी मुद्रा	डलर लाख					
	(ख) निर्यातबाट आर्जित परिवर्त्य विदेशी मुद्रा	डलर लाख					
८	<b>कोष व्यवस्था नभएका र संभावित (Contingent) दायित्व</b>				<b>इकाई</b>	<b>आ.व. २०७२ । २०७३</b>	
	<b>(१) कोष व्यवस्था नभएको दायित्व :</b>						
	(क) उपदान / निवृत्तिभरण				रु.लाख		
	(ख) संचयकोष				रु.लाख		
	(ग) संचित विदा				रु.लाख		
	(घ) शेयर बापत तिर्न बाँकी				रु.लाख		
	(ङ) अन्य				रु.लाख		
	<b>(२) संभावित दायित्व (Contingent Liability) :</b>				रु.लाख		
	(क) मुद्दा मामिला				रु.लाख	४००.००	
	(ख) धन जमानी				रु.लाख		
	(ग) अन्य				रु.लाख		
९	<b>नगद प्रवाह विवरण - Cash Flow Statement</b>				<b>इकाई</b>	<b>आ.व. २०७२ । २०७३</b>	
	<b>(१) नेपाल सरकारबाट संस्थान तर्फ</b>						
	(क) शेयर लगानी				रु.लाख		
	(ख) ऋण लगानी				रु.लाख		१३८.००
	(ग) अनुदान तथा अन्य				रु.लाख		
	(अ) अनुदान तथा अन्य				रु.लाख		
	(आ) विशेष कार्यका लागी				रु.लाख		
	<b>(२) संस्थानबाट नेपाल सरकार तर्फ</b>				रु.लाख		
	(क) सावा फिर्ता				रु.लाख		
	(ख) व्याज भुक्तानी				रु.लाख		
	(ग) शेयर विनिमेश				रु.लाख		

नेपाल ओरिण्ड म्याग्नेसाईट प्रा. लि.  
वित्तीय तथा भौतिक लक्ष्य प्रगति विवरण

क. सं.	विवरण	ईकाई	२०७२/७३		२०७३/७४		२०७४/७५
			वास्तविक	लक्ष्य प्राप्ति प्रतिशत	लक्ष्य	प्रगति अनुमान	लक्ष्य
	(घ) लाभांस भुक्तानी				रु.लाख		
	(ड.) कर राजश्व				रु.लाख		
	(अ) आयकर				रु.लाख		
	(आ) मुल्य अभिवृद्धि कर				रु.लाख		१४३.००
	(इ) अन्तशुल्क				रु.लाख		
	(ई) अन्य				रु.लाख		
	(च) गैर कर राजश्व				रु.लाख		
	(अ) रोयल्टी				रु.लाख		
	(आ) शूल्क				रु.लाख		
	(ई) अन्य				रु.लाख		
११	खुद नगद प्रवाह स्थिती				रु.लाख		५.००



६.२ व्यापारिक क्षेत्र



१	<p><b>संस्थाको नाम :</b> कृषि सामग्री कम्पनी लि.</p> <p>ठेगाना : कुलेश्वर, काठमाण्डौ सम्पर्क कार्यालय:          टेलिफोन नं. ४२७९७५५, ४२७९७६१ टेलिफोन नं. ४२७९३६१          फ्याक्स नं. ४२७८७९० फ्याक्स नं. ४२७८७९०          ईमेल: aicl@ntc.net.np ईमेल: aicl@ntc.net.np वेबसाइट: www.aicl.org.np</p>																		
२	<p>गठन आदेश मिति : २०५१।१।२५</p> <p>स्थापना मिति : २०५१।२।२१</p> <p>संस्थापना सम्बन्धी कानून : कम्पनी ऐन</p>																		
३	उद्देश्य : राष्ट्रिय आवश्यकता अनुसार विभिन्न प्रकारका रासायनिक तथा प्राङ्गारिक मल खरिद गरी विक्री वितरण गर्ने ।																		
४	<p>पूँजी संरचना : रु करोडमा</p> <p>अधिकृत पूँजी रु. ६० जारी पूँजी रु. ५३.२५ चुक्ता पूँजी रु. ४२.६३</p>																		
५	कारोबार संचालन सम्बन्धी ऐन :																		
६	सम्पर्क मन्त्रालय : कृषि मन्त्रालय																		
७	<p>वित्तीय अवस्था :</p> <p>(क) नाफा/नोक्सान</p> <p>आ.व. २०७२।७३ को खुद नाफा रु. : ६२.३५ लाख</p> <p>आ.व. २०७२।७३ सम्मको सञ्चित नाफा रु. : ३५.६८ लाख</p> <p>(ख) खुद सम्पत्ति (Networth) रु. : १३३.८९ लाख</p> <p>(ग) नेपाल सरकारलाई बुझाउनु पर्ने ऋणको साँवा व्याज :</p> <table border="0"> <tr> <td><u>जम्मा</u></td> <td><u>भाका नाघेको</u></td> </tr> <tr> <td>साँवा रकम रु. : X</td> <td>साँवा रकम रु. : X</td> </tr> <tr> <td>व्याज रकम रु. : X</td> <td>व्याज रकम रु. : X</td> </tr> </table> <p>(घ) बैंक तथा वित्तीय संस्थालाई बुझाउनु पर्ने ऋणको साँवा व्याज :</p> <p>साँवा रकम रु. :</p> <p>व्याज रकम रु. :</p> <p>(ङ) संस्थाले गरेको लगानी :</p> <p>ऋण लगानी रकम रु. : ११६७.४२ लाख</p> <p>शेयर लगानी रकम रु. : ९.७६ लाख</p> <p>अन्य लगानी रकम रु. : ४२६६.६३ लाख</p> <p>(च) नेपाल सरकारलाई तिर्न बाँकी लाभांस रकम रु. : X</p> <p>(छ) नेपाल सरकारलाई तिर्न बाँकी राजस्व रकम रु. (२०७३ असार सम्मको)</p> <table border="0"> <tr> <td>आयकर रु. :</td> <td>२४१.२६ लाख</td> <td>रोयल्टी रु. :</td> <td>X</td> </tr> <tr> <td>अन्तः शुल्क रु. :</td> <td>X</td> <td>अन्य रु. :</td> <td>X</td> </tr> <tr> <td>मू.अ.कर रु. :</td> <td>X</td> <td>जम्मा रु. :</td> <td>२४१.२७ लाख</td> </tr> </table> <p>(ज) अन्तिम लेखापरीक्षण भएको आर्थिक वर्ष : २०७२/७३ को लेखापरीक्षण सम्पन्न भएको ।</p> <p>(झ) फछ्यौट गर्न बाँकी कूल बेरुजु रकम रु. :</p> <p>(ञ) आ.व. २०७१।७२ मा भएको बेरुजु फछ्यौट रकम रु. :</p> <p>(ट) कर्मचारी अवकास दायित्व :</p> <p>कोषको व्यवस्था गरिएको रकम रु. : ४२६.६६ लाख</p> <p>कोषको व्यवस्था नगरिएको रकम रु. :</p>	<u>जम्मा</u>	<u>भाका नाघेको</u>	साँवा रकम रु. : X	साँवा रकम रु. : X	व्याज रकम रु. : X	व्याज रकम रु. : X	आयकर रु. :	२४१.२६ लाख	रोयल्टी रु. :	X	अन्तः शुल्क रु. :	X	अन्य रु. :	X	मू.अ.कर रु. :	X	जम्मा रु. :	२४१.२७ लाख
<u>जम्मा</u>	<u>भाका नाघेको</u>																		
साँवा रकम रु. : X	साँवा रकम रु. : X																		
व्याज रकम रु. : X	व्याज रकम रु. : X																		
आयकर रु. :	२४१.२६ लाख	रोयल्टी रु. :	X																
अन्तः शुल्क रु. :	X	अन्य रु. :	X																
मू.अ.कर रु. :	X	जम्मा रु. :	२४१.२७ लाख																
८	<p>कर्मचारी संख्या :</p> <p>स्थाई १४६ अस्थाई ० करार १२६ अन्य ० जम्मा २७२</p>																		
९	<p>वर्तमानमा भैरहेका मुख्य मुख्य कार्य तथा भविष्यको कार्ययोजनाको छोटकरी विवरण :</p> <p>कम्पनीमा आ.व. ०७३।७४ मा निर्धारण भएको न्यूनतम २ लाख २५ हजार मे.टन रासायनिक मलखाद र कृषि चुन १,००० मे.टन विक्री गर्ने कार्यक्रम रहेको । नेपाल सरकारको निर्देशन तथा प्राप्त अनुदानको आधारमा रासायनिक मलको आपूर्ति तथा विक्री वितरण कार्यक्रम सञ्चालन भईरहेको ।</p>																		

**कृषि सामग्री कम्पनी लि.**  
**वित्तीय तथा भौतिक लक्ष्य प्रगति विवरण**

क्र.सं.	विवरण	ईकाई	२०७२/७३		२०७३/७४		२०७४/७५
			वास्तविक	लक्ष्य प्राप्ति प्रतिशत	लक्ष्य	प्रगति अनुमान	लक्ष्य
१	<b>खरीद :</b>						
	(क) यूरिया	मै.टन	१११,८९९.२५	१००.००	१३०,०००.००	१३०,०००.००	१३०,०००.००
	(ख) डि.ए.पि.	मै.टन	६३,२८६.७०	९०.४०	९०,०००.००	९०,०००.००	९०,०००.००
	(ग) पोटैस	मै.टन	४,९८६.८०	९९.७३	५,०००.००	५,०००.००	५,०००.००
	(घ) प्राज्ञारिक मल	मै.टन					
	(ङ) कृषि चुन	लिटर	५००.००	५०.००	१,०००.००	१,०००.००	१,०००.००
२	<b>विक्री :</b>						
	(क) यूरिया	मै.टन	१००,२११.८५	८३.५०	१३०,०००.००	१३०,०००.००	१३०,०००.००
	(ख) डि.ए.पि.	मै.टन	५७,४०९.६०	७६.५०	९०,०००.००	९०,०००.००	९०,०००.००
	(ग) पोटैस	मै.टन	४,८७१.६५	९७.४३	५,०००.००	५,०००.००	५,०००.००
	(घ) प्राज्ञारिक मल	मै.टन					
	(ङ) कृषि चुन	मै.टन	७१.१३	७.११	१,०००.००	१,०००.००	१,०००.००
३	<b>जिन्सी मौज्जात (अन्तिम)</b>	रु. लाख					
४	<b>कर्मचारी / कामदार</b>						
	<b>(क) कर्मचारी (कार्यरत)</b>	संख्या					
	प्राविधिक	संख्या	३		३		३
	अप्राविधिक	संख्या	२६९		२९३		२९३
	<b>स्थायीतर्फ</b>	संख्या					
	अधिकृत तह	संख्या	५३		७०		७०
	सहायक तह	संख्या	६४		१०८		१०८
	<b>अस्थायीतर्फ</b>	संख्या					
	अधिकृत तह	संख्या					
	सहायक तह	संख्या					
	<b>ज्यालादारीतर्फ</b>	संख्या					
	अधिकृत तह	संख्या					
	सहायक तह	संख्या					
	<b>करारतर्फ</b>	संख्या					
	अधिकृत तह	संख्या					
	सहायक तह	संख्या	३४				
	<b>(ख) कामदार</b>	संख्या					
	स्थायी	संख्या	२९		२६		२६
	अस्थायी	संख्या					
	ज्यालादारी / करार	संख्या	९२		९२		९२
	<b>(ग) संचालक समिति</b>	संख्या	५		५		५
५	डिलर / विक्रेता (सहकारी संस्था)	संख्या	४,०००		४,०००		४,०००
	<b>वित्तीय विवरण</b>						
१	कूल संचालन आय	रु लाख	८०,८७२.११		९३,६८७.३२	९३,६८७.३२	९३,०३७.३२
२	कूल संचालन लागत	रु लाख	७७,९५०.१७		९१,०३०.४५	९१,०३०.४५	९०,०२६.००
३	संचालन नाफा / नोक्सान	रु लाख	२,९२१.९४		२,६५६.८७	२,६५६.८७	३,०११.३२
४	अन्य आय	रु लाख	८१०.६८		८८०.१०	८८०.१०	८८०.१०
५	खुद नाफा / नोक्सान (आयकर र वोनस व्यवस्था पछि)	रु लाख	६२.३५		४०७.६१	४०७.६१	६५३.७६
६	प्रशासकीय खर्च	रु लाख	२,६०७.९२		२,६००.००	२,६००.००	२,६००.००
७	हास कटौती	रु लाख	१४९.६१		१५०.००	१५०.००	१५०.००



**कृषि सामग्री कम्पनी लि.**  
**वित्तीय तथा भौतिक लक्ष्य प्रगति विवरण**

क्र.सं.	विवरण	ईकाई	२०७२/७३		२०७३/७४		२०७४/७५
			वास्तविक	लक्ष्य प्राप्ति प्रतिशत	लक्ष्य	प्रगति अनुमान	लक्ष्य
८	अपलेखन खर्च	रु लाख	०.००				
९	व्याज खर्च	रु लाख	३८१.२४		२००.००	२००.००	२००.००
१०	व्यवस्था वापतको खर्च	रु लाख	०.००				
११	कूल स्थिर खर्च	रु लाख	०.००				
१२	खुद स्थिर सम्पत्ति	रु लाख	८,१०९.४४		८,१५९.४४	८,१५९.४४	८,१५९.४४
१३	निर्माणधीन सम्पत्ति	रु लाख					
१४	लगानी	रु लाख	४,२७६.३९		४,६७६.३९	४,६७६.३९	४,४७६.३९
१५	चालू सम्पत्ति	रु लाख	२३,५१८.५१		२३,००५.०१	२३,००५.०१	२०,४६५.०१
१६	चालू दायित्व	रु लाख	२२,५१५.५९		२१,३५१.५८	२१,३५१.५८	२०,३४४.०६
१७	चालू पूँज	रु लाख	१,००२.९२		१,३८१.९३	१,३८१.९३	२,१६९.६७
१८	अपलेखन बाँकी खर्च	रु लाख	०.००		०.००	०.००	
१९	संचित घाटा	रु लाख					
२०	खुद पूँज लगानी	रु लाख	९,११२.३६		९,५४१.३७	९,५४१.३७	१०,३२९.११
२१	नेट वर्थ	रु लाख	१३,३८८.७६		१४०,२०३.९८	१४०,२०३.९८	१५,५११.५१
२२	शेयर पूँजी	रु लाख	४,२६३.८१		४,२६३.८१	४,२६३.८१	४,२६३.८१
२३	पूँजीगत अनुदान	रु लाख					
२४	संचित मुनाफा	रु लाख	३,५६७.७९		४,२०२.६२	३,६२३.४५	४,९९०.३५
२५	साधारण जगेडा	रु लाख	५,५५७.१५		५,५६१.४५	५,५६५.९८	५,५६५.९८
२६	शेयर होल्डर कोष	रु लाख	९,१२४.९४		९,७६४.०७	९,१८९.४३	१०,५५६.३३
२७	दीर्घकालिन ऋण	रु लाख					
२८	अल्पकालिन ऋण	रु लाख	६,७८५.१३		०.००	०.००	०.००
२९	भुक्तान अवधि नाघेको ऋणको किस्ता	रु लाख					
३०	अन्तिम आसामी बाँकी	रु लाख	२,२०८.०२		२,४००.००	२,४००.००	२,४००.००
	<b>वित्तीय सूचकाङ्क</b>						
१	विक्रीको प्रतिफल	प्रतिशत	३.६१		२.८४		३.२४
२	ओभर अल सञ्चालन नाफा	प्रतिशत	०.६८		४.२७		६.३३
३	इन्विटीको प्रतिफल	प्रतिशत	०.६८		४.१७		६.१९
४	संचालन खर्च-कूल संचालन आय	प्रतिशत	१०७.४२		१११.०३		९७.९६
५	डेब्ट इक्वीटी	अनुपात	२७१.४१		०.००		०.००
६	डेब्ट कभरेज रेशियो	अनुपात	०.००		०.००		०.००
७	चालू सम्पत्ति/चालू दायित्व	अनुपात	१.०४		१.०८		१.०१
८	तरलता (Quick Ratio)	अनुपात	०.१३		०.२७		०.१५
९	स्थिर सम्पत्ति टर्नओभर	अनुपात	९.९७		११.४८		११.४०
१०	मोज्यात टर्नओभर	अनुपात	३.९४		५.४१		५.३७
११	आसामी टर्नओभर	अनुपात	०.००		०.००		०.००
१२	ओसत आसामी असूली	दिन	०.००		०.००		०.००
१३	कर्मचारी उत्पादकत्व (कूल संचालन आयमा)	रु. लाख	१०.७४		८.९८		१०.१७
१४	प्रशासकीय सिरोभर	प्रतिशत	८९.२५		९७.८६		८६.३४
१५	कामदार उत्पादकत्व (कूल उत्पादनमा)		०.००		०.००		०.००
१६	पार बिन्दु (BEP)		०.००		०.००		०.००
	(क) परिमाणमा						
	(ख) मूल्यमा	रु. लाख					
	<b>अनुदान, ऋण तथा दायित्व</b>						

**कृषि सामग्री कम्पनी लि.**  
**वित्तीय तथा भौतिक लक्ष्य प्रगति विवरण**

क्र.सं.	विवरण	ईकाई	२०७२/७३		२०७३/७४		२०७४/७५
			वास्तविक	लक्ष्य प्राप्त प्रतिशत	लक्ष्य	प्रगति अनुमान	लक्ष्य
१	<b>अनुदान प्राप्त</b>	रु. लाख					
	(क) नेपाल सरकारबाट	रु. लाख	३८,६६०.२९	१००.००	३३,२०७.००	१००.००	३३,२०७.००
	(ख) वैदेशिक दाताबाट	रु. लाख					
२	<b>ऋण</b>	रु. लाख					
	<b>नेपाल सरकारतर्फ</b>	रु. लाख					
	(क) प्राप्त ऋण रकम	रु. लाख					
	(ख) चुक्ता गरेको ऋण रकम	रु. लाख					
	<b>बैंक तथा वित्तीय संस्था तर्फ</b>	रु. लाख					
	(क) प्राप्त ऋण रकम	रु. लाख	६३,४४८.११		४०,०००.००		४०,०००.००
	(ख) चुक्ता गरेको ऋण रकम	रु. लाख	५६,६६२.९८		४०,०००.००		४०,०००.००
	<b>वैदेशिक दातातर्फ</b>	रु. लाख					
	(क) प्राप्त ऋण रकम	रु. लाख					
	(ख) चुक्ता ऋण रकम	रु. लाख					
	<b>अन्य तर्फ</b>	रु. लाख					
	(क) प्राप्त रकम	रु. लाख					
	(ख) चुक्ता गरेको रकम	रु. लाख					
३	<b>ऋण तथा दायित्व बाँकी रकम</b>	रु. लाख	२२,५१५.५९		२१,३५१.५८		२०,३४४.०६
	(क) नेपाल सरकारलाई	रु. लाख					
	(ख) बैंक तथा वित्तीय संस्थालाई	रु. लाख	६,७८५.१३		०.००		०.००
	(ग) वैदेशिक दातालाई	रु. लाख					
	(घ) अन्यलाई	रु. लाख	१५,७३०.४६		२१,३५१.५८		२०,३४४.०६
४	<b>नेपाल सरकारलाई बुझाएको</b>	रु. लाख					
	(क) साँवा	रु. लाख					
	(ख) ब्याज	रु. लाख					
	(ग) रोयल्टी	रु. लाख					
	(घ) लाभांश	रु. लाख					
	(ङ) आयकर	रु. लाख	२४१.२७		१३५.८७		२१७.९२
	(च) मूल्य अभिवृद्धि कर (VAT)	रु. लाख					
	(छ) अन्तः शुल्क	रु. लाख					
	(ज) अन्य	रु. लाख					
५	<b>नेपाल सरकारलाई बुझाउन बाँकी</b>	रु. लाख					
	(क) साँवा	रु. लाख					
	(ख) ब्याज	रु. लाख					
	(ग) रोयल्टी	रु. लाख					
	(घ) लाभांश	रु. लाख					
	(ङ) आयकर	रु. लाख	०.००		०.००		०.००
	(च) मूल्य अभिवृद्धि कर (VAT)	रु. लाख					
	(छ) अन्तःशुल्क	रु. लाख					
	(ज) अन्य	रु. लाख					
६	<b>शेयर स्वामित्व</b>	रु. लाख					
	नेपाल सरकार	रु. लाख	४,१४३.००		४,१४३.००		४,१४३.००
	संस्थान	रु. लाख	१२०.००		१२०.००		१२०.००
	निजी क्षेत्र	रु. लाख	०.००		०.००		०.००

**कृषि सामग्री कम्पनी लि.**  
**वित्तीय तथा भौतिक लक्ष्य प्रगति विवरण**

क्र.सं.	विवरण	ईकाई	२०७२/७३		२०७३/७४		२०७४/७५
			वास्तविक	लक्ष्य प्राप्ति प्रतिशत	लक्ष्य	प्रगति अनुमान	लक्ष्य
७	<b>विविध</b>						
	विदेशी मुद्रा	अ. डलर					
	(क) आयातमा खर्च भएको परिवर्त्य विदेशी मुद्रा	डलर लाख					
	(ख) निर्यातबाट आर्जित परिवर्त्य विदेशी मुद्रा	डलर लाख					
८	<b>कोष व्यवस्था नभएका र संभावित (Contingent) दायित्व</b>				<b>इकाई</b>		<b>आ.व. ०७२/७३</b>
	<b>(१) कोष व्यवस्था नभएको दायित्व :</b>						
	(क) उपदान/निवृत्तिभरण				रु.लाख		०.००
	(ख) संचयकोष				रु.लाख		०.००
	(ग) संचित विदा				रु.लाख		०.००
	(घ) शेयर बापत तिन बाँकी				रु.लाख		०.००
	(ङ) अन्य				रु.लाख		०.००
	<b>(२) संभावित दायित्व (Contingent Liability) :</b>				रु.लाख		०.००
	(क) मुद्दा मामिला				रु.लाख		०.००
	(ख) धन जमानी				रु.लाख		
	(ग) अन्य				रु.लाख		
	<b>नगद प्रवाह विवरण ( Cash Flow statement)</b>				<b>इकाई</b>		<b>आ.व. ०७२/७३</b>
९	<b>(१) कोष व्यवस्था नभएको दायित्व :</b>						
	(क) शेयर लगानी				रु.लाख		
	(ख) ऋण लगानी				रु.लाख		
	(ग) अनुदान तथा अन्य				रु.लाख		
	(अ) बजेटमार्फत				रु.लाख		
	(आ) विशेष कार्यका लागि				रु.लाख		
१०	<b>संस्थानबाट नेपाल सरकारतर्फ :</b>				रु.लाख		
	(क) सांवा फिर्ता				रु.लाख		
	(ख) व्याज भुक्तानी				रु.लाख		
	(ग) शेयर विनिवेश				रु.लाख		
	(घ) लाभांश भुक्तानी				रु.लाख		
	(ङ) कर राजश्व				रु.लाख		
	(अ) आयकर				रु.लाख		२४१.२७
	(आ)मूल्य अभिवृद्धि कर				रु.लाख		
	(इ) अन्तशुल्क				रु.लाख		
	(ई)अन्य				रु.लाख		
	(च) गैर कर राजश्व				रु.लाख		
	(अ) रोयल्टी				रु.लाख		
	(आ) शुल्क				रु.लाख		
	(ई) अन्य				रु.लाख		
११	<b>खुद नगद प्रवाह स्थिति :</b>				रु.लाख		७८६.३०

१	<p><b>संस्थाको नाम :</b> राष्ट्रिय बीउ बिजन कम्पनी लि.</p> <p>ठेगाना : कुलेश्वर, काठमाण्डौ सम्पर्क कार्यालय: राष्ट्रिय बीउ बिजन कम्पनी लि.</p> <p>टेलिफोन नं. ४२७९२०७, ४२७९५८७, ४२७८४५३ टेलिफोन नं. ४२७९२०७, ४२७९५८७, ४२७८४५३</p> <p>फ्याक्स नं. ४२७९५८७ फ्याक्स नं. ४२७९५८७</p> <p>ईमेल: nscltd@ntc.net.np ईमेल: nscltd@ntc.net.np वेबसाइट: www.nscl.org.np</p>															
२	<p>गठन आदेश मिति : १/१९/२०५९</p> <p>स्थापना मिति : १/२५/२०५९</p> <p>संस्थापना सम्बन्धी कानून : कम्पनी ऐन, २०६३</p>															
३	उद्देश्य : बीउ बिजन उत्पादन, प्रशोधन र बिक्री वितरण ।															
४	<p>पूजी संरचना : (रु करोडमा)</p> <p>अधिकृत पूजी रु. १५ जारी पूजी रु. ११.६४ चुक्ता पूजी रु. ११.८५</p>															
५	कारोबार संचालन सम्बन्धी ऐन : कम्पनी ऐन															
६	सम्पर्क मन्त्रालय : कृषि विकास मन्त्रालय															
७	<p>वित्तीय अवस्था :</p> <p>(क) नाफा/नोक्सान</p> <p>आ.व. २०७२/७३ को खुद नाफा रु. : ३४६.५२ लाख</p> <p>आ.व. २०६९/७० सम्मको सञ्चित नाफा रु. : ७५४.६१ लाख</p> <p>(ख) खुद सम्पत्ति (Networth) रु. : १९३९.७८ लाख</p> <p>(ग) नेपाल सरकारलाई बुझाउनु पर्ने ऋणको साँवा व्याज : X</p> <table border="0"> <tr> <td>जम्मा</td> <td>भाका नाघेको</td> </tr> <tr> <td>साँवा रकम रु. :</td> <td>( साँवा रकम रु. : X</td> </tr> <tr> <td>व्याज रकम रु. :</td> <td>( व्याज रकम रु. : X</td> </tr> </table> <p>(घ) बैंक तथा वित्तीय संस्थालाई बुझाउनु पर्ने ऋणको साँवा व्याज : X</p> <p>साँवा रकम रु. : X</p> <p>व्याज रकम रु. : X</p> <p>(ङ) सस्थाले गरेको लगानी :</p> <p>ऋण लगानी रकम रु. : X</p> <p>शेयर लगानी रकम रु. : X</p> <p>अन्य लगानी रकम रु. : नागरिक लगानी कोषमा</p> <p>(च) नेपाल सरकारलाई तिर्न बाँकी लाभांश रकम रु. :</p> <p>(छ) नेपाल सरकारलाई तिर्न बाँकी राजस्व रकम रु. (२०७३ असार सम्मको) १२९५०५००.५३</p> <table border="0"> <tr> <td>आयकर रु. :</td> <td>१०६५.२८ लाख</td> <td>रोयल्टी रु. :</td> </tr> <tr> <td>अन्तःशुल्क रु. :</td> <td></td> <td>अन्य रु. :</td> </tr> <tr> <td>मू.अ.कर रु. :</td> <td></td> <td>जम्मा रु. :</td> </tr> </table> <p>(ज) अन्तिम लेखापरीक्षण भएको आर्थिक वर्ष : २०७२/०७३</p> <p>(झ) फछ्यौट गर्न बाँकी कूल बेरुजु रकम रु. : X</p> <p>(ञ) आ.व. २०७१/७२ मा भएको बेरुजु फछ्यौट रकम रु. :</p> <p>(ट) कर्मचारी अवकास दायित्व :</p> <p>कोषको व्यवस्था गरिएको रकम रु. : ७६,११४,३४४</p> <p>कोषको व्यवस्था नगरिएको रकम रु. :</p>	जम्मा	भाका नाघेको	साँवा रकम रु. :	( साँवा रकम रु. : X	व्याज रकम रु. :	( व्याज रकम रु. : X	आयकर रु. :	१०६५.२८ लाख	रोयल्टी रु. :	अन्तःशुल्क रु. :		अन्य रु. :	मू.अ.कर रु. :		जम्मा रु. :
जम्मा	भाका नाघेको															
साँवा रकम रु. :	( साँवा रकम रु. : X															
व्याज रकम रु. :	( व्याज रकम रु. : X															
आयकर रु. :	१०६५.२८ लाख	रोयल्टी रु. :														
अन्तःशुल्क रु. :		अन्य रु. :														
मू.अ.कर रु. :		जम्मा रु. :														
८	<p>कर्मचारी संख्या : ६८</p> <p>स्थाई १८ ज्यालादारी ५० जम्मा ६८</p>															
९	<p><b>वर्तमानमा भैरहेका मुख्य मुख्य कार्य तथा भविष्यको कार्ययोजनाको छोटकरी विवरण :</b></p> <p>(क) कम्पनीका १० वटा कार्यालय (विक्रीडिपो सहित) मार्फत गुणस्तरीय बीउ बिजन बिक्री गर्ने क्रममा आ.व. २०७२/७३ मा ९४७७.३२४ मे.टन. बीउ</p> <p>(ख) बीउ जस्तो संवेदनशील कार्यमा गुणास्तरीयतालाई बढि महत्व दिइएको छ ।</p> <p>(ग) ईटहरी, नवलपुर, भैरहवा र नेपालगञ्जमा बीउ संचय गर्ने गोदाम तथा संरचना निर्माण गिरदैछ । धनगढीमा पनि निर्माण हुनेछ ।</p> <p>(घ) सेवा र बीउको परिमाण वृद्धि गर्ने, जगेडा भण्डारणकै प्रयत्न भइरहेको छ । पहाडि जिल्लामा आवश्यक पर्ने बीउको कारोवारमा विस्तार गरिदैछ ।</p> <p>(ङ) श्रोत बीउ उत्पादन गर्ने र बीउ प्याकिङ्ग गर्ने जुट बोरा उत्पादनको शुरुवात गरिएको छ । नतिजा उत्साहजनकै प्राप्त भएका छन् ।</p> <p>(च) बीउ बिजनमा अनुदान दिने कार्यक्रम निमित्त मकै, मसुरो, तोरी लगायतका प्रकारहरूमा कार्यान्वयन गरिने छ ।</p> <p>(छ) सरकारले दिने बीउ बिजनको अनुदान कार्यक्रममा कम्पनीलाई प्रशासनिक खर्च वापत रकम आवश्यक पर्ने महशुस गरी प्रस्ताव गरिएको छ ।</p> <p>(ज) अस्थायी र करार सेवामा कार्यरत कर्मचारीहरूको सद्गामा प्रतिस्पर्धात्मक रूपले स्थायी पूर्तिको व्यवस्था शुरुवात गरिएको छ ।</p>															

**राष्ट्रीय बीउ बिजन कम्पनी लि.  
वित्तीय तथा भौतिक लक्ष्य प्रगति विवरण**

क.सं.	विवरण	ईकाई	२०७२/७३		२०७३/७४		२०७४/७५	२०७५/७६
			वास्तविक	लक्ष्य प्राप्ति प्रतिशतमा	लक्ष्य	प्रगति अनुमान	लक्ष्य	लक्ष्य
१	<b>खरीद :</b>							
	(क) धान	मे.टन	४१०९.०९		४१२५.०००		५०००.००	५०००.००
	(ख) गहुँ	मे.टन	६००८.८५		९८३७.०००		८५२५.००	८२००.००
	(ग) मकै	मे.टन	३१४.९०		१००.०००		३००.००	३००.००
	(घ) तरकारी	मे.टन	२.३०२		८.०००		१०.००	१०.००
	(ङ) मुसुरो	मे.टन	३.४०		२०.०००		१३.००	१०.००
	(च) जुट	मे.टन	-		२.२००		२.५०	२.५०
	(छ) तोरी	मे.टन	६.१६		१.०००		१२.००	१२.००
	(ज) ढैचा	मे.टन	०.०८		१.०००		२.००	२.००
	(झ) घाँसे बीउ	मे.टन	-		१.०००		२.५०	२.५०
	(ञ) अन्य बीउ (मुंग,चना,रहर)	मे.टन	-				-	-
२	<b>विक्री</b>							
	(क) धान	मे.टन	४०५०.५५	१०१.२६	४१२५.००		४८००.००	४९००.००
	(ख) गहुँ	मे.टन	५१०३.९५	६६.४६	६८३७.००		७५००.००	७५२५.००
	(ग) मकै	मे.टन	३१४.६४	१६६.००	१००.००		३००.००	३००.००
	(घ) तरकारी	मे.टन	०.८७	१७.४०	११.००		१०.००	१०.००
	(ङ) मुसुरो	मे.टन	५.६६	८९.७९	१२.५०		२०.००	२०.००
	(च) जुट	मे.टन	-		२.२०		२.५०	२.५०
	(छ) तोरी	मे.टन	०.७७	३८.६५	४.३०		१५.००	२०.००
	(ज) ढैचा	मे.टन	०.०५	१०.००	१.००		२.००	२.००
	(झ) घाँसे बीउ	मे.टन	०.८४	७०.००	१.००		२.५०	२.५०
	(ञ) अन्य बीउ (मुंग,चना,रहर)						-	-
३	<b>जिन्सी मौज्जात (अन्तिम)</b>	रु. लाख	१०४१.७४		१२६२.२५		१५००.५५	१५४३.५०
४	<b>कर्मचारी/कामदार</b>							
	<b>(क) कर्मचारी (कार्यरत)</b>							
	प्राविधिक	संख्या	१८					
	अप्राविधिक	संख्या	५०					
	<b>स्थायी तर्फ</b>		२३					
	अधिकृत तह	संख्या	१६					
	सहायक तह	संख्या	७					
	<b>अस्थायी तर्फ</b>		४५					
	अधिकृत तह	संख्या	२					
	सहायक तह	संख्या	४३					
	<b>ज्यालादारी तर्फ</b>							
	अधिकृत तह	संख्या	२					
	सहायक तह	संख्या	३३					
	<b>करार तर्फ</b>							
	अधिकृत तह	संख्या	-					

**राष्ट्रिय बीउ विजन कम्पनी लि.**  
**वित्तीय तथा भौतिक लक्ष्य प्रगति विवरण**

क्र.सं.	विवरण	ईकाई	२०७२/७३		२०७३/७४		२०७४/७५	२०७५/७६
			वास्तविक	लक्ष्य प्राप्ति प्रतिशतमा	लक्ष्य	प्रगति अनुमान	लक्ष्य	लक्ष्य
	सहायक तह	संख्या	९					
	(क) कम्पनीका १० वटा कार्यालय (विक्रीडिपो सहित) मार्फत गुणस्तरीय बीउ विजन बिक्री गर्ने क्रममा आ.व. २०७२/७३ मा ९४७७.३२४ मे.टन. बीउ विजन बिक्री भएको छ। चालु वर्ष २०७३/७४ मा ११०८३.५०० मे.टन. तथा आ.व. २०७५/७६ मा १२८२ मे.टन. बिउ बिक्री गर्ने लक्ष्य लिएको छ। क्रमश मे.टन बिउ विजन बिक्री गर्ने लक्ष रहेको छ ।							
	स्थायी	संख्या	-					
	अस्थायी	संख्या	-					
	(घ) सेवा र बीउको परिमाण वृद्धि गर्ने , जगेडा भण्डारणकै प्रयत्न भइरहेको छ । पहाडि जिल्लामा आवश्यक पर्ने बीउको कारोबारमा विस्तार गरिदैछ ।	संख्या	१.००					
	<b>(ग) संचालक समिति</b>		५.००					
५	<b>द्विचर/विक्रेता</b>	संख्या	४२३.००					
	<b>वित्तीय विवरण</b>							
१	कूल संचालन आय	रु लाख	६५८१.७७		७२१६.५६		८३४८.३५	८५७८.२८
२	कूल संचालन लागत	रु लाख	५३०४.५७		६५६९.२०		७२४९.६४	७७२१.५९
३	संचालन नाफा / नोक्सान	रु लाख	१०९३.१२		३४७.३५०		१०९८.७०	८५६.६८
४	अन्य आय	रु लाख	५.५२		१०.३०		१३.४६	१३.४३
५	खुद नाफा / नोक्सान (आयकर र वोनस व्यवस्था पछि)	रु लाख	३४६.५३		३६.०७		२५८.९५	४२.७३
६	प्रशासकीय खर्च	रु लाख	६४२.८९		६४२.१५		८५३.१८	८२६.३७
७	हास कट्टी	रु लाख	२६.१३		२४.५६		२०.२०	१८.२३
८	अपलेखन खर्च	रु लाख	-		-		२०.२०	-
९	व्याज खर्च	रु लाख	-		-		-	-
१०	व्यवस्था वापतको खर्च	रु लाख	१५८.९५		११२.६९		७२८.६५	९२८.६५
११	कूल स्थिर खर्च	रु लाख	६३.१०		२.०२		३७.०८	५७.२८
१२	खुद स्थिर सम्पत्ति	रु लाख	६९५.५२		२.०२		५७.२८	५७.२८
१३	निर्माणधीन सम्पत्ति	रु लाख	-		-		-	-
१४	लगानी	रु लाख	७६१.१४		७६१.१४		७६१.१४	९६१.१४
१५	चालु सम्पत्ति	रु लाख	२५५०.९८		१९७०.३१		१८९३.९८	१९३६.९३
१६	चालु दायित्व	रु लाख	२०६७.८६		१९२६.८५		७२८.६५	९२८.६५
१७	चालु पूँज	रु लाख	४८३.११		१९७.०३		११६५.३३	१००८.२८

**राष्ट्रीय बीउ विजन कम्पनी लि.  
वित्तीय तथा भौतिक लक्ष्य प्रगति विवरण**

क्र.सं.	विवरण	ईकाई	२०७२/७३		२०७३/७४		२०७४/७५	२०७५/७६
			वास्तविक	लक्ष्य प्राप्ति प्रतिशतमा	लक्ष्य	प्रगति अनुमान	लक्ष्य	लक्ष्य
१८	अपलेखन बाँकी खर्च	रु लाख	-	-	-	-		
१९	संचित घाटा	रु लाख	-	-	-	-		
२०	खुद पूँज लगानी	रु लाख	३२४६.५१		१९९०.५१		१९५१.२७	१९९४.२२
२१	नेट बर्थ	रु लाख	१९३९.७८		५०.२४		९४.३०	९४.०९
२२	शेयर पूँजी	रु लाख	११८५.१७		११८५.१७		११८५.१७	११८५.१७
२३	पूँजीगत अनुदान	रु लाख	-					
२४	संचित मुनाफा	रु लाख	७५४.६२		४४४.१६		८०३.१२	८४५.८६
२५	साधारण जगेडा	रु लाख	-					
२६	शेयर होल्डर कोष	रु लाख	-					
२७	दीर्घकालिन ऋण	रु लाख	-					
२८	अल्पकालिन ऋण	रु लाख	-					
२९	भुक्तान अवधि नाघेको ऋणको किस्ता	रु लाख	-					
३०	अन्तिम आसामी बाँकी	रु लाख	८९.३९		१६.६८		१२४.७३	१२४.७३
	<b>वित्तीय सूचकाङ्क</b>							
१	विक्रीको प्रतिफल	प्रतिशत	६.८४		०.५०		०.३१	०.०५
२	ओभर अल सञ्चालन नाफा	प्रतिशत	१०.६७		१.८१		१३.२७	२.१४
३	इक्विटीको प्रतिफल	प्रतिशत	२९.२३		३.०४		२१.८५	३.६१
४	संचालन खर्च/कूल संचालन आय	प्रतिशत	८०.५९		९१.३४		८६.८३	९०.०१
५	डेब्ट इक्विटी	अनुपात	-					
६	डेब्ट कभरेज रेशियो	अनुपात	-					
७	चालू सम्पत्ति/चालू दायित्व	अनुपात	१.२३		०.२५		१.१२	२.०८
८	तरलता (Quick Ratio)	अनुपात	०.७३		०.६३		०.५४	०.४२
९	स्थिर सम्पत्ति टर्नओभर	अनुपात	९.४६		३५७.२६		१४५.७४	१४९.७५
१०	मौज्दात टर्नओभर	अनुपात	०.६२		५.७१		५.५६	५.५५
११	आसामी टर्नओभर	अनुपात	७३.६३		४३.२५		६६.९३	६८.७७
१२	औसत आसामी असूली	दिन						
१३	कर्मचारी उत्पादकत्व (कूल संचालन आयमा)	रु. लाख	६.६२		०.३८		२.७०	०.४५
१४	प्रशासकीय सिरोभार	प्रतिशत	१४२.७८		८.६१		१०.२२	९.६३
१५	कामदार उत्पादकत्व (कूल उत्पादनमा)							
१६	पार बिन्दु (BEP)							
	(क) परिमाणमा							
	(ख) मूल्यमा	रु. लाख						
	<b>अनुदान, ऋण तथा दायित्व</b>							
१	<b>अनुदान प्राप्त</b>	रु. लाख						
	(क) नेपाल सरकारबाट	रु. लाख	२४५१.४३		२२६४.४०			
	(ख) वैदेशिक दाताबाट	रु. लाख						
२	<b>ऋण</b>	रु. लाख						
	<b>नेपाल सरकारतर्फ</b>	रु. लाख						

**राष्ट्रिय बीउ बिजन कम्पनी लि.  
वित्तीय तथा भौतिक लक्ष्य प्रगति विवरण**

क.सं.	विवरण	ईकाई	२०७२/७३		२०७३/७४		२०७४/७५	२०७५/७६
			वास्तविक	लक्ष्य प्राप्ति प्रतिशतमा	लक्ष्य	प्रगति अनुमान	लक्ष्य	लक्ष्य
	(क) प्राप्त ऋण रकम	रु. लाख	२४३.३८					
	(ख) चुक्ता गरेको ऋण रकम	रु. लाख						
	<b>बैंक तथा वित्तीय संस्थातर्फ</b>	रु. लाख						
	(क) प्राप्त ऋण रकम	रु. लाख						
	(ख) चुक्ता गरेको ऋण रकम	रु. लाख						
	<b>वैदेशिक दातातर्फ</b>	रु. लाख						
	(क) प्राप्त ऋण रकम	रु. लाख						
	(ख) चुक्ता ऋण रकम	रु. लाख						
	<b>अन्य तर्फ</b>	रु. लाख						
	(क) प्राप्त रकम	रु. लाख						
	(ख) चुक्ता गरेको रकम	रु. लाख						
३	<b>ऋण तथा दायित्व बाँकी रकम</b>	रु. लाख						
	(क) नेपाल सरकारलाई	रु. लाख	२४३.३८					
	(ख) बैंक तथा वित्तीय संस्थालाई	रु. लाख						
	(ग) वैदेशिक दातालाई	रु. लाख						
	(घ) अन्यलाई	रु. लाख						
४	<b>नेपाल सरकारलाई बुझाएको</b>	रु. लाख						
	(क) साँवा	रु. लाख						
	(ख) व्याज	रु. लाख						
	(ग) रोयल्टी	रु. लाख						
	(घ) लाभांश	रु. लाख						
	(ङ) आयकर	रु. लाख						
	(च) मूल्य अभिवृद्धि कर (VAT)	रु. लाख						
	(छ) अन्तःशुल्क	रु. लाख						
	(ज) अन्य	रु. लाख						
५	<b>नेपाल सरकारलाई बुझाउन बाँकी</b>	रु. लाख						
	(क) साँवा	रु. लाख						
	(ख) व्याज	रु. लाख						
	(ग) रोयल्टी	रु. लाख						
	(घ) लाभांश	रु. लाख						
	(ङ) आयकर	रु. लाख	१०६५.२७					
	(च) मूल्य अभिवृद्धि कर (VAT)	रु. लाख						
	(छ) अन्तःशुल्क	रु. लाख						
	(ज) अन्य	रु. लाख						
६	<b>शेयर स्वामित्व</b>	रु. लाख						
	नेपाल सरकार	रु. लाख	११८५.१७		११८५.१७		११८५.१७	११८५.१७
	संस्थान	रु. लाख						
	निजी क्षेत्र	रु. लाख						



**राष्ट्रीय बीउ बिजन कम्पनी लि.**  
**वित्तीय तथा भौतिक लक्ष्य प्रगति विवरण**

क.सं.	विवरण	ईकाई	२०७२/७३		२०७३/७४		२०७४/७५	२०७५/७६
			वास्तविक	लक्ष्य प्राप्ति प्रतिशतमा	लक्ष्य	प्रगति अनुमान	लक्ष्य	लक्ष्य
७	<b>विविध</b>							
	विदेशी मुद्रा	अ. डलर						
	(क) आयातमा खर्च भएको परिवर्त्य विदेशी मुद्रा	डलर	०.२३		०.७४			
	(ख) निर्यातबाट आर्जित परिवर्त्य विदेशी मुद्रा	डलर						
८	<b>कोष व्यवस्था नभएका र संभावित (Contingent) दायित्व</b>				<b>इकाई</b>	<b>आ.व. ०७२/७३</b>		
	<b>(१) कोष व्यवस्था नभएको दायित्व :</b>							
	(क) उपदान/निवृत्तिभरण				रु.लाख			
	(ख) संचयकोष				रु.लाख			
	(ग) संचित विदा				रु.लाख			
	(घ) शेयर वापत तिर्न बाँकी				रु.लाख			
	(ङ) अन्य				रु.लाख			
	<b>(२) संभावित दायित्व (Contingent Liability) :</b>				रु.लाख			
	(क) मुद्रा मामिला				रु.लाख			
	(ख) धन जमानी				रु.लाख			
	(ग) अन्य				रु.लाख			

१	<p><b>संस्थाको नाम: नेशनल ट्रेडिङ लिमिटेड</b></p> <p>ठेगाना: टेकु काठमाडौं सम्पर्क कार्यालय: केन्द्रीय कार्यालय, टेकु</p> <p>टेलिफोन नं. ४२४४९६२ ४२६६६२५ टेलिफोन नं. ४२२५७९९</p> <p>फ्याक्स नं. ४२२५९५९ ४२४९०९३ फ्याक्स नं. ४२२५९५९</p> <p>इमेल: natreli@mos.com.np इमेल: natreli@mos.com.np वेबसाइट: www.nationaltrading.com.np</p>																						
२	<p><b>गठन आदेश मिति:</b></p> <p>स्थापना मिति: २०१८।१२।१</p> <p>संस्थापना सम्बन्धी कानून: कम्पनी ऐन</p>																						
३	<p><b>उद्देश्य:</b> व्यापारको विकास गरी देशको अर्थतन्त्रलाई दरिलो बनाउन योगदान गर्नु, देशमा बस्तुको मुल्यमा स्थिरता कायम गर्न आफ्नो कारोबार चलाउनु, अन्तर्राष्ट्रिय व्यापारमा नेपालको बस्तुगत तथा देशगत विविधिकरणको अभिवृद्धि गर्नु, देशमा उद्योग, आर्थिक आयोजना र निर्माणलाई चाहिने मेशिन र सामग्री न्यायोचित मूल्यमा परिपूर्ति गर्नु, राष्ट्रिय तथा अन्तर्राष्ट्रिय व्यापार मेलामा भाग लिने</p>																						
४	<p><b>पूँजी संरचना: रु करोडमा</b></p> <p>अधिकृत पूँजी रु. ३०.०० जारी पूँजी रु. १६.९३ चुक्ता पूँजी रु. १६.९३</p>																						
५	<p><b>कारोबार संचालन सम्बन्धी ऐन: कम्पनी ऐन</b></p>																						
६	<p><b>सम्पर्क मन्त्रालय: आपूर्ति मन्त्रालय</b></p>																						
७	<p><b>वित्तीय अवस्था: (रु लाखमा)</b></p> <p>(क) नाफा-नोक्सान</p> <p>आ.व. २०७२/७३ को खुद नोक्सान रु. १६६०.२९ लाख</p> <p>आ.व. २०७२/७३ सम्मको संचित नोक्सान रु. १३६९६.३९ लाख</p> <p>(ख) खुद सम्पत्ति (Networth) रु. १११३९.९८ लाख</p> <p>(ग) नेपाल सरकारलाई बुझाउनु पर्ने ऋणको सौँवा व्याज:</p> <table border="0"> <tr> <td><u>जम्मा</u></td> <td><u>भाका नाघेको</u></td> </tr> <tr> <td>सौँवा रकम रु. ९२००.०० लाख</td> <td>सौँवा रकम रु.</td> </tr> <tr> <td>व्याज रकम रु ४०० लाख</td> <td>व्याज रकम रु. ११८६ लाख</td> </tr> </table> <p>(घ) बैंक तथा वित्तीय संस्थालाई बुझाउनु पर्ने ऋणको सौँवा व्याज:</p> <table border="0"> <tr> <td>सौँवा रकम रु ५०० लाख</td> </tr> <tr> <td>व्याज रकम रु.</td> </tr> </table> <p>(ङ) संस्थाले गरेको लगानी:</p> <table border="0"> <tr> <td>ऋण लगानी रकम रु.</td> <td></td> </tr> <tr> <td>शेयर लगानी रकम रु. १०८.२६ लाख</td> <td></td> </tr> <tr> <td>अन्य लगानी रकम रु.</td> <td></td> </tr> </table> <p>(च) नेपाल सरकारलाई तिर्न बाँकी लाभांस रकम रु. छैन</p> <p>(छ) नेपाल सरकारलाई तिर्न बाँकी राजस्व रकम रु. (२०७३ असार सम्मको)</p> <table border="0"> <tr> <td>आयकर रु.</td> <td>रोयल्टी रु.</td> </tr> <tr> <td>अन्तःशुल्क रु.</td> <td>अन्य रु.</td> </tr> <tr> <td>मू.अ.कर रु.</td> <td>जम्मा रु.</td> </tr> </table> <p>(ज) अन्तिम लेखापरीक्षण भएको आर्थिक वर्ष: २०७०।७१ (०७२।७३ सम्मको फाल्गुणसम्म पुरा हुने लक्ष रहेको)</p> <p>(झ) फछ्यौट गर्न बाँकी कूल बेरजु रकम रु.</p> <p>(ञ) आ.व. २०७२/७३ मा भएको बेरजु फछ्यौट रकम रु.</p> <p>(ट) कर्मचारी अवकास दायित्व:</p> <table border="0"> <tr> <td>कोषमा व्यवस्था गरिएको रकम रु:</td> <td>३९५.०० लाख</td> </tr> </table>	<u>जम्मा</u>	<u>भाका नाघेको</u>	सौँवा रकम रु. ९२००.०० लाख	सौँवा रकम रु.	व्याज रकम रु ४०० लाख	व्याज रकम रु. ११८६ लाख	सौँवा रकम रु ५०० लाख	व्याज रकम रु.	ऋण लगानी रकम रु.		शेयर लगानी रकम रु. १०८.२६ लाख		अन्य लगानी रकम रु.		आयकर रु.	रोयल्टी रु.	अन्तःशुल्क रु.	अन्य रु.	मू.अ.कर रु.	जम्मा रु.	कोषमा व्यवस्था गरिएको रकम रु:	३९५.०० लाख
<u>जम्मा</u>	<u>भाका नाघेको</u>																						
सौँवा रकम रु. ९२००.०० लाख	सौँवा रकम रु.																						
व्याज रकम रु ४०० लाख	व्याज रकम रु. ११८६ लाख																						
सौँवा रकम रु ५०० लाख																							
व्याज रकम रु.																							
ऋण लगानी रकम रु.																							
शेयर लगानी रकम रु. १०८.२६ लाख																							
अन्य लगानी रकम रु.																							
आयकर रु.	रोयल्टी रु.																						
अन्तःशुल्क रु.	अन्य रु.																						
मू.अ.कर रु.	जम्मा रु.																						
कोषमा व्यवस्था गरिएको रकम रु:	३९५.०० लाख																						
८	<p>कर्मचारी संख्या: २९२</p> <p>स्थाई २९२ अस्थायी करार ३ अन्य जम्मा २९५</p>																						
९	<p>वर्तमानमा भैरहेका मुख्य मुख्य कार्य तथा भविष्यको कार्ययोजनाको छोटकरी विवरण:</p> <p>डिजेल पेट्रोल, उपभोग्य सामान, मेशिनरी सामान, निर्माण सामग्री, इलेक्ट्रोनिक सामान, करमुक्त र करयुक्त पेय पदार्थ तथा निर्यात योग्य सामान विक्री वितरण। चाडपर्वको अवसरमा सहूलियत तथा सुपथ मुल्यका पसल संचालन, EBA कार्यक्रम अन्तर्गत युरोपियन युनियनमा कच्चा चिनी निर्यात, रयास प्लान्टको सम्भाव्यता अध्ययन, १० हजार मेटन चिनी बफर स्टक, देशका विभिन्न स्थानमा ११ वटा पेट्रोल पम्पको स्थापनाका लागि सम्भाव्यता अध्ययन।</p>																						

## नेशनल ट्रेडिङ्ग लिमिटेड

वित्तीय तथा भौतिक लक्ष्य प्रगति विवरण

क्र.सं.	विवरण	ईकाई	२०७२।७३		२०७३।७४		२०७४।७५
			वास्तविक	लक्ष्य प्राप्ति प्रतिशत	लक्ष्य	प्रगति अनुमान	लक्ष्य
१	<b>खरीद:</b>						
	(क) स्थानीय माल	रु. लाख	२४८		१३२२०		१४५४२
	(ख) आयात माल	रु. लाख			४२७७८		४७०५५
	(ग) निर्यात माल	रु. लाख			९८००		१०७८०
	(घ) पेट्रोलियम पदार्थ	रु. लाख	२४४५		१२२८२		१३५११
२	<b>विक्री:</b>						
	(क) स्थानीय विक्री	रु. लाख	५३८		१४०४७		१५४५१
	(ख) आयात माल	रु. लाख	७८		४४७६२		४९२३८
	(ग) निर्यात माल	रु. लाख			१०१००		११११०
	(घ) पेट्रोलियम पदार्थ	रु. लाख	२४०९		१२७३८		१४०१२
३	<b>जिन्सी मौज्जात (अन्तिम)</b>	रु. लाख	११५०				
४	<b>कर्मचारी/कामदार</b>						
	<b>(क) कर्मचारी (कार्यरत)</b>	संख्या	२९२		२७३		२५४
	प्राविधिक	संख्या	४		३		३
	अप्राविधिक	संख्या	२८८		२७०		२५१
	<b>स्थायीतर्फ</b>	संख्या					
	अधिकृत तह	संख्या	८४		७९		७५
	सहायक तह	संख्या	२०८		१९४		१७९
	<b>अस्थायी तर्फ</b>	संख्या					
	अधिकृत तह	संख्या					
	सहायक तह	संख्या					
	<b>ज्यालादारीतर्फ</b>	संख्या					
	अधिकृत तह	संख्या					
	सहायक तह	संख्या					
	<b>करारतर्फ</b>	संख्या	३		३		३
	अधिकृत तह	संख्या	१		१		१
	सहायक तह	संख्या	२		२		२
	<b>(ख) कामदार</b>	संख्या					
	स्थायी	संख्या					
	अस्थायी	संख्या					
	ज्यालादारी/करार	संख्या					
	<b>(ग) संचालक समिति</b>	संख्या	५		६		
५	<b>डिलर/विक्रेता</b>	संख्या	५		१०		
	<b>वित्तीय विवरण</b>						
१	कूल संचालन आय	रु लाख	४५५६				
२	कूल संचालन लागत	रु लाख	४४३०				
३	संचालन नाफा/नोक्सान	रु लाख	१२६				

# नेशनल ट्रेडिङ लिमिटेड

वित्तीय तथा भौतिक लक्ष्य प्रगति विवरण

क्र.सं.	विवरण	ईकाई	२०७२।७३		२०७३।७४		२०७४।७५
			वास्तविक	लक्ष्य प्राप्ति प्रतिशत	लक्ष्य	प्रगति अनुमान	लक्ष्य
४	अन्य आय	रु लाख					
५	खुद नाफा-नोकसान (आयकर र बोनस व्यवस्था पछि)	रु लाख	५२५				
६	प्रशासकीय खर्च	रु लाख	१८४६				
७	हास कटौती	रु लाख	१४				
८	अपलेखन खर्च	रु लाख	४				
९	व्याज खर्च	रु लाख	६५०				
१०	व्यवस्था बापतको खर्च	रु लाख					
११	कूल स्थिर खर्च	रु लाख					
१२	खुद स्थिर सम्पत्ति	रु लाख					
१३	निर्माणधीन सम्पत्ति (पेट्रोल पम्प)	रु लाख			१००		१५०
१४	लगानी	रु लाख	१०८.२६				
१५	चालु सम्पत्ति	रु लाख					
१६	चालु दायित्व	रु लाख					
१७	चालु पूँजी	रु लाख					
१८	अपलेखन बाँकी खर्च	रु लाख					
१९	संचित घाटा	रु लाख	१४३३				
२०	खुद पूँजी लगानी	रु लाख					
२१	नेट वर्थ	रु लाख					
२२	शेयर पूँजी	रु लाख	१६९३				
२३	पूँजीगत अनुदान	रु लाख					
२४	संचित मुनाफा	रु लाख					
२५	साधारण जगेडा	रु लाख	६७५				
२६	शेयर होल्डर कोष	रु लाख	१०८				
२७	दीर्घकालिन ऋण	रु लाख	९२००				
२८	अल्पकालिन ऋण	रु लाख	५००				
२९	भुक्तान अवधि नाघेको ऋणको किस्ता	रु लाख					
३०	अन्तिम आसामी बाँकी	रु लाख					
	<b>वित्तीय सूचकाङ्क</b>						
	विक्रीको प्रतिफल	प्रतिशत					
१	ओभर अल सञ्चालन नाफा	प्रतिशत					
२	इन्विटीको प्रतिफल	प्रतिशत					
३	संचालन खर्च/कूल संचालन आय	प्रतिशत					
४	डेब्ट इक्वीटी	अनुपात					
५	डेब्ट कभरेज रेसियो	अनुपात					
६	चालू सम्पत्ति/चालू दायित्व	अनुपात					
७	तरलता (Quick Ratio)	अनुपात					
८	स्थिर सम्पत्ति टर्नओभर	अनुपात					

## नेशनल ट्रेडिङ लिमिटेड

वित्तीय तथा भौतिक लक्ष्य प्रगति विवरण

क्र.सं.	विवरण	ईकाई	२०७२।७३		२०७३।७४		२०७४।७५
			वास्तविक	लक्ष्य प्राप्ति प्रतिशत	लक्ष्य	प्रगति अनुमान	लक्ष्य
९	मौज्दात टर्नओभर	अनुपात					
१०	आसामी टर्नओभर	अनुपात					
११	औसत आसामी असूली	दिन					
१२	कर्मचारी उत्पादकत्व (कूल संचालन आयमा)	रु. लाख					
१३	प्रशासकीय सिरोभर	प्रतिशत					
१४	कामदार उत्पादकत्व (कूल उत्पादनमा)						
१५	पार बिन्दु (BEP)						
१६	(क) परिमाणमा						
	(ख) मूल्यमा	रु. लाख					
	<b>अनुदान, ऋण तथा दायित्व</b>						
	<b>अनुदान प्राप्त</b>	रु. लाख					
१	(क) नेपाल सरकारबाट	रु. लाख					
	(ख) वैदेशिक दाताबाट	रु. लाख					
	<b>ऋण</b>	रु. लाख					
२	<b>नेपाल सरकारतर्फ</b>	रु. लाख					
	(क) प्राप्त ऋण रकम	रु. लाख	९२००				
	(ख) चुक्ता गरेको ऋण रकम	रु. लाख					
	<b>बैंक तथा वित्तीय संस्था तर्फ</b>	रु. लाख					
	(क) प्राप्त ऋण रकम	रु. लाख	५००				
	(ख) चुक्ता गरेको ऋण रकम	रु. लाख					
	<b>वैदेशिक दातातर्फ</b>	रु. लाख					
	(क) प्राप्त ऋण रकम	रु. लाख					
	(ख) चुक्ता गरेको ऋण रकम	रु. लाख					
	<b>अन्य तर्फ</b>	रु. लाख					
	(क) प्राप्त रकम	रु. लाख	५००				
	(ख) चुक्ता गरेको रकम	रु. लाख					
३	<b>ऋण तथा दायित्व बाँकी रकम</b>	रु. लाख					
	(क) नेपाल सरकारलाई	रु. लाख	९२००				
	(ख) बैंक तथा वित्तीय संस्थालाई	रु. लाख	२५०				
	(ग) वैदेशिक दातालाई	रु. लाख					
	(घ) अन्यलाई	रु. लाख	२५०				
४	<b>नेपाल सरकारलाई बुझाएको</b>	रु. लाख					
	(क) साँवा	रु. लाख					
	(ख) व्याज	रु. लाख					
	(ग) रोयल्टी	रु. लाख					
	(घ) लाभांस	रु. लाख					
	(ङ) आयकर	रु. लाख					

## नेशनल ट्रेडिङ लिमिटेड

वित्तीय तथा भौतिक लक्ष्य प्रगति विवरण

क्र.सं.	विवरण	ईकाई	२०७२।७३		२०७३।७४		२०७४।७५
			वास्तविक	लक्ष्य प्राप्ति प्रतिशत	लक्ष्य	प्रगति अनुमान	लक्ष्य
	(च) मूल्य अभिवृद्धि कर (VAT)	रु. लाख					
	(छ) अन्तः शुल्क	रु. लाख					
	(ज) अन्य	रु. लाख					
५	<b>नेपाल सरकारलाई बुझाउन बाँकी</b>	रु. लाख					
	(क) साँवा	रु. लाख	९२००				
	(ख) व्याज	रु. लाख	११८६				
	(ग) रोयल्टी	रु. लाख					
	(घ) लाभांस	रु. लाख					
	(ङ) आयकर	रु. लाख					
	(च) मूल्य अभिवृद्धि कर (VAT)	रु. लाख					
	(छ) अन्तः शुल्क	रु. लाख					
	(ज) अन्य	रु. लाख					
६	<b>शेयर स्वामित्व</b>	रु. लाख	१६९३				
	नेपाल सरकार	रु. लाख	१६९३				
	संस्थान	रु. लाख					
	निजी क्षेत्र	रु. लाख					
७	<b>विविध</b>						
	<b>विदेशी मुद्रा</b>	अ. डलर					
	(क) आयातमा खर्च भएको परिवर्त्य विदेशी मुद्रा	डलर लाख					
	(ख) निर्यातबाट आर्जित परिवर्त्य विदेशी मुद्रा	डलर लाख					
	कोष व्यवस्था नभएका र संभावित (Contingent) दायित्व				इकाइ	आ.व. २०७२/७३	
८	<b>(१) कोष व्यवस्था नभएको दायित्व:</b>						
	(क) उपदान/निवृत्तिभरण				रु.लाख	२०३१	
	(ख) संचयकोष				रु.लाख	२७०	
	(ग) संचित विदा				रु.लाख	४५३	
	(घ) शेयर बापत तिर्न बाँकी				रु.लाख		
	(ङ) अन्य				रु.लाख		
	<b>(२) संभावित दायित्व (Contingent Liability)</b>				रु.लाख		
	(क) मुद्दा मामिला				रु.लाख	२००	
	(ख) धन जमानी				रु.लाख		
	(ग) अन्य				रु.लाख		

१	<p><b>संस्थाको नाम</b>      <b>नेपाल खाद्य संस्थान</b></p> <p>ठेगाना:      भद्रकाली प्लाजा, काठमाडौं      सम्पर्क कार्यालय</p> <p>टेलिफोन नं.      ४२५२०९४      टेलिफोन नं.      ४२५२०९४</p> <p>फ्याक्स नं.      ४२६२४९८      फ्याक्स नं.      ४२६२४९८</p> <p>ईमेल:      khadya@wlink.com, nepalnc@gmail.com      ईमेल: khadya@wlink.com      वेबसाइट: www.nfc.com.np</p>																										
२	<p>गठन आदेश मिति      २०३१ मार्ग १७</p> <p>स्थापना मिति      २०३१ मार्ग १७</p> <p>स्थापना सम्बन्धि कानून      संस्थान ऐन, २०२१</p>																										
३	<p>१. सरकारको खाद्य नीतिको प्रभावकारी कार्यान्वयन गर्ने। २. खाद्यान्न कमी भएका दुर्गम क्षेत्रका लागि खाद्यान्न ढुवानी गरी सुपथ मूल्यमा विक्री वितरण उद्देश्य: गर्ने। ३. किसानको हितलाई ध्यानमा राखी खाद्यान्न खरीद गर्ने। ४. राष्ट्रिय खाद्य सुरक्षा भण्डार तथा सार्क खाद्य सुरक्षा बैकमा खाद्यान्न मौज्जातको व्यवस्था तथा परिचालन गर्ने। ५. खाद्यान्न तथा दैनिक उपभोगका खाद्यवस्तुहरूको अतिरिक्त संस्थानलाई आत्म निर्भर बनाउन अन्य कारोबार गर्ने।</p>																										
५	<p>पूजी संरचना      (रु करोडमा)</p> <p>अधिकृत पूजी      ९९      जारी पूजी      ९९      चुक्ता पूजी      ९९</p>																										
६	<p>कारोबार संचालन सम्बन्धि ऐन      संस्थान ऐन, २०२१,</p>																										
७	<p>सम्पर्क मन्त्रालय      आपूर्ति मन्त्रालय</p>																										
८	<p>वित्तीय अवस्था (रु लाखमा)</p> <p>क) नाफा - नोक्सान</p> <p>आ.व. २०७२-०७३ को खुद नोक्सान      रु. २७२ लाख</p> <p>आ.व. २०७२-०७३ समको संचित नोक्सान      रु. ११३९० लाख</p> <p>ख) खुद सम्पति (Net Worth)      १२७ लाख</p> <p>ग) नेपाल सरकारलाई बुझाउनु पर्ने ऋणको सावा ब्याज</p> <table border="0"> <tr> <td><u>जम्मा</u></td> <td><u>भाका नाघेको</u></td> </tr> <tr> <td>सावा रकम रु</td> <td>सावा रकम रु</td> </tr> <tr> <td>ब्याज रकम रु</td> <td>ब्याज रकम रु</td> </tr> </table> <p>घ) बैक तथा वित्तीय संस्थालाई बुझाउनु पर्ने ऋणको सावा ब्याज</p> <table border="0"> <tr> <td>सावा रकम रु</td> <td>५६३ लाख</td> </tr> <tr> <td>ब्याज रकम रु</td> <td></td> </tr> </table> <p>ड) संस्थाले गरेको लगानी</p> <table border="0"> <tr> <td>ऋण लगानी रकम रु</td> <td></td> </tr> <tr> <td>शेयर लगानी रकम रु</td> <td>९७ लाख</td> </tr> <tr> <td>अन्य लगानी रकम रु</td> <td></td> </tr> </table> <p>च) नेपाल सरकारलाई तिर्न बाँकी लाभांश रकम रु</p> <p>छ) नेपाली सरकारलाई तिर्न बाँकी राजस्व रकम रु (२०७३ आषाढ मसान्तसम्मको)</p> <table border="0"> <tr> <td>आयकर रु</td> <td>रोयल्टी रु</td> </tr> <tr> <td>अन्तशुल्क रु</td> <td>अन्य रु</td> </tr> <tr> <td>मू.अ. कर रु</td> <td>जम्मा रु</td> </tr> </table> <p>ज) अन्तिम लेखापरीक्षण भएको आर्थिक वर्ष      २०६९/७०</p> <p>(झ) फछ्यौट गर्न बाँकी कूल बेरजु रकम रु.</p> <p>(ञ) आ.व. २०७२/७३ मा भएको बेरजु फछ्यौट रकम रु.</p> <p>(ट) कर्मचारी अवकास दायित्व:</p> <table border="0"> <tr> <td>कोषको व्यवस्था गरिएको रकम रु</td> <td></td> </tr> <tr> <td>कोषको व्यवस्था नगरिएको रकम रु</td> <td>५१०० लाख</td> </tr> </table>	<u>जम्मा</u>	<u>भाका नाघेको</u>	सावा रकम रु	सावा रकम रु	ब्याज रकम रु	ब्याज रकम रु	सावा रकम रु	५६३ लाख	ब्याज रकम रु		ऋण लगानी रकम रु		शेयर लगानी रकम रु	९७ लाख	अन्य लगानी रकम रु		आयकर रु	रोयल्टी रु	अन्तशुल्क रु	अन्य रु	मू.अ. कर रु	जम्मा रु	कोषको व्यवस्था गरिएको रकम रु		कोषको व्यवस्था नगरिएको रकम रु	५१०० लाख
<u>जम्मा</u>	<u>भाका नाघेको</u>																										
सावा रकम रु	सावा रकम रु																										
ब्याज रकम रु	ब्याज रकम रु																										
सावा रकम रु	५६३ लाख																										
ब्याज रकम रु																											
ऋण लगानी रकम रु																											
शेयर लगानी रकम रु	९७ लाख																										
अन्य लगानी रकम रु																											
आयकर रु	रोयल्टी रु																										
अन्तशुल्क रु	अन्य रु																										
मू.अ. कर रु	जम्मा रु																										
कोषको व्यवस्था गरिएको रकम रु																											
कोषको व्यवस्था नगरिएको रकम रु	५१०० लाख																										
९	<p>कर्मचारी संख्या</p> <table border="0"> <tr> <td>स्थायी</td> <td>३१७</td> <td>अस्थायी</td> <td>-</td> <td>करार</td> <td>-</td> <td>अन्य</td> <td>जम्मा</td> <td>३१७</td> </tr> </table>	स्थायी	३१७	अस्थायी	-	करार	-	अन्य	जम्मा	३१७																	
स्थायी	३१७	अस्थायी	-	करार	-	अन्य	जम्मा	३१७																			
१०	<p><b>वर्तमानमा भैरहेका मुख्य मुख्य कार्य:</b></p> <p>उत्पादक कृषकको हित संरक्षणार्थ खाद्यान्न खरिद गरी उपभोक्ताको हित संरक्षणार्थ सरल सुलभ मूल्यमा खाद्यान्न विक्री वितरण गर्ने । नेपाल सरकारको अनुदानमा दुर्गम जिल्लामा खाद्यान्न ढुवानी, राष्ट्रिय खाद्य सुरक्षा भण्डारमा (वफर स्टक) खाद्यान्न मौज्जात, सार्क खाद्य सुरक्षा बैक भण्डारमा खाद्यान्न मौज्जात, सहयोगको खाद्यान्न परिचालन, कर्णाली लगायतका स्थानहरूका स्थानीय उत्पादनहरू जस्तै सिमी, फापर आदि खरिद गरी काठमाडौं लगायतका सहरी क्षेत्रमा विक्री गर्ने।</p> <p><b>भविष्यको कार्ययोजनाको छोटकरी विवरण:</b></p> <p>नयाँ आधुनिक गोदामहरू निर्माण, विद्यमान गोदामहरू मर्मत सुधार गर्ने, विद्यमान मिल स्तरवृद्धि तथा नयाँ मिल स्थापना तथा सञ्चालन गर्ने, अन्य आयवृद्धि हुने खाद्यवस्तुको कारोबार गर्ने । आफ्नै Brand मा खाद्यान्न विक्री वितरण गर्ने ।</p>																										

**नेपाल खाद्य संस्थान**  
**वित्तीय तथा भौतिक लक्ष्य प्रगति विवरण**

क्र.स.	विवरण	इकाई	२०७२/७३		२०७३/७४		२०७४/७५
			वास्तविक	लक्ष्य प्राप्ति	लक्ष्य	प्रगति अनुमान	लक्ष्य
१	<b>खरिद</b>						
	क. चामल	मे.टन.	१,१००	९.१६%	१५,०००	१५,०००	१५,०००
	ख. धान	मे.टन.	१५,२४९	८८.०%	४०,०२०	४०,०२०	४०,०६२
	ग. गहु	मे.टन.	४८७	२५.०%	४,०००	४,०००	५,०००
	घ. चामल (सहायता)	मे.टन.	१०,४३०	-	-	-	-
	ड. दाल\सिमी \ फापर	मे.टन.	७६	१००.००%	११३	११३	१५०
	च. तोरी	मे.टन.					
	छ. च्याङ्गा	गोटा	६९२	६५%	१,५००	१,४५०	१,५००
	ज. खसीबोका	गोटा	३८१	२४%	१,५००	१,३९८	१,५००
	झ. चिनी	मे.टन.					
२	<b>बिक्री</b>						
	क. चामल	मे.टन.	२६,४२९.९३	५०.९८%	२८,९५७	३६३९.८९	३१,८५३
	ख. गहु (मैदा पिठो सहित)	मे.टन.	५,७४५	७८.०२%	५,५००	१९.२५	६,०५०
	ड. दाल\सिमी \ फापर	मे.टन.	९८.९०	१६.४२%	१०९.००	१५.९९	१२०
	घ. तोरीको तेल	लाख लि.					
	ड. भेडाच्यागा	गोटा					
	च. खसीबोका	गोटा					
	छ. चिनी	मे.टन.					
३	<b>जिन्सी मौज्जात (अन्तिम)</b>	रु लाख	८,८४७	७९.३	१०,४९६	१०२७५.५८	१०,९२१
४	<b>कर्मचारी कामदार</b>						
	<b>क. कर्मचारी (कार्यरत)</b>	संख्या	३१७	७२.८७%	३२८	३२८	३३३
	प्राविधिक	संख्या	४१	८३.६७%	४२	४२	४३
	अप्राविधिक	संख्या	२७६	७९.५०%	२८६	२८६	२९०
	<b>स्थायीतर्फ</b>	संख्या	३१७	७२.८७%	३२८	३२८	३३३
	अधिकृत तह	संख्या	७५	६९.९८%	७८	७८	७९
	सहायक तह	संख्या	२४२	७७.०७%	२५०	२५०	२५४
	<b>अस्थायीतर्फ</b>	संख्या					
	अधिकृत तह	संख्या					
	सहायक तह	संख्या					
	<b>ज्यालादारीतर्फ</b>	संख्या					
	अधिकृत तह	संख्या					
	सहायक तह	संख्या					
	<b>करारतर्फ</b>	संख्या					
	अधिकृत तह	संख्या					
	सहायक तह	संख्या					
	<b>ख. कामदार</b>	संख्या					
	स्थायी	संख्या					
	अस्थायी	संख्या					
	ज्यालादारी \ करार	संख्या					



**नेपाल खाद्य संस्थान**  
**वित्तीय तथा भौतिक लक्ष्य प्रगति विवरण**

क्र.स.	विवरण	इकाई	२०७२/७३		२०७३/७४		२०७४/७५
			वास्तविक	लक्ष्य प्राप्ति	लक्ष्य	प्रगति अनुमान	लक्ष्य
	<b>संचालक समिति</b>	संख्या	९	१००%	९	९	९
५	<b>डिलर/बिक्रेता</b>	संख्या					
	<b>वित्तीय विवरण</b>						
१	कूल संचालन आय	रु लाख	८,०९९	८२.३०%	९,७१५	८,७४३	१०,३३२
२	कूल संचालन लागत	रु लाख	५,६४५	१००	५,९९३	५,३९३	६,६३५
३	संचालन नाफा\नोक्सान	रु लाख	२,४५४	५६	३,७२२	३,३४९	३,६९७
४	अन्य आय	रु लाख	१,०६९	१००	१,२३२	१,१०८	१,७३६
५	खुद नाफा\नोक्सान (आय कर र बोनस)	रु लाख	(२७२)	-	१२१	१०८	४८९
६	प्रशासकीय खर्च	रु लाख	३,६१५	८८.४०	४,२७०	३,८४३	४,३४८
७	हास कट्टी	रु लाख	८१	८९	८२	७४	९४
८	अपलेखन खर्च	रु लाख					
९	व्याज खर्च	रु लाख	९९	५१	४८१	४८१	५०२
१०	व्यवस्था बापत को खर्च	रु लाख					
११	कूल स्थिर खर्च	रु लाख					
१२	खुद स्थिर सम्पति	रु लाख	२,६५७	१००	२,६९१	२,६९१	२,७७९
१३	निर्माणाधीन सम्पति	रु लाख					
१४	लगानी	रु लाख	९७	१००	९७	९७	१०२
१५	चालु सम्पति	रु लाख	१२,९१८	८३	१५,६७१	१४,१०३	१६,६५६
१६	चालू दायित्व	रु लाख	१५,५४५	८७	१८,२११	१६,३९०	१८,८००
१७	चालू पूजी	रु लाख	(२,६२७)	१००	(२,५४०)	२,२८६	(२,१४४)
१८	अपलेखन बाँकी खर्च	रु लाख					
१९	संचित घाटा	रु लाख	११,३९०	१००	११,२६९	१०,१४२	१०,७८०
२०	खुद पूजी लगानी	रु लाख	९,९०४	१००	९,९०४	९,९०४	९,९०४
२१	नेट वर्थ	रु लाख	१२७	३४	२४८	२२३	७३७
२२	शेयर पूजी	रु लाख	९,९०४	१००	९,९०४	९,९०४	९,९०४
२३	पूजीगत अनुदान	रु लाख					
२४	संचित मुनाफा	रु लाख					
२५	साधारण जगेडा	रु लाख	१,६१३	१००	१,६१३	१,६१३	१,६१३
२६	शेयर होल्डर कोष	रु लाख					
२७	दिर्घकालिन ऋण	रु लाख					
२८	अल्पकालीन ऋण	रु लाख	५६३	१६.०	३,५१५	३,१६३	३,६५४
२९	भुक्तानी अबधि नाघेको ऋणको किस्ता	रु लाख					
३०	अन्तिम आसामी बाँकी	रु लाख	२,१७१	८१.५०	३,०७३	२,७६५	३,१९९
	<b>वित्तीय सुचांक</b>						
१	बिक्रीको प्रतिफल	प्रतिशत					
२	कूल संचालन नाफा	प्रतिशत					
३	इक्विटी प्रतिफल	प्रतिशत					
४	संचालन खर्च / कूल संचालन आय	प्रतिशत					
५	डेन्ट इक्विटी	अनुपात					

**नेपाल खाद्य संस्थान**  
**वित्तीय तथा भौतिक लक्ष्य प्रगति विवरण**

क्र.स.	विवरण	इकाई	२०७२/७३		२०७३/७४		२०७४/७५
			वास्तविक	लक्ष्य प्राप्ति	लक्ष्य	प्रगति अनुमान	लक्ष्य
६	डेन्ट कभरेज रेसियो	अनुपात					
७	चालु सम्पति / चालु दायित्व	अनुपात					
८	तरलता (Quick Ratio)	अनुपात					
९	स्थिर सम्पति टर्न ओभर	अनुपात					
१०	मौज्दात टर्न ओभर	अनुपात					
११	आसामी टर्न ओभर	अनुपात					
१२	औसत आसामी असुली	दिन					
१३	कर्मचारी उत्पादकत्व (कूल संचालन आयमा)	रु लाख					
१४	प्रशासकीय सिरोभर	प्रतिशत					
१५	कामदार उत्पादकत्व (कूल उत्पादनमा)						
१६	पार बिन्दु (BEP)						
	क. परिमाणमा						
	ख. मूल्यमा	रु लाख					
	<b>अनुदान, ऋण तथा दायित्व</b>						
१	<b>अनुदान प्राप्त</b>	रु लाख					
	क. नेपाल सरकारबाट	रु लाख	४,१००	८७	५,७००	५,१३०	६,२२०
	ख. बैदेशिक दाताबाट	रु लाख					
२	<b>ऋण</b>	रु लाख					
	<b>नेपाल सरकारतर्फ</b>	रु लाख					
	क. प्राप्त ऋण रकम	रु लाख					
	ख. चुक्ता गरेको ऋण रकम	रु लाख					
	<b>बैंक तथा वित्तीय संस्थातर्फ</b>	रु लाख					
	क. प्राप्त ऋण रकम	रु लाख	५६३	३७	३,५१५	३,१६३	३,६५४
	ख. चुक्ता गरेको ऋण रकम	रु लाख					
	<b>बैदेशिक दातातर्फ</b>	रु लाख					
	क. प्राप्त ऋण रकम	रु लाख					
	ख. चुक्ता गरेको ऋण रकम	रु लाख					
	<b>अन्य तर्फ</b>	रु लाख					
	क. प्राप्त ऋण रकम	रु लाख					
	ख. चुक्ता गरेको ऋण रकम	रु लाख					
३	<b>ऋण तथा दायित्व बाकी रकम</b>	रु लाख					
	क. नेपाल सरकारलाई	रु लाख					
	ख. बैंक तथा वित्तीय संस्थालाई	रु लाख	५६३	३७	३,५१५	३,१६३	३,६५४
	ग. बैदेशिक दातालाई	रु लाख					
	घ. अन्यलाई	रु लाख					
४	<b>नेपाल सरकारलाई बुझाएको</b>	रु लाख					
	क. सावा	रु लाख					
	ख. ब्याज	रु लाख					
	ग. रोयल्टी	रु लाख					

**नेपाल खाद्य संस्थान**  
**वित्तीय तथा भौतिक लक्ष्य प्रगति विवरण**

क्र.स.	विवरण	इकाई	२०७२/७३		२०७३/७४		२०७४/७५
			वास्तविक	लक्ष्य प्राप्ति	लक्ष्य	प्रगति अनुमान	लक्ष्य
	घ. लाभांश	रु लाख					
	ड. आयकर	रु लाख					
	च. मूल्य अभिवृद्धी कर	रु लाख					
	छ. अन्त शुल्क	रु लाख					
	ज. अन्य	रु लाख					
५	<b>नेपाल सरकारलाई बुझाउन बाँकी</b>	रु लाख					
	क. सावा	रु लाख					
	ख. ब्याज	रु लाख					
	ग. रोयल्टी	रु लाख					
	घ. लाभांश	रु लाख					
	ड. आयकर	रु लाख					
	च. मूल्य अभिवृद्धिकर	रु लाख					
	छ. अन्तशुल्क	रु लाख					
	ज. अन्य	रु लाख					
६	<b>शेयर स्वामित्व</b>	रु लाख					
	नेपाल सरकार	रु लाख	९,९०४	१००	९,९०४	१००	९,९०४
	संस्थान	रु लाख					
	निजि क्षेत्र	रु लाख					
७	<b>विविध</b>						
	विदेशी मुद्रा	अ. डलर					
	आयातमा खर्च भएको परिवर्त्य विदेशी मुद्रा	डलर लाख					
	निर्यातबाट आर्जित परिवर्त्य विदेशी मुद्रा	डलर लाख					
८	<b>कोष व्यवस्था नभएका र सम्भावित (Contingent) दायित्व</b>				<b>इकाई</b>	<b>आ.व. २०७२/७३</b>	
	<b>१) कोष व्यवस्था नभएका दायित्व</b>						
	क. उपदान \ निवृत्तिभरण				रु लाख	४५०० (मोटामोटी)	
	ख. संचय कोष				रु लाख		
	ग. संचित विदा				रु लाख	६०० (मोटामोटी)	
	घ. शेयर बापत तिर्न बाँकी				रु लाख		
	ड. अन्य				रु लाख		
	<b>२. सम्भावित (Contingent) दायित्व</b>				रु लाख		
	क. मुद्रा मामिला				रु लाख		
	ख. धन जमानी				रु लाख		
	ग. अन्य				रु लाख		
<p>नोट : आ.व. २०७२/७३ को लेखापरीक्षण सम्पन्न हुन बाँकी हुँदा प्रस्तुत वित्तीय आंकडा पछि हेरफेर हुन सक्नेछ ।</p>							

१	<p><b>संस्थाको नाम :</b> नेपाल आयल निगम लि.</p> <p>ठेगाना : बबरमहल, काठमाडौं सम्पर्क कार्यालय: बबरमहल, काठमाडौं</p> <p>टेलिफोन नं. ४२६२७८०, ४२६२९६१ टेलिफोन नं. ४२६२७८०, ४२६२९६१</p> <p>फ्याक्स नं. ४२६३४९९, ४२६२६४५ फ्याक्स नं. ४२६३४९९, ४२६२६४५</p> <p>ईमेल: info@nepaloil.com.np ईमेल: info@nepaloil.com.np वेबसाइट: www.nepaloil.com.np</p>												
२	<p>गठन आदेश मिति :</p> <p>स्थापना मिति : ९/२६/२०२७</p> <p>संस्थापना सम्बन्धी कानून : कम्पनी ऐन, २०२१</p>												
३	उद्देश्य : विभिन्न मुलुकबाट पेट्रोलियम पदार्थ आयात गरि बिक्रि बितरण तथा भण्डारण समेत गर्ने ।												
४	<p>पूँजी संरचना : (रु करोडमा)</p> <p>अधिकृत पूँजी रु. ३००० जारी पूँजी रु. ३००० चुक्ता पूँजी रु. २९.२४</p>												
५	कारोवार संचालन सम्बन्धी ऐन : कम्पनी ऐन, २०६३												
६	सम्पर्क मन्त्रालय : आपूर्ति मन्त्रालय												
७	<p>वित्तीय अवस्था : (रु.लाखमा)</p> <p>(क) नाफा/नोक्सान</p> <p>आ.व. २०७२/७३ को खुद नाफा रु. : १९३५९९ लाख</p> <p>आ.व. २०७२/७३ सम्मको सञ्चित नाफा रु. : १५८३० लाख</p> <p>(ख) खुद सम्पत्ति (Networth) रु. : १८,७५४.००</p> <p>(ग) नेपाल सरकारलाई बुझाउनु पर्ने ऋणको साँवा व्याज :</p> <table border="0"> <tr> <td>जम्मा</td> <td>भाका नाघेको</td> </tr> <tr> <td>साँवा रकम रु. : -</td> <td>साँवा रकम रु. : -</td> </tr> <tr> <td>व्याज रकम रु. : -</td> <td>व्याज रकम रु. : -</td> </tr> </table> <p>(घ) बैंक तथा वित्तीय संस्थालाई बुझाउनु पर्ने ऋणको साँवा व्याज :</p> <p>साँवा रकम रु. :</p> <p>व्याज रकम रु. :</p> <p>(ङ) संस्थाले गरेको लगानी :</p> <p>ऋण लगानी रकम रु. :</p> <p>शेयर लगानी रकम रु. : १७८.०० लाख</p> <p>अन्य लगानी रकम रु. :</p> <p>(च) नेपाल सरकारलाई तिर्न बाँकी लाभांस रकम रु. :</p> <p>(छ) नेपाल सरकारलाई तिर्न बाँकी राजस्व रकम रु. (२०७३ असार सम्मको)</p> <table border="0"> <tr> <td>आयकर रु. :</td> <td>रोयल्टी रु. :</td> </tr> <tr> <td>अन्तःशुल्क रु. :</td> <td>अन्य रु. :</td> </tr> <tr> <td>मू.अ.कर रु. :</td> <td>जम्मा रु. :</td> </tr> </table> <p>(ज) अन्तिम लेखापरीक्षण भएको आर्थिक वर्ष : आ.व. २०७२/७३</p> <p>(झ) फछ्यौट गर्न बाँकी कूल बेरुजु रकम रु. : हिसाब मिलान गर्नु पर्ने वाहेक अन्य बेरुजु नभएको</p> <p>(ञ) आ.व. २०७२/७३ मा भएको बेरुजु फछ्यौट रकम रु. :</p> <p>(ट) कर्मचारी अवकास दायित्व :</p> <p>कोषको व्यवस्था गरिएको रकम रु. : कर्मचारी अवकाश दायित्व भुक्तानी गर्न नागरिक लगानी कोषमा अवकाश कोषको व्यवस्था भएको र सो रकमलाई अध्यावधिक गरिएको छ ।</p> <p>कोषको व्यवस्था नगरिएको रकम रु. :</p>	जम्मा	भाका नाघेको	साँवा रकम रु. : -	साँवा रकम रु. : -	व्याज रकम रु. : -	व्याज रकम रु. : -	आयकर रु. :	रोयल्टी रु. :	अन्तःशुल्क रु. :	अन्य रु. :	मू.अ.कर रु. :	जम्मा रु. :
जम्मा	भाका नाघेको												
साँवा रकम रु. : -	साँवा रकम रु. : -												
व्याज रकम रु. : -	व्याज रकम रु. : -												
आयकर रु. :	रोयल्टी रु. :												
अन्तःशुल्क रु. :	अन्य रु. :												
मू.अ.कर रु. :	जम्मा रु. :												
८	<p>कर्मचारी संख्या :</p> <p>स्थाई ४६० अस्थाई करार १०२ अन्य जम्मा ५६२</p>												
९	वर्तमानमा भैरहेका मुख्य मुख्य कार्य तथा भविष्यको कार्ययोजनाको छोटकरी विवरण :												

**नेपाल आयल निगम लि.**  
**वित्तीय तथा भौतिक लक्ष्य प्रगति विवरण**

क. सं.	विवरण	ईकाई	२०७२/७३		२०७३/७४		२०७४/७५
			वास्तविक	लक्ष्य प्राप्ति	लक्ष्य	प्रगति अनुमान	लक्ष्य
१	<b>खरीद :</b>						
	(क) पेट्रोल	कि.लि.	२३८,७५५.००	(०.२९)	४१४,४१२.००		४५५,८५३.००
	(ख) डिजेल	कि.लि.	७८९,९२२.००	(०.२२)	१,३२६,२६१.००		१,४५८,८८७.००
	(ग) मट्टितेल	कि.लि.	१४,२०३.००	(०.५७)	२५,९८०.००		२८,५७८.००
	(घ) अन्य पेट्रोलियम पदार्थ हवाई ईन्धन	कि.लि.	७८,६८०.००	(०.९९)	१६९,९९३.००		१८६,९९२.००
	(ङ) एल.पी.जी.(मेट्रिक टनमा)	मे.टन	२१७,५७८.९६	(०.२६)	३७३,७०९.००		४११,०८०.००
	(च) अन्य		३८.३३	(७.८४)	१,२००.००		१,२००.००
२	<b>बिक्री :</b>						
	(क) पेट्रोल	कि.लि.	२३९,४३३.९३	(०.२७)	४१५,७७०.००		४५७,३४७.००
	(ख) डिजेल	कि.लि.	७८४,१९५.७३	(०.१६)	१,२६३,२९५.००		१,३८९,६२५.००
	(ग) मट्टितेल	कि.लि.	१४,८९०.५०	(०.३४)	२५,५५७.००		२८,११३.००
	(घ) अन्य पेट्रोलियम पदार्थ हवाई ईन्धन	कि.लि.	८०,२०७.३८	(०.९३)	१६९,८२८.००		१८६,८११.००
	(ङ) एल.पी.जी.(मेट्रिक टनमा)	मे.टन	२१६,५६६.७७	(०.२६)	३७३,७०९.००		४११,०८०.००
	(च) अन्य		३८.३३	७.८४	१,२००.००		१,२००.००
३	<b>जिन्सी मौज्जात (अन्तिम)</b>	रु. लाख	२५,५९५.५३				
४	<b>कर्मचारी/कामदार</b>						
	<b>(क) कर्मचारी (कार्यरत)</b>	संख्या					
	प्राविधिक	संख्या	२६२.००		३२३.००		३२३.००
	अप्राविधिक	संख्या	१९८.००		४३०.००		४३०.००
	<b>स्थायीतर्फ</b>	संख्या					
	अधिकृत तह	संख्या	१२८.००		२२३.००		२२३.००
	सहायक तह	संख्या	३३२.००		५३०.००		५३०.००
	<b>अस्थायी तर्फ</b>	संख्या					
	अधिकृत तह	संख्या	-		-		-
	सहायक तह	संख्या	-		-		-
	<b>ज्यालादारी तर्फ</b>	संख्या					
	अधिकृत तह	संख्या	-		-		-
	सहायक तह	संख्या	-		-		-
	<b>करार तर्फ</b>	संख्या					
	अधिकृत तह	संख्या	-		-		-
	सहायक तह	संख्या	१०२.००		१३१.००		१३१.००
	<b>(ख) कामदार</b>	संख्या					
	स्थायी	संख्या	-		६२२.००		६२२.००
	अस्थायी	संख्या	-		-		-
	ज्यालादारी/करार	संख्या	-		१३१.००		१३१.००
	<b>(ग) संचालक समिति</b>	संख्या	७.००		८.००		८.००
५	डिलर/विक्रेता	संख्या					
	<b>वित्तीय विवरण</b>						

**नेपाल आयल निगम लि.**  
**वित्तीय तथा भौतिक लक्ष्य प्रगति विवरण**

क. सं.	विवरण	ईकाई	२०७२/७३		२०७३/७४		२०७४/७५
			वास्तविक	लक्ष्य प्राप्ति	लक्ष्य	प्रगति अनुमान	लक्ष्य
१	कूल संचालन आय	रु लाख	२४४,४८२.६१		१७६,६१८.७६		११,७०२.७९
२	कूल संचालन लागत	रु लाख	७३८,४३२.००		१,१६७,६२५.२०		१,३१८,८५२.३८
३	संचालन नाफा/नोक्सान	रु लाख	२१५,२०६.९४		१७६,८१२.८२		२०६,६४८.७७
४	अन्य आय	रु लाख	२,७५७.००		३,३०७.९३		३,६३८.७३
५	खुद नाफा/नोक्सान (आयकर र वोनस व्यवस्था पछि)	रु लाख	२,७५७.००		३,३०७.९३		३,६३८.७३
६	प्रशासकीय खर्च	रु लाख	६,२८९.००		६,९१८.४५		७,६१०.२९
७	ह्रास कटौती	रु लाख	४२८.००		४७०.५५		५१७.६०
८	अपलेखन खर्च	रु लाख	-		-		-
९	व्याज खर्च	रु लाख	४,५५९.००		३,४१९.८७		२,५६४.९१
१०	व्यवस्था वापतको खर्च	रु लाख	५२,४३५.००		६५,२१९.५५		३२,२४१.२२
११	कूल स्थिर खर्च	रु लाख	१५,४६८.००				
१२	खुद स्थिर सम्पत्ति	रु लाख	६,१९५.००		६,८१४.५७		७,४९६.०२
१३	निर्माणधीन सम्पत्ति	रु लाख	३००.९३		३३१.०२		३६४.१२
१४	लगानी	रु लाख	१७८.००		१७८.३६		१७८.३६
१५	चालू सम्पत्ति	रु लाख	१२०,८६१.००		२२३,१५२.९९		२४७,७३७.७७
१६	चालू दायित्व	रु लाख	८५,४४९.००		१०१,५३५.०१		७२,१८८.२२
१७	चालू पूँज	रु लाख	४५,४१२.००		१२१,६१७.९८		१७५,५४९.५५
१८	अपलेखन बाँकी खर्च	रु लाख	-		-		-
१९	संचित घाटा	रु लाख	-		-		-
२०	खुद पूँज लगानी	रु लाख	५२,०८७.००		१२८,९४१.९३		१८३,५८८.०६
२१	नेट वर्थ	रु लाख	१८,७५४.००		१२८,९४१.९३		१८३,५८८.०६
२२	शेयर पूँजी	रु लाख	२,९२४.००		२,९२४.००		२,९२४.००
२३	पूँजीगत अनुदान	रु लाख	-		-		-
२४	संचित मुनाफा	रु लाख	१५,८२९.००		१२६,०१७.९७		१८०,६६४.१०
२५	साधारण जगेडा	रु लाख	-		-		-
२६	शेयर होल्डर कोष	रु लाख	१८,७५४.००		१२८,९४१.९३		१८३,५८८.०६
२७	दीर्घकालिन ऋण	रु लाख	-		-		-
२८	अल्पकालिन ऋण	रु लाख	-		-		-
२९	भुक्तान अवधि नाघेको ऋणको किस्ता	रु लाख	-		-		-
३०	अन्तिम आसामी बाँकी	रु लाख	७,६५८.००		८,४२३.८६		९,२६६.२५
	<b>वित्तीय सूचकाङ्क</b>						
१	विक्रीको प्रतिफल	प्रतिशत	१९.८९		८.२४		३.८८
२	ओभर अल संचालन नाफा	प्रतिशत	३.४७		१.९५		१.३२
३	इन्विष्टीको प्रतिफल	प्रतिशत	३.७२		०.८६		०.३०
४	संचालन खर्च/कूल संचालन आय	प्रतिशत	०.७५		०.८६		०.९३
५	डेब्ट इक्वीटी	अनुपात	No debt		No debt		No debt
६	डेब्ट कभरेज रेसियो	अनुपात	No debt		No debt		No debt
७	चालू सम्पत्ति/चालू दायित्व	अनुपात	१.७७		१.८९		२.७१

**नेपाल आयल निगम लि.**  
**वित्तीय तथा भौतिक लक्ष्य प्रगति विवरण**

क. सं.	विवरण	ईकाई	२०७२/७३		२०७३/७४		२०७४/७५
			वास्तविक	लक्ष्य प्राप्ति	लक्ष्य	प्रगति अनुमान	लक्ष्य
८	तरलता (Quick Ratio)	अनुपात	१.४१		१.५९		२.३६
९	स्थिर सम्पत्ति टर्नओभर	अनुपात	१५५.६४		१०३.१३		९८.४५
१०	मौज्दात टर्नओभर	अनुपात	३७.२९		२४.०३		२२.९४
११	आसामी टर्नओभर	अनुपात	Cash Sales		Cash Sales		Cash Sales
१२	औसत आसामी असूली	दिन	Cash Sales		Cash Sales		Cash Sales
१३	कर्मचारी उत्पादकत्व (कूल संचालन आयमा)	रु. लाख					
१४	प्रशासकीय सिरोभार	प्रतिशत	०.६५		०.५२		०.५४
१५	कामदार उत्पादकत्व (कूल उत्पादनमा)						
१६	पार विन्दु (BEP)						
	(क) परिमाणमा						
	(ख) मूल्यमा	रु. लाख					
	<b>अनुदान, ऋण तथा दायित्व</b>						
१	<b>अनुदान प्राप्त</b>	रु. लाख					
	(क) नेपाल सरकारबाट	रु. लाख	-		-		-
	(ख) वैदेशिक दाताबाट	रु. लाख	-		-		-
२	<b>ऋण</b>	रु. लाख					
	<b>नेपाल सरकारतर्फ</b>	रु. लाख					
	(क) प्राप्त ऋण रकम	रु. लाख	-		-		-
	(ख) चुक्ता गरेको ऋण रकम	रु. लाख	-		-		-
	<b>बैंक तथा वित्तीय संस्थातर्फ</b>	रु. लाख					
	(क) प्राप्त ऋण रकम	रु. लाख	-		-		-
	(ख) चुक्ता गरेको ऋण रकम	रु. लाख	-		-		-
	<b>वैदेशिक दातातर्फ</b>	रु. लाख					
	(क) प्राप्त ऋण रकम	रु. लाख	-		-		-
	(ख) चुक्ता ऋण रकम	रु. लाख	-		-		-
	<b>अन्य तर्फ</b>	रु. लाख					
	(क) प्राप्त रकम	रु. लाख	-		-		-
	(ख) चुक्ता गरेको रकम	रु. लाख	-		-		-
३	<b>ऋण तथा दायित्व बाँकी रकम</b>	रु. लाख					
	(क) नेपाल सरकारलाई	रु. लाख	-		-		-
	(ख) बैंक तथा वित्तीय संस्थालाई	रु. लाख	-		-		-
	(ग) वैदेशिक दातालाई	रु. लाख	-		-		-
	(घ) अन्यलाई	रु. लाख	-		-		-
४	<b>नेपाल सरकारलाई बुझाएको</b>	रु. लाख					
	(क) साँवा	रु. लाख	-		-		-
	(ख) व्याज	रु. लाख	-		-		-
	(ग) रोयल्टी	रु. लाख	-		-		-
	(घ) लाभांस	रु. लाख	-		-		-
	(ङ) आयकर	रु. लाख	१३,०००.००		४७,३७४.९८		२३,४१९.७७
	(च) मूल्य अभिवृद्धि कर (VAT)	रु. लाख	१९,४४५.८०		-		-

**नेपाल आयल निगम लि.**  
**वित्तीय तथा भौतिक लक्ष्य प्रगति विवरण**

क्र. सं.	विवरण	ईकाई	२०७२/७३		२०७३/७४		२०७४/७५
			वास्तविक	लक्ष्य प्राप्ति	लक्ष्य	प्रगति अनुमान	लक्ष्य
	(छ) अन्तः शुल्क	रु. लाख	-		-		-
	(ज) अन्य (भन्सार, स्थानिय कर तथा सडक दस्तुर)	रु. लाख	१२२,१८२.०४		१३४,४००.२४		१४७,८४०.२७
५	<b>नेपाल सरकारलाई बुझाउन बाँकी</b>	रु. लाख					
	(क) साँवा	रु. लाख	-				
	(ख) व्याज	रु. लाख	-				
	(ग) रोयल्टी	रु. लाख	-				
	(घ) लाभांस	रु. लाख	-				
	(ङ) आयकर	रु. लाख	१७,०५६.५८		४७,३७४.९८		२३,४१९.७७
	(च) मूल्य अभिवृद्धि कर (VAT)	रु. लाख	१,००९.१९		-		-
	(छ) अन्तः शुल्क	रु. लाख	-		-		-
	(ज) अन्य	रु. लाख	-		-		-
६	<b>शेयर स्वामित्व</b>	रु. लाख					
	नेपाल सरकार	रु. लाख	२,९०८.२०		२,९०८.२०		२,९०८.२०
	संस्थान	रु. लाख	१५.७५		१५.७५		१५.७५
	निजी क्षेत्र	रु. लाख					
७	<b>विविध</b>						
	विदेशी मुद्रा	अ. डलर					
	(क) आयातमा खर्च भएको परिवर्त्य विदेशी मुद्रा	डलर लाख	-		-		-
	(ख) निर्यातबाट आर्जित परिवर्त्य विदेशी मुद्रा	डलर लाख	-		-		-
८	<b>कोष व्यवस्था नभएका र संभावित (Contingent) दायित्व</b>				<b>ईकाई</b>		<b>२०७२/७३</b>
	<b>(१) कोष व्यवस्था नभएको दायित्व :</b>						
	(क) उपदान/निवृत्तिभरण				रु. लाख		
	(ख) संचयकोष				रु. लाख		
	(ग) संचित विदा				रु. लाख		
	(घ) शेयर वापत तिर्न बाँकी				रु. लाख		
	(ङ) अन्य				रु. लाख		
	<b>(२) संभावित दायित्व (Contingent Liability) :</b>				रु. लाख		
	(क) मुद्दा मामिला				रु. लाख		
	(ख) धन जमानी				रु. लाख		
	(ग) अन्य				रु. लाख		८४१९३



१	<b>संस्थाको नाम : द टिम्बर कर्पोरेशन अफ नेपाल लि.</b>	
	ठेगाना : बबरमहल	सम्पर्क व्यक्ति : सतिश कुमार श्रीवास्तव (लेखा विभाग)
	टेलिफोन नं. : ४२२२९९२, ४२२५३९६	टेलिफोन नं. : ४२२८१७८
	फ्याक्स नं. : ४२५७५५१	फ्याक्स नं. : ४२५७५५१
	इमेल : timbercorporationofnepal@gmail.com	इमेल : timbercorporationofnepal@gmail.com
		वेबसाइट: www.tcn.org.np
२	गठन आदेश मिति : स्थापना मिति : २०१७ स्थापना सम्बन्धी कानून :	
३	उद्देश्य : नेपाल सरकारबाट प्राप्त जंगलहरु संस्थागत रूपमा व्यवस्थित तरिकाले संरक्षण हुने गरी कटान गर्ने। कटान भएको काठ दाउरा औद्योगिक र ग्रोहस्थ प्रयोजनको लागि सुपथ मूल्यमा सर्वसाधारणलाई विक्री वितरण गर्ने। कर्पोरेशन विगत लामो समय देखि पटकै निर्णयको आधारमा संचालन हुँदै आइरहेको छ। यसको संस्थागत व्यवस्था तथा संरचनात्मक सुधार गरेर कार्ययोजनाका साथ प्राविधिक संस्थाको रूपमा दिर्घकालिन संचालन गर्न नेपाल सरकार म.प.बाट २०६४।१।१९ मा सैद्धान्तिक स्वीकृति भई कर्पोरेशले व्यवसायिक कार्ययोजना तयार गरी मन्त्रालयमा पठाइएको अवस्थामा रहेको।	
४	पूँजी संरचना : (रु. करोडमा) अधिकृत पूँजी १० जारी पूँजी रु.: १.६० चुक्ता पूँजी रु. : १.६०	
५	कारोबार संचालन सम्बन्धी ऐन :	
६	सम्पर्क मन्त्रालय : वन तथा भू-संरक्षण मन्त्रालय	
७	वित्तिय अवस्था : (रु. लाखमा)	
	(क) नाफा/नोक्सान आ.व.२०७२/७३ को खुद नाफा रु. : ४०२.५५ लाख आ.व.२०७२/०७३ सम्मको सञ्चित नोक्सान रु. : ९०० लाख	
	(ख) खुद सम्पत्ति २९४० लाख	
	(ग) नेपाल सरकारलाई वफाउनु पर्ने ऋणको साँवा व्याज : जम्मा भाखा नाघेको साँवा रकम रु. : ० साँवा रकम रु. : ० व्याज रकम रु. : ० व्याज रकम रु. : ०	
	(घ) बैंक तथा वित्तिय संस्थालाई वफाउनु पर्ने ऋणको साँवा व्याज : साँवा रकम रु. : ० व्याज रकम रु. : ०	
	(ङ) संस्थाले गरेको लगानी : ऋण लगानी रकम रु. : ० शेयर लगानी रकम रु. : ० अन्य लगानी रकम रु. : ०	
	(च) नेपाल सरकारलाई तिन बाँकी लाभांस रकम रु. : ०	
	(छ) नेपाल सरकारलाई तिन बाँकी रकम रु.(२०७२ असार सम्मको) आयकर : ० रोयल्टी रु. : ० अन्तःशुल्क रु. : ० अन्य रु. : ० मु.अ.कर रकम रु. : ० जम्मा रु. : ०	
	(ज) अन्तिम लेखापरीक्षण भएको आर्थिक वर्ष : २०७२/०७३ को लेखापरीक्षण सम्पन्न भई प्रारम्भिक प्रतिवेदन प्राप्त हुने क्रममा रहेको।	
	(झ) फर्छ्यौट गर्न बाँकी कुल वेरुजु रकम रु. : १,७८,०४,०००।-	
	(ञ) आ.व.२०७२/७३ मा भएको वेरुजु फर्छ्यौट रकम रु. : ३,०२,०००।-	
	(ट) कर्मचारी अवकाश दायित्व : कोषको व्यवस्था गरिएको रकम रु. : १७०९.६४ लाख कोषको व्यवस्था नगरिएको रकम रु. : ८९८.४० लाख	
८	कर्मचारी संख्या : स्थायी : १०० अस्थायी : ० करार : १०४ अन्य : ० जम्मा : २०४	
९	वर्तमानमा भैरहेका मुख्य मुख्य कार्य तथा भविष्यको कार्ययोजनाको छोटकरी विवरण :	

द टिम्बर कर्पोरेशन अफ नेपाल लि.  
वित्तिय तथा भौतिक लक्ष्य प्रगति विवरण

क्र.सं.	विवरण	इकाई	२०७२/७३		२०७३/७४		२०७४/७५
			लक्ष्य	लक्ष्य प्रगति प्रतिशत	लक्ष्य	लक्ष्य प्रगति प्रतिशत	लक्ष्य
१	<b>खरिद (उत्पादन)</b>						
	(क) गोलिया काठ	क्यु.फिट	५७२४०९	९२.६२	९०७०००		९०७०००
	(ख) पोल	थान	३१५०	२८.६३	१५०००		१५०००
	(ग) चिरान काठ	क्यु.फिट	३८८२८	१८.२०	२०७९३५		२०७९३५
	(घ) दाउरा	चट्टा	८११	८८.२०	८५०		८५०
	(ङ) सहउत्पादन	क्वीन्टल	५८३५	५.०८	१११९६५		१११९६५
२	<b>विक्री</b>						
	(क) गोलिया काठ	क्यु.फिट	८१९७९	२४.९८	१७५०००		१७५०००
	(ख) पोल	थान	२९३५	२५.९३	१००००		१००००
	(ग) चिरान काठ	क्यु.फिट	३५५५६	१८.३७	२०७९३५		२०७९३५
	(घ) दाउरा	चट्टा	७७६	१३२	५२५		५२५
	(ङ) सहउत्पादन	क्वीन्टल	६००६	५.१८	१११९६५		१११९६५
३	<b>जिन्सी मौज्जात (अन्तिम)</b>	रु.लाखमा	२६०८	१३६	२८६९		२८६९
४	<b>कर्मचारी/कामदार</b>						०
	<b>(क) कर्मचारी कार्यरत</b>	संख्या					०
	प्रविधिक	संख्या	१		१		१
	अप्रविधिक	संख्या	२०३		१८०		१७७
	<b>स्थायीतर्फ</b>	संख्या					
	अधिकृततर्फ	संख्या	३९		२३		२०
	सहायकतर्फ	संख्या	७१		६४		५५
	<b>अस्थायीतर्फ</b>	संख्या					
	अधिकृततर्फ	संख्या					
	सहायकतर्फ	संख्या					
	<b>ज्यालादारीतर्फ</b>	संख्या					
	अधिकृततर्फ	संख्या					
	सहायकतर्फ	संख्या	१०४		९४		१०३
	<b>करारतर्फ</b>	संख्या					
	अधिकृततर्फ	संख्या					
	सहायकतर्फ	संख्या					
	<b>(ख) कामदार</b>	संख्या					
	स्थायी	संख्या					
	अस्थायी	संख्या					
	ज्यालादारी/करार	संख्या					
	<b>(ग) संचालक समिति</b>	संख्या	७		७		७
५	डिलर/विक्रेता	संख्या					

**द टिम्बर कर्पोरेशन अफ नेपाल लि.**  
**वित्तीय तथा भौतिक लक्ष्य प्रगति विवरण**

क्र.सं.	विवरण	इकाई	२०७२/७३		२०७३/७४		२०७४/७५
			लक्ष्य	प्रगति अनुमान प्रतिशत	लक्ष्य	प्रगति अनुमान प्रतिशत	लक्ष्य
	<b>वित्तीय विवरण</b>						
१	कुल संचालन नाफा	रु.लाख	१४१८	४१.०८	१८३८		२२८०
२	कुल संचालन लागत	रु.लाख	१३६३	८२	१४९९		१७२४
३	संचालन नाफा/नोक्सान	रु.लाख	१४५५	८३.०४	१९५०		२४८८
४	अन्य आय	रु.लाख	१४५०	८१९.२	१६६८		१९१८
५	खुद नाफा/नोक्सान (आयकर र	रु.लाख	४०२	३०.५९	१४६३		१८६६
६	प्रशासकिय खर्च	रु.लाख	१३९६	७५.०१	१५३५		१६८९
७	ढास कट्टी	रु.लाख	१७.३५	८७	१९.९५		२१.९४
८	अपलेखन खर्च	रु.लाख	३०३	०	०		०
९	व्याज खर्च	रु.लाख	०	०	०		०
१०	व्यवस्था बापतको खर्च	रु.लाख	०	०	०		०
११	कुल स्थिर खर्च	रु.लाख	१३९६	७५.०१	१५३५		१६८९
१२	खुद स्थिर खर्च	रु.लाख	१९६१	८२.२९	२१५७		२४८०
१३	निर्माणाधिन सम्पत्ति	रु.लाख	०	०	०		०
१४	लगानी	रु.लाख	०	०	०		०
१५	चालु सम्पत्ति	रु.लाख	८३१८	९८.५८	९३२९		१०२४०
१६	चालु दायित्व	रु.लाख	७३३९	१०५.३	७०८२		६८५४
१७	चालु पूँजी	रु.लाख	९७९	६६.६८	२२४६		३३८६
१८	अपलेखन बांकी खर्च	रु.लाख	०	०	०		०
१९	संचित घाटा	रु.लाख	९००	०	०		०
२०	खुद पूँजी लगानी	रु.लाख	२९४०	७६.३४	४४०३		५८६७
२१	नेट वर्थ	रु.लाख	२९४०	७६.३४	४४०३		५८६७
२२	शेयर पूँजी	रु.लाख	१६०	१००	१६०		१६०
२३	पूँजीगत अनुदान	रु.लाख	०	०	०		०
२४	संचित मुनाफा	रु.लाख	०	०	५६३		२०२६
२५	साधारण जगेडा	रु.लाख	३६७९	१००	३६७९		३६७९
२६	शेयर होल्डर कोष	रु.लाख	२९४०	७६.३४	४४०३		५८६७
२७	दीर्घकालिन ऋण	रु.लाख	०	०	०		०
२८	अल्पकालिन ऋण	रु.लाख	०	०	०		०
२९	भुक्तान अवधि नाघेको ऋणको किस्ता	रु.लाख	०	०	०		०
३०	अन्तिम आसामी बांकी	रु.लाख	३०४	८५.१५	३३५		३५१

द टिम्बर कर्पोरेशन अफ नेपाल लि.

वित्तिय तथा भौतिक लक्ष्य प्रगति विवरण

क्र.सं.	विवरण	इकाई	२०७२/७३		२०७३/७४		२०७४/७५
			लक्ष्य	लक्ष्य प्रगति प्रतिशत	लक्ष्य	लक्ष्य प्रगति प्रतिशत	लक्ष्य
	<b>वित्तिय सुचकाङ्क</b>						
१	बिक्रीको प्रतिफल	प्रतिशत	५०.९८	७५.५३	५५.०७		५६.९४
२	ओभरअल संचालन नाफा	प्रतिशत	१३.६७	४०.०७	३३.२२		३१.८
३	इक्विटीको प्रतिफल	प्रतिशत	१३.६७	४०.०७	३३.२२		३१.८
४	संचालन खर्च/कुल संचालन आय	प्रतिशत	९८.४४	१८२.५४	८३.५१		७४.०७
५	डेब्ट इक्विटी	अनुपात	०	०	०		०
६	डेब्ट कभरेज रेसियो	अनुपात	०	०	०		०
७	चालु सम्पत्ति चालु दायित्व	अनुपात	१.१३	९३.६६	१.३१		१.१९
८	तरलता Quick Ratio	अनुपात	०.७७	८३.६५	०.९१		१.०३
९	स्थिर सम्पत्ति टर्नओभर	अनुपात	१.४१	९८.४८	१.५४		१.६१
१०	मौज्दात टर्न ओभर	अनुपात	१.०६	४१.०१	१.१६		१.२७
११	आसामी टर्न ओभर	अनुपात	४.४८	९६.६२	४.४७		४.९१
१२	औसत आसामी असुली	दिन	४०	१५३.४५	३७.३		३२.३
१३	कर्मचारी उत्पादकत्व (कुल संचालन आय)	रु.लाख	१३.६३	४९.६	१८.४३		२२.४९
१४	प्रशासकिय थिरोभार	प्रतिशत					
१५	कामदार उत्पादकत्व (कुल उत्पादनमा)						
१६	पार बिन्दु (BEP)						
	(क) परिमाणमा						
	(ख) मूल्यमा	रु.लाख					
	<b>अनुदान, ऋण तथा दायित्व</b>						
१	<b>अनुदान प्राप्त</b>						
	(क) नेपाल सरकारबाट	रु.लाख					
	(ख) वैदेशिक दाताबाट	रु.लाख					
२	<b>ऋण</b>						
	<b>नेपाल सरकारतर्फ</b>						
	(क) प्राप्त ऋण रकम	रु.लाख					
	(ख) चुक्ता गरेको ऋण रकम	रु.लाख					
	<b>वैदेशिक दातातर्फ</b>						
	(क) प्राप्त ऋण रकम	रु.लाख					
	(ख) चुक्ता ऋण रकम	रु.लाख					
	<b>अन्य तर्फ</b>						
	(क) प्राप्त गरेको रकम	रु.लाख					
	(ख) चुक्ता गरेको रकम	रु.लाख					
३	<b>ऋण तथा दायित्व बांकी रकम</b>						
	(क) नेपाल सरकारलाई	रु.लाख					
	(ख) बैंक तथा वित्तिय संस्थालाई	रु.लाख					
	(ग) वैदेशिक दातालाई	रु.लाख					
	(घ) अन्यलाई	रु.लाख					

**द टिम्बर कर्पोरेशन अफ नेपाल लि.  
वित्तीय तथा भौतिक लक्ष्य प्रगति विवरण**

क्र.सं.	विवरण	इकाई	२०७२/७३		२०७३/७४		२०७४/७५
			लक्ष्य	लक्ष्य प्रगति प्रतिशत	लक्ष्य	लक्ष्य प्रगति प्रतिशत	लक्ष्य
४	<u>नेपाल सरकारलाई बुझाएको</u>						
	(क) सांघा	रु लाख	०				
	(ख) व्याज	रु लाख	०				
	(ग) रोयल्टी	रु लाख	१७४५	६९.७७	१९१९		२१११
	(घ) लाभांश	रु लाख	०				
	(ङ) आयकर	रु लाख	१०५२	२९६.३३	४८७		६२२
	(च) मुल्य अभिवृद्धि कर (VAT)	रु लाख	२८१	४८.२८	३०९		३४०
	(छ) अन्तः शुल्क	रु लाख					
	(ज) अन्य	रु लाख					
५	<u>नेपाल सरकारलाई बुझाउन बाँकी</u>						
	(क) सांघा	रु लाख					
	(ख) व्याज	रु लाख					
	(ग) रोयल्टी	रु लाख					
	(घ) लाभांश	रु लाख					
	(ङ) आयकर	रु लाख					
	(च) मुल्य अभिवृद्धि कर (VAT)	रु लाख					
	(छ) अन्तः शुल्क	रु लाख					
	(ज) अन्य	रु लाख					
६	<u>शेयर स्वामित्व</u>						
	नेपाल सरकार	रु लाख	१५४		१५४		१५४
	संस्थान	रु लाख	६		६		६
	निजी क्षेत्र	रु लाख					
७	<u>विविध</u>	रु लाख					
	विदेशी मुद्रा	अ.डलर					
	(क) आयातमा खर्च भएको परिवर्त्य विदेशी मुद्रा	डलर लाख					
	(ख) निर्यातमा अर्जित परिवर्त्य विदेशी मुद्रा	डलर लाख					
८	<u>कोष व्यवस्था नभएका र संभावित</u>	इकाई			आ. व. ०७२/७३		
	(१) कोष व्यवस्था नभएको दायित्व				-		
	(क) उपदान / निवृत्तिभरण	रु.लाख			-		
	(ख) संचयकोष	रु.लाख			-		
	(ग) शेयर वापत तिर्न बाँकी	रु.लाख			-		
	(घ) संचित बिद्रा	रु.लाख			३०८		
	(ङ) अन्य (औषधी उपचार)	रु.लाख			५८९		
	(२) संभावित दायित्व (Contingent Liability)				-		
	(क) मुद्दा मामिला	रु.लाख			-		
	(ख) धन जमानी	रु.लाख			-		
	(ग) अन्य	रु.लाख			-		



## ६.३ सेवा क्षेत्र





१	<b>संस्थाको नाम : औद्योगिक क्षेत्र व्यवस्थापन लिमिटेड</b>		
	ठेगाना : पो.व.नं.८१२, बालाजु, काठमाण्डौ	सम्पर्क कार्यालय: बालाजु, काठमाण्डौ	
	टेलिफोन नं. : ४३५०८४९, ४३५०५२३, ४३५०२७४	टेलिफोन नं. : ४३५०८४९, ४३५०५२३, ४३५०२७४	
	फ्याक्स नं. : ४३५१३६९	फ्याक्स नं. : ४३५१३६९	
	ईमेल: idmlho@yahoo.com		
२	गठन आदेश मिति : २०४५/२/२०		
	स्थापना मिति : २०४५/४/१		
	संस्थापना सम्बन्धी कानून : कम्पनी ऐन		
३	उद्देश्य : नयाँ औद्योगिक क्षेत्रहरूको सम्भाव्यता अध्ययन, उद्योगलाई आवश्यक पर्ने आधारभूत सुविधा तथा सेवाको विकास गर्ने, नियन्त्रण, व्यवस्थापन र प्रवर्द्धन गर्ने, औद्योगिक क्षेत्रमा लगानीयोग्य परियोजनाहरू सम्बन्धी सूचनाको सङ्कलन, अध्ययन विश्लेषण, प्रचार प्रसार, विभिन्न वितरण वा प्रकाशन गर्ने आदि ।		
४	पूँजी संरचना : रु. करोडमा		
	अधिकृत पूँजी रु. १५	जारी पूँजी रु. १४	चुक्ता पूँजी रु. १३.०८
५	कारोबार संचालन सम्बन्धी ऐन : कम्पनी ऐन तथा प्रचलित नेपाल कानून		
६	सम्पर्क मन्त्रालय : उद्योग मन्त्रालय		
७	वित्तीय अवस्था (रु. लाखमा)		
	(क) नाफा/नोक्सान		
	आ.व. २०७२/७३ को खुद नाफा रु. :		४३७ लाख
	आ.व. २०७२/७३ सम्मको सञ्चित नाफा रु. :		२१७० लाख
	(ख) खुद सम्पत्ति रु. :	६५.८५ लाख	
	(ग) नेपाल सरकारलाई बुझाउनु पर्ने ऋणको साँवा व्याज : छैन		
	<u>जम्मा</u>	<u>भाका नाघेको</u>	
	साँवा रकम रु. :	साँवा रकम रु. :	
	व्याज रकम रु. :	व्याज रकम रु. :	
	(घ) बैंक तथा वित्तीय संस्थालाई बुझाउनु पर्ने ऋणको साँवा व्याज : छैन		
	साँवा रकम रु. :		
	व्याज रकम रु. :		
	(ङ) संस्थाले गरेको लगानी : छैन ।		
	ऋण लगानी रकम रु. :		
	शेयर लगानी रकम रु. :		
	अन्य लगानी रकम रु. :		
	(च) नेपाल सरकारलाई तिन बाँकी लाभास रकम रु. :	आ.व.२०७१/०७२ सम्मको मुक्तानी भैसकेको, आ.व.२०७२/०७३ को साधारण सभा हुन बाँकी ।	
	(छ) नेपाल सरकारलाई तिन बाँकी राजस्व रकम रु. (२०७३ असार सम्मको) छैन		
	आयकर रु. :	रोयल्टी रु. :	
	अन्तः शुल्क रु. :	अन्य रु. :	
	मू.अ.कर रु. :	जम्मा रु. :	
	(ज) अन्तिम लेखापरीक्षण भएको आर्थिक वर्ष : आ.व. २०७२/०७३		
	(झ) फछ्यौट गर्न बाँकी कूल बेरजु रकम रु. :	नभएको	
	(ञ) आ.व. २०७२/०७३ मा भएको बेरजु फछ्यौट रकम रु. :	बेरजु नभएको	
	(ट) कर्मचारी अवकास दायित्व : (२०७३ अपाढ मसान्तको)		
	कोषको व्यवस्था गरिएको रकम रु. :	११,४५,३०,०००।०० संचित विदा र मुआब्जा रु.२,६९,९२,६९३।६७	
	कोषको व्यवस्था नगरिएको रकम रु. :	छैन ।	
८	कर्मचारी संख्या :		
	स्थायी १९८	अस्थायी २	करार ११ अन्य जम्मा २११
९	वर्तमानमा भैरहेका मुख्य मुख्य कार्य तथा भविष्यको कार्य योजनाको छोटकरी विवरण :		
	<p>कम्पनीको कार्यलाई अझ व्यवस्थित एवं पारदर्शी बनाउन औद्योगिक क्षेत्र सञ्चालन तथा व्यवस्थापन नियमावली, २०७१ र सोको अभिन्न अङ्गको रूपमा रहेको कार्य सञ्चालन तथा व्यवस्थापन निर्देशिका (Guideline), आर्थिक नियमावली तथा कर्मचारी सेवा शर्त नियमावली अद्यावधिक गर्ने कार्य भैरहेको छ । जमीन बहाललाई बर्तीकृत बहुर वहाल लागू गरी आय वृद्धि गरिएको छ । विभिन्न औद्योगिक क्षेत्रहरूमा रहेका भौतिक पूर्वाधारको नियमित मर्मत सम्भारको कार्य जस्तै: विद्युत वितरण प्रणालीमा सुधार, एच.टी. लाइन निर्माणका साथै सडक, पखालको स्तरोन्नती, सहज पानी आपूर्तिको लागि डिप टेयुव बेल निर्माण, ढल निकास प्रणालीमा सुधार, सम्भाव्य देखिएका स्थानहरूमा अध्ययन गरी नयाँ औद्योगिक क्षेत्र स्थापना गर्दै जाने, सोही सन्दर्भमा शेयर लगानी स्वरुप नेपाल सरकारबाट प्राप्त साविकको हेटौंडा कपडा उद्योगको जमिनमा उद्योग प्रवर्द्धन गर्ने प्रयोजनका लागि जग्गा तथा भवनको गुरु योजनासहित Layout तयार गरी उद्योग प्रवर्द्धन गरिएको छ । नेपाल सरकारबाट आ.व.२०७२/०७३ मा प्राप्त १९,६९,६२,०००।०० बाट भुक्तमले भत्काएका पानी ट्याङ्की पुनः निर्माण र हेटौंडामा विस्तार भएको जग्गामा पूर्वाधार निर्माण भैरहेको छ । नेपाल सरकार मन्त्रपरिषदको मिति २०७२/१२/०१ गतेको निर्णय बमोजिम सात प्रदेशमा औद्योगिक क्षेत्र निर्माण गर्ने क्रममा भापाको दमकमा १२३ विगाहा, बाँकेको नौवस्तामा ३४६ विगाहा, रुपन्देहीको तिनाउ करिडोरमा ८१३ विगाहा र मकवानपुरको मयुरधाममा २०४ विगाहा जग्गा यस कम्पनीको नाममा लालपुर्जा दर्ता भैसकेको छ भने कंचनपुरको दैजीमा करीव ३०० विगाहा नापजाँच भै नक्सा बनिसकेको छ । ती ठाउँहरूमा डी.पी आर.को काम अघि बढेको छ । नेपाल सरकारबाट यस आ.व.मा विनियोजित भएको बजेट रु.४९,००,००,०००।०० बाट सर्लाही, गोरखा, लम्की र सुर्खेतमा औद्योगिक क्षेत्र स्थापना गर्ने कार्य अघि बढेको छ ।</p>		

**औद्योगिक क्षेत्र व्यवस्थापन लिमिटेड**  
**वित्तीय तथा भौतिक लक्ष्य प्रगति विवरण**

क्र. सं.	विवरण	ईकाई	२०७२/०७३			२०७३/०७४		२०७४/०७५
			लक्ष्य	वास्तविक	लक्ष्य प्राप्ति प्रतिशत	लक्ष्य	प्रगति अनुमान	लक्ष्य
१	<b>उत्पादन (सेवा/वस्तु/अन्य)</b>							
	(क) औद्योगिक क्षेत्र संचालन	संख्या	१०	१०	१००	१०	१०	१०
	(ख) औद्योगिक क्षेत्र सम्भाव्य अध्ययन	संख्या	४	१	२५	७	५	७
	(ग) भवन निर्माण	रु.लाख	२००	०	०	२५०	१५०	३५०
	(घ) नयाँ औद्योगिक क्षेत्रको स्थापना	रु.लाख	१,९६१	६००	३१	४,९००	२,०००	४,९००
	(ङ) विद्युत वितरण	रु.लाख	१२२	९३	७६	१३४	१२५	५००
	(च) मौजूदा भौतिक पूर्वाधारमा थप तथा सुधार	रु.लाख	१९८	७८	३९	२००	१८०	२००
	(छ) पानी वितरण	रु.लाख	१००	९०	९०	५७	५५	१००
	(ज) जमिन विकास	रु.लाख	२५०	०	०	९००	८००	४५०
	(झ) युटिलिटी	रु.लाख	३२६	७९	२४	३४२	३००	४००
	(ञ)							
२	<b>खरीद</b>							
	(क) विद्युत	रु. लाख	५,१६३	५,११९	९९	५,९३४	५,९००	७,५००
	(ख) पानी	रु. लाख	१३	१०	७७	१३	१३	१५
	(ग) अन्य	रु. लाख	१,५८६	१४५	९	१७०	१७०	३१८
	(घ)							
३	<b>विक्री</b>							
	(क) जमिन बहाल	रु. लाख	४५५	४१३	९१	४७७	४७७	५४९
	(ख) भवन बहाल	रु. लाख	२८८	२७८	९७	२७७	२७८	३१९
	(ग) विद्युत	रु. लाख	६,०८७	५,६२२	९२	७,१००	७,१००	७,८१०
	(घ) पानी	रु. लाख	४४९	४२०	९४	४९२	४९२	५३९
	(ङ)	रु. लाख						
४	<b>जिन्सी मौज्जात (अन्तिम)</b>	रु. लाख	५०	५२	१०४	५१	५१	४८
५	<b>कर्मचारी/कामदार</b>							
	<b>(क) कर्मचारी (कार्यरत)</b>	संख्या	२४९	१९८	८०	२१६	२१६	२४९
	प्राविधिक	संख्या	९६	७१	७४	७८	७८	८७
	अप्राविधिक	संख्या	१५३	१२७	८३	१३८	१३८	१६२
	<b>स्थायीतर्फ</b>	संख्या	२५२	१८०	७१	२१६	२१६	२४९
	अधिकृत तह	संख्या	५०	४३	८६	४८	४८	५८
	सहायक तह	संख्या	२०२	१३७	६८	१६८	१६८	१९१
		संख्या	०	१२		१२	१२	०
	अधिकृत तह	संख्या		२		२	२	०
	सहायक तह	संख्या		१०		१०	१०	०
	<b>ज्यालादारीतर्फ</b>	संख्या	०	०	०	०	०	०
	अधिकृत तह	संख्या						
	सहायक तह	संख्या						
	<b>करारतर्फ</b>	संख्या	०	१२		१२	१२	१२
	अधिकृत तह	संख्या		०		०	०	०
	सहायक तह	संख्या		१२		१२	१२	१२
	<b>(ख) कामदार</b>	संख्या						
	स्थायी	संख्या						
	अस्थायी	संख्या						
	ज्यालादारी/करार	संख्या						

**औद्योगिक क्षेत्र व्यवस्थापन लिमिटेड**  
**वित्तीय तथा भौतिक लक्ष्य प्रगति विवरण**

क्र. सं.	विवरण	ईकाई	२०७२/०७३			२०७३/०७४		२०७४/०७५
			लक्ष्य	वास्तविक	लक्ष्य प्राप्ति प्रतिशत	लक्ष्य	प्रगति अनुमान	लक्ष्य
	<b>(ग) संचालक समिति</b>	संख्या	७	६	८६	७	६	६
६	डिलर/विक्रेता	संख्या						
	<b>वित्तीय विवरण</b>							
१	कूल संचालन आय	रु लाख	७,३९६	७,०७९	९६	८,३४७	८,३४७	९,२२०
२	कूल संचालन लागत	रु लाख	७,३७३	५,२७५	७२	८,२८७	८,२८७	९,१२५
३	संचालन नाफा/नोक्सान	रु लाख	२३	१,८०४	७,८४५	६०	६०	९५
४	अन्य आय	रु लाख	३३८	४३२	१९३	३४२	३४२	३४५
५	खुद नाफा/नोक्सान (आयकर र वोनस व्यवस्था पछि)	रु लाख	३०६	४३७	१४३	२०९	१९२	३३९
६	प्रशासकीय खर्च	रु लाख	१,४८८	१,२७७	८६	१,७६०	१,७६०	१,९३६
७	ढास कटौती	रु लाख	१५८	१६६	१०५	४११	४११	४२८
८	अपलेखन खर्च	रु लाख	०	०	०	०	०	०
९	व्याज खर्च	रु लाख	०	०	०	०	०	०
१०	व्यवस्था वापतको खर्च	रु लाख	५५	१,०९०	१,९८२	१,००९	१,००६	१,१४५
११	कूल स्थिर खर्च	रु लाख	१,७०१	२,५३४	१४९	३,१८०	३,१७६	३,५०९
१२	खुद स्थिर सम्पत्ति	रु लाख	१,७४२	१,८८१	१०८	९,५०२	९,५०२	१०,३८२
१३	निर्माणधीन सम्पत्ति	रु लाख	०	३४		०	०	०
१४	लगानी	रु लाख	१,८१५	१,४२७	७९	२,१४८	२,१४८	१,७५९
१५	चालु सम्पत्ति	रु लाख	३,१०६	५,०७०	१६३	१,९४६	१,९४८	३,४२७
१६	चालु दायित्व	रु लाख	१,८७८	१,९०४	१०१	१,७४२	१,७३९	१,९०७
१७	चालु पूँज	रु लाख	१,२२८	३,१६६	२५८	२०३	२००	१,५२०
१८	अपलेखन बाँकी खर्च	रु लाख						
१९	संचित घाटा	रु लाख						
२०	खुद पूँज लगानी	रु लाख	२,९७०	५,०४७	१७०	९,७०५	९,७१२	११,९०२
२१	नेट वर्थ	रु लाख	५,३०१	५,४४०	१०३	१०,५०७	१०,५०७	१२,२०२
२२	शेयर पूँजी	रु लाख	३,२०८	३,२७०	१०२	८,१७०	८,१७०	९,५३६
२३	पूँजीगत अनुदान	रु लाख						
२४	संचित मुनाफा	रु लाख	२,०९३	२,१७०	१०४	२,३३७	२,३००	२,६६६
२५	साधारण जगेडा	रु लाख						
२६	शेयर होल्डर कोष	रु लाख	५,३०१	५,४४०	१०३	१०,५०७	१०,५१३	१२,२०२
२७	दीर्घकालिन ऋण	रु लाख	०	०	०	०	०	०
२८	अल्पकालिन ऋण	रु लाख						
२९	भुक्तान अवधि नाधेको ऋणको किस्ता	रु लाख						
३०	अन्तिम आसामी बाँकी	रु लाख	१,३४३	१,१९५	८९	१,०३२	१,०३२	१,००३
	<b>वित्तीय सूचकाङ्क</b>							
१	विक्रीको प्रतिफल	प्रतिशत	६=०	५=८२	९७	२=४१	२=४०	३=५४
२	कूल संचालन नाफा	प्रतिशत	३=१०	८=७१	२८१	१०=३०	१०=१२	७=०८
३	इन्विटीको प्रतिफल	प्रतिशत	१४=२८	८=०	५६	२=०	२=०	३=०
४	संचालन खर्च/कूल संचालन आय	प्रतिशत	९५=४७	७४=५०	७८	७३=२७	७३=०	७३=०
५	डेब्ट इक्विटी	अनुपात						
६	डेब्ट कभरेज रेशियो	अनुपात						

**औद्योगिक क्षेत्र व्यवस्थापन लिमिटेड**  
**वित्तीय तथा भौतिक लक्ष्य प्रगति विवरण**

क्र. सं.	विवरण	ईकाई	२०७२/०७३			२०७३/०७४		२०७४/०७५
			लक्ष्य	वास्तविक	लक्ष्य प्राप्ति प्रतिशत	लक्ष्य	प्रगति अनुमान	लक्ष्य
७	चालू सम्पत्ति / चालू दायित्व	अनुपात	४७=६१९	२=६६	३	१=१२	१=१२	१=८०
८	तरलता (Quick Ratio)	अनुपात	५०=५०	२=६४	३	१=०९	१=०९	१=६६
९	स्थिर सम्पत्ति टर्नओभर	अनुपात	८३=३३	३=९९	५	०=९९	०=९९	०=९२
१०	मौज्दात टर्नओभर	अनुपात	१६०=५५	१४४=४२	८९	१७०=३७	१७०=०	१९९=३८
११	आसामी टर्नओभर	अनुपात	१०=१६	६=२८	६६	८=४१	८=४१	९=५४
१२	औसत आसामी असुली	दिन	३६	५८=०८	१६६	४३=३९	४३=०	३८=२५
१३	कर्मचारी उत्पादकत्व (कूल संचालन आयमा)	रु. लाख	२५=४८	३७=३६	८४	३४=९०	३४=९०	३८=४३
१४	प्रशासकीय सिरोभार	प्रतिशत	२१=२२	१६=०	१६३	२०=०	२०=०	२०=०
१५	कामदार उत्पादकत्व (कूल उत्पादनमा)							
१६	पार बिन्दु (BEP)							
	(क) परिमाणमा							
	(ख) मूल्यमा	रु. लाख						
	<b>अनुदान, ऋण तथा दायित्व</b>							
१	<b>अनुदान प्राप्त</b>	रु. लाख						
	(क) नेपाल सरकारबाट	रु. लाख						
	(ख) वैदेशिक दाताबाट	रु. लाख						
२	<b>ऋण</b>	रु. लाख						
	<b>नेपाल सरकारतर्फ</b>	रु. लाख						
	(क) प्राप्त ऋण रकम	रु. लाख	०	०		०	०	०
	(ख) चुक्ता गरेको ऋण रकम	रु. लाख						
	<b>बैंक तथा वित्तीय संस्था तर्फ</b>	रु. लाख						
	(क) प्राप्त ऋण रकम	रु. लाख						
	(ख) चुक्ता गरेको ऋण रकम	रु. लाख						
	<b>वैदेशिक दातातर्फ</b>	रु. लाख						
	(क) प्राप्त ऋण रकम	रु. लाख						
	(ख) चुक्ता ऋण रकम	रु. लाख						
	<b>अन्य तर्फ</b>	रु. लाख						
	(क) प्राप्त रकम	रु. लाख						
	(ख) चुक्ता गरेको रकम	रु. लाख						
३	<b>ऋण तथा दायित्व बाँकी रकम</b>	रु. लाख						
	(क) नेपाल सरकारलाई	रु. लाख						
	(ख) बैंक तथा वित्तीय संस्थालाई	रु. लाख						
	(ग) वैदेशिक दातालाई	रु. लाख						
	(घ) अन्यलाई	रु. लाख						
४	<b>नेपाल सरकारलाई बुझाएको</b>	रु. लाख						
	(क) साँवा	रु. लाख						
	(ख) व्याज	रु. लाख						
	(ग) रोयल्टी	रु. लाख						
	(घ) लाभांस	रु. लाख	४७	८७	१८५	४२	३८	६८
	(ङ) आयकर	रु. लाख	११८	१९२	१६३	१६२	१६०	१११
	(च) मूल्य अभिवृद्धि कर (VAT)	रु. लाख						
	(छ) अन्तःशुल्क	रु. लाख						
	(ज) अन्य	रु. लाख						
५	<b>नेपाल सरकारलाई बुझाउन बाँकी</b>	रु. लाख						
	(क) साँवा	रु. लाख						

**औद्योगिक क्षेत्र व्यवस्थापन लिमिटेड**  
**वित्तीय तथा भौतिक लक्ष्य प्रगति विवरण**

क्र. सं.	विवरण	ईकाई	२०७२/०७३			२०७३/०७४		२०७४/०७५
			लक्ष्य	वास्तविक	लक्ष्य प्राप्ति प्रतिशत	लक्ष्य	प्रगति अनुमान	लक्ष्य
	(ख) व्याज	रु. लाख						
	(ग) रोयल्टी	रु. लाख						
	(घ) लाभांश	रु. लाख						
	(ङ) आयकर	रु. लाख						
	(च) मूल्य अभिवृद्धि कर (VAT)	रु. लाख						
	(छ) अन्तःशुल्क	रु. लाख						
	(ज) अन्य	रु. लाख						
६	<b>शेयर स्वामित्व</b>	रु. लाख						
	नेपाल सरकार	रु. लाख	३,२०८	१,३०८	४१	८,१७०	८,१७०	९,५९४
	संस्थान	रु. लाख	९४	९४	१००	९४	९४	९,५००
	निजी क्षेत्र	रु. लाख	०	०				
७	<b>विविध</b>							
	विदेशी मुद्रा	अ. डलर						
	(क) आयातमा खर्च भएको परिवर्त्य विदेशी मुद्रा	डलर लाख						
	(ख) निर्यातबाट आर्जित परिवर्त्य विदेशी मुद्रा	डलर लाख						
८	<b>कोष व्यवस्था नभएका र संभावित (Contingent) दायित्व</b>					<b>ईकाई</b>	<b>२०७२/०७३</b>	
	<b>(१) कोष व्यवस्था नभएको दायित्व :</b>							
	(क) उपदान/निवृत्तिभरण					रु.लाख		
	(ख) संचयकोष					रु.लाख		
	(ग) संचित विदा					रु.लाख		
	(घ) शेयर बापत तिर्न बाँकी					रु.लाख		
	(ङ) अन्य					रु.लाख		
	<b>(२) संभावित दायित्व (Contingent Liability) :</b>					रु.लाख		
	(क) मुद्दा मामिला					रु.लाख		
	(ख) धन जमानी					रु.लाख		
	(ग) अन्य					रु.लाख		

१	<b>संस्थाको नाम:</b> नेपाल पारवहन तथा गोदाम व्यवस्था कम्पनी लि.			
	ठेगाना:	पवनमार्ग, मैतीदेवी काठमाण्डौ	सम्पर्क कार्यालय	पवनमार्ग, मैतीदेवी काठमाण्डौ
	टेलिफोन नं.	४४१९०२६	टेलिफोन नं.	४४१९०२६, ४४२३०२७
	फ्याक्स नं.	४४१९०२५	फ्याक्स नं.	
	ईमेल	ntw@ntc.net.np	ईमेल:	ntw@ntc.net.np
			वेबसाइट:	www.nepaltransit.com
२	गठन आदेश मिति	५/३०/२०२८		
	स्थापना मिति	५/३०/२०२८		
	संस्थापना सम्बन्धी कानून	कम्पनी ऐन, २०६३		
३	उद्देश्य	नेपालको तेश्रो मुलुकसंगको आयात तथा निर्यात व्यापारमा सहयोग पुऱ्याई देशको अर्थतन्त्रमा टेवा पुऱ्याउने।		
४	पूँजी संरचना	रु करोडमा।		
	अधिकृत पूँजी रु.	१.५०	जारी पूँजी रु.	१.२२४३
			चुक्ता पूँजी रु.	१.२२
५	कारोवार संचालन सम्बन्धी ऐन	कम्पनी ऐन २०६३		
६	सम्पर्क मन्त्रालय	वाणिज्य तथा आपूर्ति मन्त्रालय		
७	वित्तीय अवस्था (लाखमा)			
	(क) नाफा/नोक्सान			
	आ.व. २०७१/७२ को खुद नाफा रु.			२०१ लाख
	आ.व. २०७१/७२ सम्मको सञ्चित नाफा रु.			१७४७ लाख
	(ख) खुद सम्पत्ति (Networth) रु.	२४६२ लाख		
	(ग) नेपाल सरकारलाई बुझाउनु पर्ने ऋणको साँवा व्याज			
	जम्मा		भाखा नाघेको	
	साँवा रकम रु	१२०९ लाख	साँवा रकम रु	
	व्याज रकम रु		व्याज रकम रु	
	(घ) बैंक तथा वित्तीय संस्थालाई बुझाउनु पर्ने ऋणको साँवा व्याज			
	साँवा रकम रु.			
	व्याज रकम रु.			
	(ङ) संस्थाले गरेको लगानी			
	ऋण लगानी रकम रु.			
	शेयर लगानी रकम रु.	४४ लाख		
	अन्य लगानी रकम रु.	५०३ लाख		
	(च) नेपाल सरकारलाई तिर्ने बाँकी लाभांस रकम रु			
	(छ) नेपाल सरकारलाई तिर्ने बाँकी राजस्व रकम रु. (२०७२ असार सम्मको)			
	आयकर रु		रोयल्टी रु	
	अन्तः शुल्क रु		अन्य रु	
	मू.अ.कर रु	७ लाख	जम्मा रु	
	(ज) अन्तिम लेखापरीक्षण भएको आर्थिक बर्ष	२०७१/७२		
	(झ) फछ्यौट गर्न बाँकी कूल बेरुजु रकम रु			
	(ञ) आ.व. २०६८-६९ मा भएको बेरुजु फछ्यौट रकम रु			
	(ट) कर्मचारी अवकास दायित्व			
	कोषको व्यवस्था गरिएको रकम रु	५०२ लाख		
	कोषको व्यवस्था नगरिएको रकम रु	८२ लाख		
८	कर्मचारी संख्या			
	स्थाई २७	अस्थाई ०	करार ७५	अन्य जम्मा १०२
९	वर्तमानमा भैरहेका मुख्य मुख्य कार्य तथा भविष्यको कार्ययोजनाको छोटकरी विवरण			
	का क्लियरिङ्ग तथा फरवार्डिङ्ग	खा गोदाम संचालन	गा अण्डरटेकिङ्ग	

नेपाल पारवहन तथा गोदाम व्यवस्था कम्पनी लि.

वित्तीय तथा भौतिक लक्ष्य प्रगति विवरण

क.सं.	विवरण	ईकाई	२०७२/०७३		२०७३/०७४		२०७४/०७५
			वास्तविक	लक्ष्य प्राप्ति प्रतिशत	लक्ष्य	प्रगति अनुमान	लक्ष्य
१	<b>सेवा</b>						
	(क) गोदाम क्षमता	मे.टन	२४,०००	१०३%	२४,०००	२४,०००	२४,०००
	(ख) गोदाम सेवा उपलब्ध	मे.टन	२४,०००	१००%	२४,०००	२४,०००	२४,०००
	(ग) गोदाम क्षमता प्रयोग	प्रतिशत					
	(घ) क्लियरिंग फर्वाइडिंग सेवा	रु. करोड	५.१६	१०३%	५.००	६.००	६.००
	(ङ) अण्डरटेकिंग सेवा	रु. करोड	१.९४१	१०५%	१.९००	२.०००	२.०००
	(च) ग्राहक	संख्या					
	(छ) .....						
२	<b>जिन्सी मौज्जात (अन्तिम)</b>	रु. लाख					
३	<b>कर्मचारी/कामदार</b>						
	<b>(क) कर्मचारी (कार्यरत)</b>	संख्या			१०२	१०२	१०२
	प्राविधिक	संख्या			६	६	६
	अप्राविधिक	संख्या			९६	२७	२७
	<b>स्थायीतर्फ</b>	संख्या			२७	८	८
	अधिकृत तह	संख्या			८	१९	१९
	सहायक तह	संख्या			१९	२१	२१
	<b>अस्थायीतर्फ</b>	संख्या					
	अधिकृत तह	संख्या					
	सहायक तह	संख्या					
	<b>ज्यालादारीतर्फ</b>	संख्या					
	अधिकृत तह	संख्या					
	सहायक तह	संख्या					
	<b>करारतर्फ</b>	संख्या					
	अधिकृत तह	संख्या					
	सहायक तह	संख्या			७५	७५	७५
	<b>(ख) कामदार</b>	संख्या					
	स्थायी	संख्या			७५	७५	७५
	अस्थायी	संख्या					
	ज्यालादारी/करार	संख्या					
	<b>(ग) संचालक समिति</b>	संख्या					७
४	<b>डिलर/विक्रेता</b>	संख्या					
	<b>वित्तीय विवरण</b>						
१	कूल संचालन आय	रु लाख	६४२		७१३	७३५	७४७
२	कूल संचालन लागत	रु लाख	६२४		७९०	८१५	८३४
३	संचालन नाफा/नोक्सान	रु लाख	१८		-७७	-८०	-१३
४	अन्य आय	रु लाख	१८३		१८६	१९९	१९८

नेपाल पारवहन तथा गोदाम व्यवस्था कम्पनी लि.

वित्तीय तथा भौतिक लक्ष्य प्रगति विवरण

क.सं.	विवरण	ईकाई	२०७२/०७३		२०७३/०७४		२०७४/०७५
			वास्तविक	लक्ष्य प्राप्ति प्रतिशत	लक्ष्य	प्रगति अनुमान	लक्ष्य
५	खुद नाफा/नोक्सान (आयकर र वोनस व्यवस्था पछि)	रु लाख	२०१		१०९	११९	१८५
६	प्रशासकीय खर्च	रु लाख	४७७		६३९	६६६	६८९
७	ढास कट्टी	रु लाख	१४		२५	२६	२३
८	अपलेखन खर्च	रु लाख					
९	व्याज खर्च	रु लाख					
१०	व्यवस्था वापतको खर्च	रु लाख	९७		५८	५७	५४
११	कूल स्थिर खर्च	रु लाख	५८८		७२२	७४९	७६६
१२	खुद स्थिर सम्पत्ति	रु लाख	१०४		१३९	१४३	१३१
१३	निर्माणधीन सम्पत्ति	रु लाख					
१४	लगानी	रु लाख	५४७		५७०	६१७	६९२
१५	चालु सम्पत्ति	रु लाख	४,०६२		५,४५८	४,४३५	५,६५५
१६	चालु दायित्व	रु लाख	५२३		४५०	४८१	४७२
१७	चालु पूँजि	रु लाख	३,५३९		५,००८	३,९५४	५,१८३
१८	अपलेखन बाँकी खर्च	रु लाख					
१९	संचित घाटा	रु लाख					
२०	खुद पूँजि लगानी	रु लाख	३,६४३		५,१४७	४,०९७	५,३१४
२१	नेट वर्थ	रु लाख	१,९०६		१,९५९	२,०२४	२,१३६
२२	शेयर पूँजी	रु लाख	१२२		१२२	१२२	१२२
२३	पूँजीगत अनुदान	रु लाख	२५		१,४६१	२९८	१,३३८
२४	संचित मुनाफा	रु लाख	१,७४७		१,८००	१,८६५	१,९७७
२५	साधारण जगेडा	रु लाख	३७		३७	३७	३७
२६	शेयर होल्डर कोष	रु लाख	१,९३१		३,४२०	२,३२२	३,४७४
२७	दीर्घकालिन ऋण	रु लाख	१,२०९				
२८	अल्पकालिन ऋण	रु लाख					
२९	भुक्तान अर्वाधि नाघेको ऋणको किस्ता	रु लाख					
३०	अन्तिम आसामी बाँकी	रु लाख					
३१	कर्मचारी उपदान कोष	रु लाख	५०३		५२६	५७३	६४८
	<b>वित्तीय सूचकाङ्क</b>						
१	विक्रीको प्रतिफल	प्रतिशत	३१.३१		१५.२९	१६.१९	२४.७६
२	ओभर अल सञ्चालन नाफा	प्रतिशत	०.४९		-१.५०	-१.९५	०.२४
३	इक्विटीको प्रतिफल	प्रतिशत	१०.४१		३.१९	५.१२	५.३३
४	संचालन खर्च/कूल संचालन आय	प्रतिशत					
५	डेब्ट इक्विटी	अनुपात	७.७७		१२.१३	९.२२	११.९८
६	डेब्ट कभरेज रेसियो	अनुपात	७.७७		१२.१३	९.२२	११.९८
७	चालू सम्पत्ति/चालू दायित्व	अनुपात	७.७७		१२.१३	९.२२	११.९८
८	तरलता (Quick Ratio)	अनुपात	७.७७		१२.१३	९.२२	५.७०



नेपाल पारवहन तथा गोदाम व्यवस्था कम्पनी लि.

वित्तीय तथा भौतिक लक्ष्य प्रगति विवरण

क.सं.	विवरण	ईकाई	२०७२/०७३		२०७३/०७४		२०७४/०७५
			वास्तविक	लक्ष्य प्राप्ति प्रतिशत	लक्ष्य	प्रगति अनुमान	लक्ष्य
९	स्थिर सम्पत्ति टर्नओभर	अनुपात	६.१७		५.१३	५.१४	५.१३
१०	मौज्दात टर्नओभर	अनुपात					
११	आसामी टर्नओभर	अनुपात					
१२	औसत आसामी असूली	दिन					
१३	कर्मचारी उत्पादकत्व (कूल संचालन आयमा)	रु. लाख	६.२९		६.६०	७.२०	७.३२
१४	प्रशासकीय सिरोभार	प्रतिशत	७४.३०		८९.६२	९०.६१	९२.२३
१५	कामदार उत्पादकत्व (कूल उत्पादनमा)						
१६	क्लियरिङ्ग फरवार्डिङ्ग सेवा/अण्डरटेकिङ्ग	प्रतिशत	२६.५८		२६.३१	३०.००	३०.००
१७	पार बिन्दु (BEP)						
	(क) परिमाणमा						
	(ख) मूल्यमा	रु. लाख					
	<b>अनुदान, ऋण तथा दायित्व</b>						
१	<b>अनुदान प्राप्त</b>	रु. लाख					
	(क) नेपाल सरकारबाट	रु. लाख					
	(ख) वैदेशिक दाताबाट	रु. लाख					
२	<b>ऋण</b>	रु. लाख					
	<b>नेपाल सरकारतर्फ</b>	रु. लाख					
	(क) प्राप्त ऋण रकम	रु. लाख	१,२६५.००				
	(ख) चुक्ता गरेको ऋण रकम	रु. लाख	५६.००		६४.००	६४.००	७२.००
	<b>बैंक तथा वित्तीय संस्था तर्फ</b>	रु. लाख					
	(क) प्राप्त ऋण रकम	रु. लाख					
	(ख) चुक्ता गरेको ऋण रकम	रु. लाख					
	<b>वैदेशिक दातातर्फ</b>	रु. लाख					
	(क) प्राप्त ऋण रकम	रु. लाख					
	(ख) चुक्ता ऋण रकम	रु. लाख					
	<b>अन्य तर्फ</b>	रु. लाख					
	(क) प्राप्त रकम	रु. लाख					
	(ख) चुक्ता गरेको रकम	रु. लाख					
३	<b>ऋण तथा दायित्व बाँकी रकम</b>	रु. लाख					
	(क) नेपाल सरकारलाई	रु. लाख	१,२०९.००		१,२०१	१,२०१	१,१९३
	(ख) बैंक तथा वित्तीय संस्थालाई	रु. लाख					
	(ग) वैदेशिक दातालाई	रु. लाख					
	(घ) अन्यलाई	रु. लाख					
४	<b>नेपाल सरकारलाई बुझाएको</b>	रु. लाख					
	(क) साँवा	रु. लाख	८.००		८	८	८
	(ख) व्याज	रु. लाख	६१.००		६१	६१	६०
	(ग) रोयल्टी	रु. लाख					

नेपाल पारवहन तथा गोदाम व्यवस्था कम्पनी लि.

वित्तीय तथा भौतिक लक्ष्य प्रगति विवरण

क.सं.	विवरण	ईकाई	२०७२/०७३		२०७३/०७४		२०७४/०७५
			वास्तविक	लक्ष्य प्राप्ति प्रतिशत	लक्ष्य	प्रगति अनुमान	लक्ष्य
	(घ) लाभांस	रु. लाख					
	(ङ) आयकर	रु. लाख	१७.००		६०	६०	७५
	(च) मूल्य अभिवृद्धि कर (VAT)	रु. लाख	९७.००		७६	७६	८०
	(छ) अन्तः शुल्क	रु. लाख					
	(ज) अन्य	रु. लाख					
५	<b>नेपाल सरकारलाई बुझाउनु बाँकी</b>	रु. लाख					
	(क) साँवा	रु. लाख					
	(ख) व्याज	रु. लाख					
	(ग) रोयल्टी	रु. लाख					
	(घ) लाभांस	रु. लाख					
	(ङ) आयकर	रु. लाख					
	(च) मूल्य अभिवृद्धि कर (VAT)	रु. लाख					
	(छ) अन्तः शुल्क	रु. लाख					
	(ज) अन्य	रु. लाख					
६	<b>शेयर स्वामित्व</b>	रु. लाख					
	नेपाल सरकार	रु. लाख	१२२.००				
	संस्थान	रु. लाख					
	निजी क्षेत्र	रु. लाख					
७	<b>विविध</b>						
	विदेशी मुद्रा	अ. डलर					
	(क) आयातमा खर्च भएको परिवर्त्य विदेशी मुद्रा	डलर लाख					
	(ख) निर्यातबाट आर्जित परिवर्त्य विदेशी मुद्रा	डलर लाख					
८	<b>कोष व्यवस्था नभएका र संभावित (Contingent) दायित्व</b>				<b>इकाइ</b>	<b>आ.व. २०७१/७२</b>	
	<b>(१) कोष व्यवस्था नभएको दायित्व :</b>						
	(क) उपदान / निवृत्तिभरण				रु.लाख	३	
	(ख) संचयकोष				रु.लाख		
	(ग) संचित विदा				रु.लाख	७९	
	(घ) शेयर बापत तिर्नु बाँकी				रु.लाख		
	(ङ) अन्य				रु.लाख		
	<b>(२) संभावित दायित्व (Contingent Liability) :</b>				रु.लाख		
	(क) मुद्दा मामिला				रु.लाख		
	(ख) धन जमानी				रु.लाख		
	(ग) अन्य				रु.लाख	४५	

१	<b>संस्थाको नाम : नेपाल वायुसेवा निगम</b>	
	ठेगाना : पोष्ट बक्स नं. ४०१	सम्पर्क कार्यालय: नेपाल वायुसेवा निगम
	टेलिफोन नं. : ०१ ४२२०७५७	टेलिफोन नं. : ०१ ४२२०७५७
	फ्याक्स नं. : ०१ ४२२५३४८	फ्याक्स नं. : ०१ ४२२५३४८
	email : info@nac.com.np	email : info@nac.com.np
		Website : www.nepalairlines.com.np
२	गठन आदेश मिति : वि.सं.२०१४	
	स्थापना मिति : १ जुलाई १९५८	
	संस्थापना सम्बन्धी कानून : रोयल नेपाल एयरलाईन्स कर्पोरेशन ऐन, २०१४	
३	उद्देश्य : सुरक्षित, सूच्यवस्थित तथा उचित रुपबाट सूपथ भाडामा मूलक भित्र तथा बाहिर हवाई यातायात सेवाको व्यवस्था तथा विकास गर्ने ।	
४	पूँजी संरचना : (रु.करोडमा)	
	अधिकृत पूँजी रु. ३०	जारी पूँजी रु. १६.२३
		चूक्ता पूँजी रु. १६.२३
५	कारोबार संचालन सम्बन्धी ऐन : नेपाल वायुसेवा निगम ऐन २०१९	
६	सम्पर्क मन्त्रालय : पर्यटन तथा नागरिक उडडयन मन्त्रालय	
७	वित्तीय अवस्था : (रु. लाखमा)	
	(क) नाफा/नोक्सान	
	आ.व. २०७२/७३ को खूद नाफा रु. :	४३३ लाख
	आ.व. २०७२/७३ सम्मको सञ्चित नोक्सान रु. :	(१८२०९) लाख
	(ख) खूद सम्पत्ति (Networth) रु. :	१२८२९ लाख
	(ग) नेपाल सरकारलाई बुझाउनु पर्ने ऋणको साँवा व्याज :	
	<b>जम्मा</b>	<b>भाका नाघेको</b>
	साँवा रकम रु. ५८९३ लाख	साँवा रकम रु. २८५७ लाख
	व्याज रकम रु. १९१९ लाख	व्याज रकम रु.
	(घ) बैंक तथा वित्तीय संस्थालाई बुझाउनु पर्ने ऋणको साँवा व्याज :	
	साँवा रकम रु. ११५९३३ लाख	
	व्याज रकम रु.	
	(ङ) संस्थाले गरेको लगानी :	
	ऋण लगानी रकम रु.	
	शेयर लगानी रकम रु. ६२ लाख	
	अन्य लगानी रकम रु.	
	(च) नेपाल सरकारलाई तिर्न बाँकी लाभांस रकम रु.	
	(छ) नेपाल सरकारलाई तिर्न बाँकी राजस्व रकम रु. (२०७३ असार सम्मको)	
	आयकर रु. ७८३ लाख	रोयल्टी रु.
	अन्तःशुल्क रु.	अन्य रु.
	मु.अ.कर रु. २४३ लाख	जम्मा रु. १०२६ लाख
	(ज) अन्तिम लेखापरीक्षण भएको आर्थिक वर्ष	आ.व. ०७/१७२
	(झ) फछ्यौट गर्न बाँकी कुल बेरूज रकम रु.	
	(ञ) आ.व. २०७२/७३ मा भएको बेरूज फछ्यौट रकम रु.	१७८६ लाख
	(ट) कर्मचारी अवकास दायित्व :	
	कोषको व्यवस्था गरिएको रकम रु. २००० लाख	
	कोषको व्यवस्था नगरिएको रकम रु. ९८८६ लाख	
८	कर्मचारी संख्या :	
	स्थायी ९०५	अस्थायी - करार ३७५ अन्य जम्मा १२७९
९	वर्तमानमा भैरेहेका मुख्य कार्य तथा भविष्यको कार्ययोजनाको छोटकरी विवरण :	
	(क) दुई वटा वाइड बडी विमान A330-200 को प्राप्ति -पहिलो विमान सेप्टेम्बर २०१७ मा र दोश्रो विमान मार्च २०१८ मा।	
	(ख) गन्तव्य विस्तारको योजना अन्तर्गत टोकियो-जापान, सिडल-कोरिया, दमाम-साउदी अरब र अष्ट्रेलियामा उडान गर्ने )	
	(ग) आइसागो सर्टिफिकेशनको (ISAGO Certification) प्रक्रिया भैरेहेको र सर्टिफिकेट २०१७ को चौथो महिनामा प्राप्ति हुनेछ ।	

**नेपाल वायुसेवा निगम**  
**वित्तीय तथा भौतिक लक्ष्य प्रगति विवरण**

क. सं.	विवरण	ईकाई	२०७२/७३		२०७३/७४		२०७४/७५
			वास्तविक	लक्ष्य प्राप्ति प्रतिशत	लक्ष्य	प्रगति अनुमान	लक्ष्य
१	<b>कूल क्षमता</b>						
	(क) आन्तरिक (टन किलोमीटर)	लाख	१६	३८%	४२	३९	
	(ख) वाह्य (टन किलोमीटर)	लाख	८७७	७३%	१,५९१	१,३५०	
	(ग) आन्तरिक (यात्रु सिट संख्या)	हजार	१४६	३६%	२०७	१७४	
	(घ) वाह्य (यात्रु सिट संख्या)	हजार	३९८	९०%	६१७	४५९	
	(ड) .....						
२	<b>उपयोग (विक्री)</b>						
	(क) आन्तरिक (टन किलोमीटर)	लाख	६	२५%	२८	६	
	(ख) वाह्य (टन किलोमीटर)	लाख	६८७	६९%	९५३	८८५	
	(ग) आन्तरिक (यात्रु संख्या)	हजार	४२	२९%	१७३	३९	
	(घ) वाह्य (यात्रु संख्या)	हजार	३४४	८६%	४५९	४२९	
	(ड) .....						
३	<b>जिन्सी मौज्जात (अन्तिम)</b>	रु.लाख					
४	<b>कर्मचारी/कामदार</b>						
	<b>(क) कर्मचारी (कार्यरत)</b>	संख्या	१२६५			१,२७९	
	प्राविधिक	संख्या	५१३			५३४	
	अप्राविधिक	संख्या	७५२			७४५	
	<b>स्थायीतर्फ</b>	संख्या	९१४			९०४	
	अधिकृत तह	संख्या	४८४			५०१	
	सहायक तह	संख्या	४३२			७७८	
	<b>अस्थायी तर्फ</b>	संख्या					
	अधिकृत तह	संख्या					
	सहायक तह	संख्या					
	<b>ज्यालादारी तर्फ</b>	संख्या					
	अधिकृत तह	संख्या					
	सहायक तह	संख्या					
	<b>करार तर्फ</b>	संख्या	३४९			३७५	
	अधिकृत तह	संख्या	२३			२३	
	सहायक तह	संख्या	३२६			३५२	
	<b>(ख) कामदार</b>	संख्या					
	स्थायी	संख्या					
	अस्थायी	संख्या					
	ज्यालादारी/करार	संख्या					
	<b>(ग) संचालक समिति</b>	संख्या	७		७		
	<b>(घ) बाह्य स्टेशनका स्थानीय कर्मचारी</b>	संख्या					
५	<b>डिलर/विक्रेता</b>	संख्या	३०७				
	<b>वित्तीय विवरण</b>						
१	कूल संचालन आय	रु.लाख					

**नेपाल वायुसेवा निगम**  
**वित्तीय तथा भौतिक लक्ष्य प्रगति विवरण**

क्र. सं.	विवरण	ईकाई	२०७२/७३		२०७३/७४		२०७४/७५
			वास्तविक	लक्ष्य प्राप्ति प्रतिशत	लक्ष्य	प्रगति अनुमान	लक्ष्य
२	कूल संचालन लागत	रु.लाख					
३	संचालन नाफा/नोक्सान	रु.लाख					
४	अन्य आय	रु.लाख					
५	खुद नाफा/नोक्सान (आयकर र वोनस व्यवस्था पछि)	रु.लाख					
६	प्रशासकीय खर्च	रु.लाख					
७	ह्रास कटौती	रु.लाख					
८	अपलेखन खर्च	रु.लाख					
९	व्याज खर्च	रु.लाख	१०,९६१	८५%	१३,५९५	१२,०५७	
१०	व्यवस्था वापतको खर्च	रु.लाख	१५,३८५			१६,९२३	
११	कूल स्थिर खर्च	रु.लाख					
१२	खुद स्थिर सम्पत्ति	रु.लाख	१०३,७२१			८८,०६९	
१३	निर्माणधीन सम्पत्ति	रु.लाख	५४			५४	
१४	लगानी	रु.लाख	६२			६२	
१५	चालु सम्पत्ति	रु.लाख	६६,१००			७६,०२४	
१६	चालु दायित्व	रु.लाख	४७,४१४			५२,१५५	
१७	चालू पूँज	रु.लाख	१८,६८६			२३,८६९	
१८	अपलेखन बाँकी खर्च	रु.लाख					
१९	संचित घाटा	रु.लाख	१८,२०९			१७,७३३	
२०	खुद पूँज लगानी	रु.लाख					
२१	नेट वर्थ	रु.लाख	१२,८२९			१३,३०५	
२२	शेयर पूँजी	रु.लाख	१,६२३			१,६२३	
२३	पूँजीगत अनुदान	रु.लाख					
२४	संचित मुनाफा	रु.लाख					
२५	साधारण जगेडा	रु.लाख					
२६	शेयर होल्डर कोष	रु.लाख					
२७	दीर्घकालिन ऋण	रु.लाख	११२,७३०			९८,६९४	
२८	अल्पकालिन ऋण	रु.लाख	९,७७५			१०,७५२	
२९	भुक्तान अवधि नाघेको ऋणको किस्ता	रु.लाख					
३०	अन्तिम आसामी बाँकी	रु.लाख	८,९७६			९,८७४	
	<b>वित्तीय सूचकाङ्क</b>						
१	विक्रीको प्रतिफल	प्रतिशत	०.४७			५.४८	
२	ओभर अल सञ्चालन नाफा	प्रतिशत	९.१९			५.५१	
३	इक्विटीको प्रतिफल	प्रतिशत	१.४०			१६.८५	
४	संचालन खर्च/कूल संचालन आय	प्रतिशत	९९.३७			९२.६९	
५	डेब्ट इक्विटी	अनुपात	८.७९			७.४१	
६	डेब्ट कभरेज रेशियो	अनुपात	१.११				
७	चालू सम्पत्ति/चालू दायित्व	अनुपात	१.३९			१.४६	
८	तरलता (Quick Ratio)	अनुपात	०.९३			०.५२	

**नेपाल वायुसेवा निगम**  
**वित्तीय तथा भौतिक लक्ष्य प्रगति विवरण**

क्र. सं.	विवरण	ईकाई	२०७२/७३		२०७३/७४		२०७४/७५
			वास्तविक	लक्ष्य प्राप्ति प्रतिशत	लक्ष्य	प्रगति अनुमान	लक्ष्य
९	स्थिर सम्पत्ति टर्नओभर	अनुपात	०.८९			१.०८	
१०	मौज्दात टर्नओभर	अनुपात	४.१९			४.३५	
११	आसामी टर्नओभर	अनुपात	१४.३३			३.५८	
१२	औसत आसामी असूली	दिन	२५.४६			१०१.८६	
१३	कर्मचारी उत्पादकत्व (कूल संचालन आयमा)	रु.लाख					
१४	प्रशासकीय सिरोभार	प्रतिशत	१८.७७			२०.१५	
१५	कामदार उत्पादकत्व (कूल उत्पादनमा)						
१६	सीट फ्याक्टर	प्रतिशत					
	आन्तरिक						
	वाह्य						
१७	लोड फ्याक्टर	प्रतिशत					
	आन्तरिक						
	वाह्य						
१८	पार बिन्दु (BEP)						
	(क) परिमाणमा						
	(ख) मूल्यमा	रु.लाख					
	<b>अनुदान, ऋण तथा दायित्व</b>						
१	<b>अनुदान प्राप्त</b>	रु.लाख					
	(क) नेपाल सरकारबाट	रु.लाख					
	(ख) वैदेशिक दाताबाट	रु.लाख					
२	<b>ऋण</b>	रु.लाख					
	<b>नेपाल सरकारतर्फ</b>	रु.लाख					
	(क) प्राप्त ऋण रकम	रु.लाख					
	(ख) चुक्ता गरेको ऋण रकम	रु.लाख					
	<b>बैंक तथा वित्तीय संस्था तर्फ</b>	रु.लाख					
	(क) प्राप्त ऋण रकम	रु.लाख					
	(ख) चुक्ता गरेको ऋण रकम	रु.लाख					
	<b>वैदेशिक दातातर्फ</b>	रु.लाख					
	(क) प्राप्त ऋण रकम	रु.लाख					
	(ख) चुक्ता ऋण रकम	रु.लाख					
	<b>अन्य तर्फ</b>	रु.लाख					
	(क) प्राप्त रकम	रु.लाख					
	(ख) चुक्ता गरेको रकम	रु.लाख					
३	<b>ऋण तथा दायित्व बाँकी रकम</b>	रु.लाख					
	(क) नेपाल सरकारलाई	रु.लाख	५,८९३				
	(ख) बैंक तथा वित्तीय संस्थालाई	रु.लाख	११४,३९६				
	(ग) वैदेशिक दातालाई	रु.लाख					
	(घ) अन्यलाई	रु.लाख					
४	<b>नेपाल सरकारलाई बुझाएको</b>	रु.लाख					

**नेपाल वायुसेवा निगम**  
वित्तीय तथा भौतिक लक्ष्य प्रगति विवरण

क्र. सं.	विवरण	ईकाई	२०७२/७३		२०७३/७४		२०७४/७५
			वास्तविक	लक्ष्य प्राप्ति प्रतिशत	लक्ष्य	प्रगति अनुमान	लक्ष्य
	(क) साँवा	रु.लाख					
	(ख) व्याज	रु.लाख					
	(ग) रोयल्टी	रु.लाख					
	(घ) लाभांस	रु.लाख					
	(ङ) आयकर	रु.लाख	४००				
	(च) मूल्य अभिवृद्धि कर (VAT)	रु.लाख	४,१४५				
	(छ) अन्तःशुल्क	रु.लाख					
	(ज) अन्य	रु.लाख					
५	<b>नेपाल सरकारलाई बुझाउन बाँकी</b>	रु.लाख					
	(क) साँवा	रु.लाख					
	(ख) व्याज	रु.लाख					
	(ग) रोयल्टी	रु.लाख					
	(घ) लाभांस	रु.लाख					
	(ङ) आयकर	रु.लाख					
	(च) मूल्य अभिवृद्धि कर (VAT)	रु.लाख	७८३				
	(छ) अन्तः शुल्क	रु.लाख					
	(ज) अन्य	रु.लाख					
६	<b>शेयर स्वामित्व</b>	रु.लाख					
	नेपाल सरकार	रु.लाख					
	संस्थान	रु.लाख					
	निजी क्षेत्र	रु.लाख					
७	<b>विविध</b>						
	विदेशी मुद्रा	अ.डलर					
	(क) आयातमा खर्च भएको परिवर्त्य विदेशी मुद्रा	डलर लाख					
	(ख) निर्यातबाट आर्जित परिवर्त्य विदेशी मुद्रा	डलर लाख					
८	<b>कोष व्यवस्था नभएका र संभावित (Contingent) दायित्व</b>				<b>इकाई</b>	<b>आ.व. ०७२/७३</b>	
	<b>(१) कोष व्यवस्था नभएको दायित्व :</b>						
	(क) उपदान / निवृत्तिभरण				रु.लाख		९,८८६
	(ख) संचयकोष				रु.लाख		
	(ग) संचित विदा				रु.लाख		
	(घ) शेयर वापत तिन बाँकी				रु.लाख		
	(ङ) अन्य				रु.लाख		
	<b>(२) संभावित दायित्व (Contingent Liability) :</b>				रु.लाख		
	(क) मुद्दा मामिला				रु.लाख		
	(ख) धन जमानी				रु.लाख		
	(ग) अन्य				रु.लाख		अनुमानित ५००

१	<p><b>संस्थाको नाम :</b> राष्ट्रिय उत्पादकत्व तथा आर्थिक विकास केन्द्र लि.</p> <p>ठेगाना : बालाजु, काठमाडौं । सम्पर्क कार्यालय: बालाजु, काठमाडौं ।</p> <p>टेलिफोन नं. : ४३५०५२२, ४३५०५६६ टेलिफोन नं. : ४३५०५२२, ४३५०५६६,</p> <p>फ्याक्स नं. : ४३५०५३० फ्याक्स नं. : ४३५०५३०</p> <p>ईमेल: npo.nepal@gmail.com ईमेल: npedc@wlink.com.np</p> <p>वेबसाइट: www.npedc-nepal.org वेबसाइट: www.npedc-nepal.org</p>						
२	<p>गठन आदेश मिति : २०४३१२२७</p> <p>स्थापना मिति : २०४५१०२१०२</p> <p>संस्थापना सम्बन्धी कानून : कम्पनी ऐन २०२१</p>						
३	<p>उद्देश्य : नेपालभित्र वा अन्यत्र विभिन्न व्यापार वा व्यवसायको संस्थागत विकास नियन्त्रण व्यवस्थापन एवं सञ्चालन गरी देशको द्रुततर औद्योगिकीकरण र उत्पादकत्व अभिवृद्धिमा सघाउ पुर्याउने ।</p>						
४	<p>पूजी संरचना : (रु करोडमा)</p> <p>अधिकृत पूजी रु. १.५ जारी पूजी रु. १०० चुक्ता पूजी रु. ०.७९</p>						
५	कारोबार संचालन सम्बन्धी ऐन : कम्पनी ऐन						
६	सम्पर्क मन्त्रालय : उद्योग मन्त्रालय						
७	<p>वित्तीय अवस्था :(लाखमा)</p> <p>(क) नाफा / नोक्सान</p> <p>आ.व. २०७२/७३ को खुद नोक्सान रु. : ७०.६ लाख</p> <p>आ.व. २०७२/७३ सम्मको सञ्चित नोक्सान रु. : २४३ लाख</p> <p>(ख) खुद सम्पत्ति (Networth) रु. : (-१६३ लाख)</p> <p>(ग) नेपाल सरकारलाई बुझाउनु पर्ने ऋणको साँवा व्याज :</p> <table border="0"> <tr> <td><u>जम्मा</u></td> <td><u>भाखा नाघेको</u></td> </tr> <tr> <td>साँवा रकम रु. : २,८०.५ लाख</td> <td>साँवा रकम रु. :</td> </tr> <tr> <td>व्याज रकम रु. :</td> <td>व्याज रकम रु. :</td> </tr> </table> <p>(घ) बैंक तथा वित्तीय संस्थालाई बुझाउनु पर्ने ऋणको साँवा व्याज :</p> <p>साँवा रकम रु. :</p> <p>व्याज रकम रु. :</p> <p>(ङ) संस्थाले गरेको लगानी :</p> <p>ऋण लगानी रकम रु. :</p> <p>शेयर लगानी रकम रु. : १ करोड १६ लाख</p> <p>अन्य लगानी रकम रु. :</p> <p>(च) नेपाल सरकारलाई तिन बाँकी लाभांस रकम रु. :</p> <p>(छ) नेपाल सरकारलाई तिन बाँकी राजस्व रकम रु. (२०७३ असार सम्मको)</p> <p>आयकर रु. : रोयल्टी रु. :</p> <p>अन्तःशुल्क रु. : अन्य रु. :</p> <p>मू.अ.कर रु. : जम्मा रु. :</p> <p>(ज) अन्तिम लेखापरीक्षण भएको आर्थिक वर्ष : २०६५/६६ / २०६६/६७ को अन्तिम लेखापरीक्षण प्रतिवेदन बुझाउने क्रममा</p> <p>(झ) फछ्यौट गर्न बाँकी कूल बेरजु रकम रु. :</p> <p>(ञ) आ.व. २०७२/७३ मा भएको बेरजु फछ्यौट रकम रु. :</p> <p>(ट) कर्मचारी अवकास दायित्व :</p> <p>कोषको व्यवस्था गरिएको रकम रु. :</p> <p>कोषको व्यवस्था नगरिएको रकम रु. :</p>	<u>जम्मा</u>	<u>भाखा नाघेको</u>	साँवा रकम रु. : २,८०.५ लाख	साँवा रकम रु. :	व्याज रकम रु. :	व्याज रकम रु. :
<u>जम्मा</u>	<u>भाखा नाघेको</u>						
साँवा रकम रु. : २,८०.५ लाख	साँवा रकम रु. :						
व्याज रकम रु. :	व्याज रकम रु. :						
८	<p>कर्मचारी संख्या :</p> <p>स्थाई १५ अस्थाई x करार x अन्य १ जम्मा १६</p>						
९	<p><b>वर्तमानमा भैरहेका मुख्य मुख्य कार्य तथा भविष्यको कार्ययोजनाको छोटकरी विवरण :</b></p> <p>योजना, अनुसन्धान, परामर्श, तालिम, गोष्ठी तथा सूचना सेवाहरुको माध्यमकबाट देशमा औद्योगिकीकरणको गतिमा तिरता ल्याई तथा उत्पादकत्व अभिवृद्धि गरी राष्ट्रिय विकास प्रक्रियामा सहभागी हुने ।</p>						



**राष्ट्रीय उत्पादकत्व तथा आर्थिक विकास केन्द्र लि.**  
**वित्तीय तथा भौतिक लक्ष्य प्रगति विवरण**

क्र.सं.	विवरण	ईकाई	२०७२/७३		२०७३/७४		२०७४/७५
			वास्तविक	लक्ष्य प्राप्ति प्रतिशत	लक्ष्य	प्रगति अनुमान	लक्ष्य
१	<b>कार्य विवरण</b>						
	(क) प्रोजेक्ट स्टडी	संख्या	-		-		-
	(ख) सेमिनार ट्रेनिङ्ग	संख्या	५		५		६
	(ग) उत्पादकत्व अभिवृद्धि कार्यक्रम (e-Learning)	संख्या	२		२		३
	(घ) ए.पि.ओ.फर्म शुल्क	संख्या	-		-		-
	(ङ) अध्ययन ट्रेनिङ्ग भिसा शुल्क	रु.लाख	-		-		-
	(च) उत्पादकत्व परिषद् बैठक		-		-		-
२	<b>जिन्सी मौज्जात (अन्तिम)</b>	रु. लाख					
	<b>कर्मचारी/कामदार</b>						
	(क) कर्मचारी (कार्यरत)	संख्या	१६		१६		१६
	प्राविधिक	संख्या	-		-		-
	अप्राविधिक	संख्या	-		-		-
	<b>स्थायीतर्फ</b>	संख्या	१६		१६		१६
	अधिकृत तह	संख्या	६		६		६
	सहायक तह	संख्या	९		९		९
	<b>अस्थायीतर्फ</b>	संख्या	-		-		-
	अधिकृत तह	संख्या	-		-		-
	सहायक तह	संख्या	-		-		-
	<b>ज्यालादारीतर्फ</b>	संख्या	-		-		-
	अधिकृत तह	संख्या	-		-		-
	सहायक तह	संख्या	-		-		-
	<b>करारतर्फ</b>	संख्या	-		-		-
	अधिकृत तह	संख्या	-		-		-
	सहायक तह	संख्या	-		-		-
	<b>(ख) कामदार</b>	संख्या	-		-		-
	स्थायी	संख्या	-		-		-
	अस्थायी	संख्या	-		-		-
	ज्यालादारी/करार	संख्या	-		-		-
	<b>(ग) संचालक समिति</b>	संख्या	५		५		५
	डिलर/विक्रेता	संख्या	-		-		-
	<b>वित्तीय विवरण</b>						
	कूल संचालन आय	रु लाख	१५.९८		२०.००		२५.००
	कूल संचालन लागत	रु लाख	८६.५८		७०.०		६०.००

**राष्ट्रीय उत्पादकत्व तथा आर्थिक विकास केन्द्र लि.**  
**वित्तीय तथा भौतिक लक्ष्य प्रगति विवरण**

क्र.सं.	विवरण	ईकाई	२०७२/७३		२०७३/७४		२०७४/७५
			वास्तविक	लक्ष्य प्राप्ति प्रतिशत	लक्ष्य	प्रगति अनुमान	लक्ष्य
	संचालन नाफा/नोक्सान	रु लाख	७०.६०		५०.००		३५.००)
	अन्य आय	रु लाख	-		-		-
	खुद नाफा/नोक्सान (आयकर र वोनस व्यवस्था पछि)	रु लाख	७०.६०		५०.००		३५.००)
	प्रशासकीय खर्च	रु लाख	८६.५८		७०.००		६०.००
	ह्रास कटौती	रु लाख	-		-		-
	अपलेखन खर्च	रु लाख	-		-		-
	व्याज खर्च	रु लाख	-		-		-
	व्यवस्था वापतको खर्च	रु लाख	-		-		-
	कूल स्थिर खर्च	रु लाख	-		-		-
	खुद स्थिर सम्पत्ति	रु लाख	८.००		७.००		६.००
	निर्माणधीन सम्पत्ति	रु लाख	-		-		-
	लगानी	रु लाख	२२५.००		३७५.००		४५०।००
	चालु सम्पत्ति	रु लाख	-		-		-
	चालु दायित्व	रु लाख	२,८०.५		४.३३		५.३३
	चालु पूँजी	रु लाख	-		-		-
	अपलेखन बाँकी खर्च	रु लाख	-		-		-
	संचित घाटा	रु लाख	-		-		-
	खुद पूँजी लगानी	रु लाख	-		-		-
	नेट वर्थ	रु लाख	-		-		-
	शेयर पूँजी	रु लाख	७९.३३		७९.३३		७९.३३
	पूँजीगत अनुदान	रु लाख	-		-		-
	संचित मुनाफा	रु लाख	-		-		-
	साधारण जगेडा	रु लाख	-		-		-
	शेयर होल्डर कोष	रु लाख	-		-		-
	दीर्घकालिन ऋण	रु लाख	२,८०.५		४.३४		५.९४
	अल्पकालिन ऋण	रु लाख	-		-		-
	भुक्तान अवधि नाघेको ऋणको किस्ता	रु लाख	-		-		-
	अन्तिम आसामी बाँकी	रु लाख	-		-		-
४	<b>वित्तीय सूचकाङ्क</b>						
	विक्रीको प्रतिफल	प्रतिशत					
	कूल संचालन नाफा	प्रतिशत					
	इन्विटीको प्रतिफल	प्रतिशत					
	संचालन खर्च/कूल संचालन आय	प्रतिशत					

राष्ट्रीय उत्पादकत्व तथा आर्थिक विकास केन्द्र लि.

वित्तीय तथा भौतिक लक्ष्य प्रगति विवरण

क्र.सं.	विवरण	ईकाई	२०७२/७३		२०७३/७४		२०७४/७५
			वास्तविक	लक्ष्य प्राप्ति प्रतिशत	लक्ष्य	प्रगति अनुमान	लक्ष्य
	डेब्ट इक्वीटी	अनुपात					
	डेब्ट कभरेज रेसियो	अनुपात					
	चालू सम्पत्ति/चालू दायित्व	अनुपात					
	तरलता (Quick Ratio)	अनुपात					
	स्थिर सम्पत्ति टर्नओभर	अनुपात					
	मौज्दात टर्नओभर	अनुपात					
	आसामी टर्नओभर	अनुपात					
	औसत आसामी असूली	दिन					
	कर्मचारी उत्पादकत्व (कूल संचालन आयमा)	रु. लाख					
	प्रशासकीय सिरोभर	प्रतिशत					
	कामदार उत्पादकत्व (कूल उत्पादनमा)		१.००		१.२५		१.५६
	पार बिन्दु (BEP)						
	(क) परिमाणमा						
	(ख) मूल्यमा	रु. लाख					
५	<b>अनुदान, ऋण तथा दायित्व</b>						
	<b>अनुदान प्राप्त</b>	रु. लाख					
	(क) नेपाल सरकारबाट	रु. लाख					
	(ख) वैदेशिक दाताबाट	रु. लाख					
	<b>ऋण</b>	रु. लाख					
६	<b>नेपाल सरकारतर्फ</b>	रु. लाख					
	(क) प्राप्त ऋण रकम	रु. लाख	२,८०.५		४,३४		५,९४
	(ख) चुक्ता गरेको ऋण रकम	रु. लाख					
७	<b>बैंक तथा वित्तीय संस्थातर्फ</b>	रु. लाख					
	(क) प्राप्त ऋण रकम	रु. लाख					
	(ख) चुक्ता गरेको ऋण रकम	रु. लाख					
८	<b>वैदेशिक दातातर्फ</b>	रु. लाख					
	(क) प्राप्त ऋण रकम	रु. लाख					
	(ख) चुक्ता ऋण रकम	रु. लाख					
	<b>अन्य तर्फ</b>	रु. लाख					
९	(क) प्राप्त रकम	रु. लाख					
	(ख) चुक्ता गरेको रकम	रु. लाख					
१०	<b>ऋण तथा दायित्व बाँकी रकम</b>	रु. लाख					
	(क) नेपाल सरकारलाई	रु. लाख	२,८०.५		४,३४		५,९४
	(ख) बैंक तथा वित्तीय संस्थालाई	रु. लाख					

**राष्ट्रिय उत्पादकत्व तथा आर्थिक विकास केन्द्र लि.**  
**वित्तीय तथा भौतिक लक्ष्य प्रगति विवरण**

क्र.सं.	विवरण	ईकाई	२०७२/७३		२०७३/७४		२०७४/७५
			वास्तविक	लक्ष्य प्राप्ति प्रतिशत	लक्ष्य	प्रगति अनुमान	लक्ष्य
	(ग) वैदेशिक दातालाई	रु. लाख					
	(घ) अन्यलाई	रु. लाख					
११	<b>नेपाल सरकारलाई बुझाएको</b>	रु. लाख					
	(क) साँवा	रु. लाख					
	(ख) व्याज	रु. लाख					
	(ग) रोयल्टी	रु. लाख					
	(घ) लाभांस	रु. लाख					
	(ङ) आयकर	रु. लाख					
	(च) मूल्य अभिवृद्धि कर (VAT)	रु. लाख					
	(छ) अन्तः शुल्क	रु. लाख					
	(ज) अन्य	रु. लाख					
१२	<b>नेपाल सरकारलाई बुझाउन बाँकी</b>	रु. लाख					
	(क) साँवा	रु. लाख	२,८०.५		४,३४		५,९४
	(ख) व्याज	रु. लाख					
	(ग) रोयल्टी	रु. लाख					
	(घ) लाभांस	रु. लाख					
	(ङ) आयकर	रु. लाख					
	(च) मूल्य अभिवृद्धि कर (VAT)	रु. लाख					
	(छ) अन्तः शुल्क	रु. लाख					
	(ज) अन्य	रु. लाख					
१३	<b>शेयर स्वामित्व</b>	रु. लाख					
	नेपाल सरकार	रु. लाख	१९.००	१००.००	१९.००	१९.००	१९.००
	संस्थान	रु. लाख	४७.००	१००.००	५७.००	५७.००	५७.००
	निजी क्षेत्र	रु. लाख	३.३३	१००.००	३.३३	३.३३	३.३३
१४	<b>विविध</b>						
	विदेशी मुद्रा	अ. डलर					
	(क) आयातमा खर्च भएको परिवर्त्य विदेशी मुद्रा	डलर लाख					
	(ख) निर्यातबाट आर्जित परिवर्त्य विदेशी मुद्रा	डलर लाख					
१५	<b>कोष व्यवस्था नभएका र संभावित (Contingent) दायित्व</b>				<b>इकाई</b>	<b>आ.व. २०७२/७३</b>	
	<b>(१) कोष व्यवस्था नभएको दायित्व :</b>						
	(क) उपदान / निवृत्तिभरण (व्यवस्था गर्न बाँकी)				रु.लाख	-	
	(ख) संचयकोष (प्रत्येक महिना संचयकोष कार्यालयमा पठाईरहेको )				रु.लाख	-	
	(ग) संचित विदा (व्यवस्था गर्न बाँकी)				रु.लाख	-	
	(घ) शेयर वापत तिर्न बाँकी (ड्युन्)				रु.लाख	-	

राष्ट्रीय उत्पादकत्व तथा आर्थिक विकास केन्द्र लि.  
वित्तीय तथा भौतिक लक्ष्य प्रगति विवरण

क्र.सं.	विवरण	ईकाई	२०७२/७३		२०७३/७४		२०७४/७५
			वास्तविक	लक्ष्य प्राप्ति प्रतिशत	लक्ष्य	प्रगति अनुमान	लक्ष्य
	(ड) अन्य				रु.लाख		-
	<b>(२) संभावित दायित्व (Contingent Liability) :</b>				रु.लाख		-
	(क) मुद्दा मामिला				रु.लाख		-
	(ख) धन जमानी				रु.लाख		-
	(ग) अन्य				रु.लाख		-

१	<p><b>संस्थाको नाम</b> <b>नेपाल नागरिक उड्डयन प्राधिकरण</b></p> <p>ठेगाना : बबरमहल, काठमाडौं । सम्पर्क कार्यालय : बबरमहल, काठमाडौं</p> <p>टेलिफोन नं. ४२६२३८७ टेलिफोन नं. ४२६२३८७</p> <p>फ्याक्स नं. ४२६२५१६ फ्याक्स नं. ४२६२५१६</p> <p>ईमेल: cnsatm@mos.com.np ईमेल: cnsatm@mos.com.np</p> <p>वेबसाइट:</p>																																	
२	<p>गठन आदेश मिति : २०५५।०९।०८</p> <p>स्थापना मिति : २०५५।०९।१६</p> <p>संस्थापना सम्बन्धी कानून : नेपाल नागरिक उड्डयन प्राधिकरण ऐन, २०५३</p>																																	
३	<p>उद्देश्य : नेपाल नागरिक उड्डयन (सिभिल एभिएशन) को विकास तथा विस्तार गर्ने र राष्ट्रिय तथा अन्तर्राष्ट्रिय हवाई सम्पर्कको लागि हवाई उडान, हवाई सांर, हवाई पथ प्रदर्शन (एयर नेभिगेशन) र हवाई परिवहन (एयर ट्रान्सपोर्टेशन) सेवाको संचालन सुरक्षित, नियमित, स्तरीय र प्रभावकारी बनाउने</p>																																	
४	<p>पूँजी संरचना : (रु. लाखमा ) तत्कालिन हवाई विभाग पूँजी नखुलेको ।</p> <p>अधिकृत पूँजी रु. जारी पूँजी रु. चुक्ता पूँजी रु. १८३,५५२</p>																																	
५	<p>कारोबार संचालन सम्बन्धी ऐन : नेपाल नागरिक उड्डयन प्राधिकरण ऐन, २०५३</p>																																	
६	<p>सम्पर्क मन्त्रालय : संस्कृति, पर्यटन तथा नागरिक उड्डयन मन्त्रालय</p>																																	
७	<p>वित्तीय अवस्था : (रु. लाखमा)</p> <p>(क) नाफा/नोक्सान</p> <p>आ.व. २०७२।०७३ को खुद नाफा रु. १४,१८७ लाख</p> <p>आ.व. २०७२।७३ सम्मको सञ्चित नाफा रु. १२१,३६६ लाख</p> <p>(ख) खुद सम्पत्ति (Networth) रु. ३०४,९१९ लाख</p> <p>(ग) नेपाल सरकारलाई बुझाउनु पर्ने ऋणको साँवा व्याज :</p> <table border="0"> <tr> <td>जम्मा</td> <td>भाका नाघेको</td> <td></td> </tr> <tr> <td>साँवा रकम रु. ३८,८०९ लाख</td> <td>साँवा रकम रु.</td> <td>छैन ।</td> </tr> <tr> <td>व्याज रकम रु. १३,७८७ लाख</td> <td>व्याज रकम रु.</td> <td>छैन ।</td> </tr> </table> <p>(घ) बैंक तथा वित्तीय संस्थालाई बुझाउनु पर्ने ऋणको साँवा व्याज :</p> <table border="0"> <tr> <td>साँवा रकम रु.</td> <td>छैन ।</td> </tr> <tr> <td>व्याज रकम रु.</td> <td>छैन ।</td> </tr> </table> <p>(ङ) संस्थाले गरेको लगानी :</p> <table border="0"> <tr> <td>ऋण लगानी रकम रु.</td> <td>छैन ।</td> </tr> <tr> <td>शेयर लगानी रकम रु.</td> <td>छैन ।</td> </tr> <tr> <td>अन्य लगानी रकम रु.</td> <td>छैन ।</td> </tr> </table> <p>(च) नेपाल सरकारलाई तिर्न बाँकी लाभांस रकम रु. छैन ।</p> <p>(छ) नेपाल सरकारलाई तिर्न बाँकी राजस्व रकम रु. (२०७३ असार सम्मको)</p> <table border="0"> <tr> <td>आयकर रु.</td> <td>छैन ।</td> </tr> <tr> <td>अन्तःशुल्क रु.</td> <td>छैन ।</td> </tr> <tr> <td>मू.अ.कर रु.</td> <td>छैन ।</td> </tr> <tr> <td>रोयल्टी रु.</td> <td>छैन ।</td> </tr> <tr> <td>अन्य रु.</td> <td>५८४ लाख</td> </tr> </table> <p>(ज) अन्तिम लेखापरीक्षण भएको आर्थिक वर्ष : (प्रतिवेदन आउनु बाँकी ) २०७२।०७३</p> <p>(झ) फरछुयौट गर्न बाँकी कूल वेरजु रकम रु.</p> <p>(ञ) आ.व. २०७१।७२ मा भएको वेरजु फछुयौट रकम रु.</p> <p>(ट) कर्मचारी अवकास दायित्व :</p> <table border="0"> <tr> <td>कोषको व्यवस्था गरिएको रकम रु.</td> <td></td> </tr> <tr> <td>कोषको व्यवस्था नगरिएको रकम रु.</td> <td></td> </tr> </table>	जम्मा	भाका नाघेको		साँवा रकम रु. ३८,८०९ लाख	साँवा रकम रु.	छैन ।	व्याज रकम रु. १३,७८७ लाख	व्याज रकम रु.	छैन ।	साँवा रकम रु.	छैन ।	व्याज रकम रु.	छैन ।	ऋण लगानी रकम रु.	छैन ।	शेयर लगानी रकम रु.	छैन ।	अन्य लगानी रकम रु.	छैन ।	आयकर रु.	छैन ।	अन्तःशुल्क रु.	छैन ।	मू.अ.कर रु.	छैन ।	रोयल्टी रु.	छैन ।	अन्य रु.	५८४ लाख	कोषको व्यवस्था गरिएको रकम रु.		कोषको व्यवस्था नगरिएको रकम रु.	
जम्मा	भाका नाघेको																																	
साँवा रकम रु. ३८,८०९ लाख	साँवा रकम रु.	छैन ।																																
व्याज रकम रु. १३,७८७ लाख	व्याज रकम रु.	छैन ।																																
साँवा रकम रु.	छैन ।																																	
व्याज रकम रु.	छैन ।																																	
ऋण लगानी रकम रु.	छैन ।																																	
शेयर लगानी रकम रु.	छैन ।																																	
अन्य लगानी रकम रु.	छैन ।																																	
आयकर रु.	छैन ।																																	
अन्तःशुल्क रु.	छैन ।																																	
मू.अ.कर रु.	छैन ।																																	
रोयल्टी रु.	छैन ।																																	
अन्य रु.	५८४ लाख																																	
कोषको व्यवस्था गरिएको रकम रु.																																		
कोषको व्यवस्था नगरिएको रकम रु.																																		
८	<p>कर्मचारी संख्या</p> <table border="0"> <tr> <td>स्थाई</td> <td>८४९</td> <td>अस्थाई</td> <td>करार ६८</td> <td>अन्य ३४२</td> <td>जम्मा</td> <td>१२६८</td> </tr> </table>	स्थाई	८४९	अस्थाई	करार ६८	अन्य ३४२	जम्मा	१२६८																										
स्थाई	८४९	अस्थाई	करार ६८	अन्य ३४२	जम्मा	१२६८																												
९	<p>वर्तमानमा भैरहेको मुख्य मुख्य कार्य तथा भविष्यको कार्ययोजनाको छोटकरी विवरण :</p>																																	

**नेपाल नागरिक उड्डयन प्राधिकरण**  
**भौतिक तथा वित्तीय लक्ष्य प्रगति विवरण**

क्र. सं.	विवरण	ईकाई	२०७२/७३		२०७३/७४		२०७४/७५
			वास्तविक	लक्ष्य प्राप्ति %	लक्ष्य	प्रगति अनुमान	लक्ष्य
१	<b>क्षमता तथा उपयोग सम्बन्धी</b>						
	(क) आन्तरिक-जहाज आगमन	संख्या					
	(ख) वाहा-जहाज आगमन	संख्या					
२	<b>ढुवानी</b>						
	(क) आन्तरिक कार्गो ढुवानी	टन					
	(ख) वाहा कार्गो ढुवानी	टन					
३	<b>यात्रु संख्या</b>						
	(क) आन्तरिक	संख्या					
	(ख) वाहा	संख्या					
४	<b>जिन्सी मौज्जात (अन्तिम)</b>	रु. लाख	२६४		-		
५	<b>कर्मचारी/कामदार</b>	संख्या					
	<b>(क) कर्मचारी (कार्यरत)</b>	संख्या					
	<b>स्थायीतर्फ</b>	संख्या					
	अधिकृत तह	संख्या					
	सहायक तह	संख्या					
	<b>अस्थायीतर्फ</b>	संख्या					
	अधिकृत तह	संख्या					
	सहायक तह	संख्या					
	<b>ज्यालादारीतर्फ</b>	संख्या					
	अधिकृत तह	संख्या					
	सहायक तह	संख्या					
	<b>करारतर्फ</b>	संख्या					
	अधिकृत तह	संख्या					
	सहायक तह	संख्या					
	<b>(ख) कामदार</b>	संख्या					
	स्थायी	संख्या					
	अस्थायी	संख्या					
	ज्यालादारी/करार	संख्या					
	<b>(ग) संचालक समितिको अध्यक्ष लगायत सदस्य</b>	संख्या					
६	डिलर/विक्रेता	संख्या					
	<b>वित्तीय विवरण</b>						
१	कूल संचालन आय	रु. लाख	४५,९१२	१.१८	४६,३५७		
२	कूल संचालन लागत	रु. लाख	१८,३९०	०.५२	४३,६१२		
३	संचालन नाफा/नोक्सान	रु. लाख	२७,५२२	७.९५	११,६०३		
४	अन्य आय	रु. लाख	३,८१०				
५	खुद नाफा/नोक्सान (आयकर र वोनस व्यवस्था पछि)	रु. लाख	१४,१८७	४.१०	२,७४५		
६	प्रशासकीय खर्च	रु. लाख	३,३४५	०.७९	७,९३४		

**नेपाल नागरिक उड्डयन प्राधिकरण**  
**भौतिक तथा वित्तीय लक्ष्य प्रगति विवरण**

क्र. सं.	विवरण	ईकाई	२०७२/७३		२०७३/७४		२०७४/७५
			वास्तविक	लक्ष्य प्राप्ति %	लक्ष्य	प्रगति अनुमान	लक्ष्य
७	हास कट्टी	रु. लाख	६,६७०	१.०१	७,३३२		
८	अपलेखन खर्च	रु. लाख	१०७		-		
९	व्याज खर्च	रु. लाख	३१६	१.०२	२६४		
१०	असमान्य खर्च	रु. लाख	-				
११	कूल स्थिर खर्च	रु. लाख	१३,००८	०.८९	३०,८५०		
१२	खुद स्थिर सम्पत्ति	रु. लाख	१३३,११४	१.०४	१५८,९२४		
१३	निर्माणधिन सम्पत्ती	रु. लाख	६३,६०९	०.२९	३०४,३०६		
१४	लगानी	रु. लाख	-				
१५	चालु सम्पत्ति	रु. लाख	१९१,९९७				
१६	चालु दायित्व	रु. लाख	४८,८१३				
१७	चालु पूँजी	रु. लाख	१४३,१८३				
१८	अपलेखन बाँकी खर्च	रु. लाख	२९७				
१९	संचित घाटा	रु. लाख	-				
२०	खुद पूँजी लगानी	रु. लाख	३४३,४३१	१.०९	४४७,१९२		
२१	नेट वर्थ	रु. लाख	३०४,६२२				
२२	शेयर पूँजी	रु. लाख	१८३,५५२	०.७९	२७५,८०५		
२३	पूँजीगत अनुदान	रु. लाख	१,२०८	०.३२	६,०९१		
२४	संचित मुनाफा	रु. लाख	१२१,३६६	२.२३	१०९,३५०		
२५	साधारण जगेडा	रु. लाख	८३,८९५	१.५४	१०९,३५०		
२६	शेयर होल्डर फण्ड	रु. लाख	२६७,४४७	०.९३	३८५,१५५		
२७	दीर्घकालीन ऋण	रु. लाख	३८,८०९	०.४८	१३९,८२५		
२८	अल्पकालीन ऋण	रु. लाख	-		-		
२९	भुक्तान गर्नु पर्ने ऋणको किस्ता	रु. लाख	-		-		
३०	अन्तिम आसामी बाँकी	रु. लाख	१९,४९२		-		
	<b>वित्तीय सूचकाङ्क</b>						
१	विक्रीको प्रतिफल	प्रतिशत	२८.५३%		५.९२%		
२	कुल पुँजीको प्रतिफल	प्रतिशत	४.६३%		०.५२%		
३	इक्विटीको प्रतिफल	प्रतिशत	५.३०%		१.००%		
४	संचालन खर्च/कूल संचालन आय	प्रतिशत	४०.०५%		९४.०८%		
५	डेब्ट इक्विटी	अनुपात	०.१५		०.३६		
६	डेब्ट कभरेज रेसियो	अनुपात	८.६५		-		
७	चालू सम्पत्ति/चालू दायित्व	अनुपात	३.९३		-		
८	तरलता (Quick Ratio)	अनुपात	३.९३		-		
९	स्थीर सम्पत्ति टर्नओभर	अनुपात	०.३७		०.२९		
१०	मौज्दात टर्नओभर	अनुपात	६९.५९		-		
११	आसामी टर्नओभर	अनुपात	०.३९		-		
१२	औसत आसामी असूली	दिन	१४३		-		



**नेपाल नागरिक उड्डयन प्राधिकरण**  
**भौतिक तथा वित्तीय लक्ष्य प्रगति विवरण**

क्र. सं.	विवरण	ईकाई	२०७२/७३		२०७३/७४		२०७४/७५
			वास्तविक	लक्ष्य प्राप्ति %	लक्ष्य	प्रगति अनुमान	लक्ष्य
१३	कर्मचारी उत्पादकत्व	रु. लाख					
१४	प्रशासकीय शिरोभार	प्रतिशत	६.७३%		१७.१२%		
१५	सीट फ्याक्टर	प्रतिशत					
१६	लोड फ्याक्टर	प्रतिशत					
१७	पार बिन्दु (BEP)						
	(क) परिमाणमा						
	(ख) मूल्यमा	रु. लाख	११,१८९	१.००	१५,५३१		
	<b>अनुदान, ऋण तथा दायित्व</b>						
१	<b>अनुदान प्राप्त</b>	रु. लाख					
	(क) नेपाल सरकारबाट	रु. लाख	१,२०८		Nil		
	(ख) अन्तर्राष्ट्रिय संस्थाबाट	रु. लाख	Nil		Nil		
२	<b>ऋण</b>	रु. लाख					
	<b>नेपाल सरकारतर्फ</b>	रु. लाख					
	(क) प्राप्त ऋण रकम	रु. लाख	६,०२३	०.९३	१०१,९६०		
	(ख) चुक्ता गरेको ऋण रकम	रु. लाख	९४५	१.००	९४५		
	<b>बैंक तथा वित्तीय संस्था तर्फ</b>	रु. लाख					
	(क) प्राप्त ऋण रकम	रु. लाख	NA		NA		
	(ख) चुक्ता गरेको ऋण रकम	रु. लाख	NA		NA		
	<b>अन्तर्राष्ट्रिय संस्थातर्फ</b>	रु. लाख					
	(क) प्राप्त ऋण रकम	रु. लाख	NA		NA		
	(ख) चुक्ता ऋण रकम	रु. लाख	NA		NA		
	<b>अन्य तर्फ</b>	रु. लाख					
	(क) प्राप्त रकम	रु. लाख	NA		NA		
	(ख) चुक्ता गरेको रकम	रु. लाख	NA		NA		
३	<b>ऋण तथा दायित्व बाँकी रकम</b>	रु. लाख					
	(क) नेपाल सरकारलाई	रु. लाख	५३,१८१		-		
	(ख) बैंक तथा वित्तीय संस्थालाई	रु. लाख	NA		-		
	(ग) अन्तर्राष्ट्रिय संस्थालाई	रु. लाख	NA		-		
	(घ) अन्यलाई	रु. लाख	३,४९६		-		
४	<b>नेपाल सरकारलाई बुझाएको</b>	रु. लाख					
	(क) साँवा	रु. लाख	९४५	१.००	९४५		
	(ख) व्याज	रु. लाख	२,०६२	१.०१	१,९९८		
	(ग) रोयल्टी	रु. लाख	NIL		NIL		
	(घ) लाभांश	रु. लाख	NIL		१४,७६२		
	(ङ) आयकर	रु. लाख	५,६६९	४.९१	९१५		
	(च) मूल्य अभिवृद्धि कर (VAT)	रु. लाख	५,११५	०.४७	१७,९६७		
	(छ) अन्तःशुल्क	रु. लाख	NIL		NIL		

**नेपाल नागरिक उड्डयन प्राधिकरण**  
**भौतिक तथा वित्तीय लक्ष्य प्रगति विवरण**

क्र. सं.	विवरण	ईकाई	२०७२/७३		२०७३/७४		२०७४/७५
			वास्तविक	लक्ष्य प्राप्ति %	लक्ष्य	प्रगति अनुमान	लक्ष्य
	(ज) अन्य	रु. लाख	-		-		
५	<b>नेपाल सरकारलाई बुझाउन बाँकी</b>	रु. लाख					
	(क) सौवा	रु. लाख	३८,८०९	०.४८	१३९,८२५		
	(ख) व्याज	रु. लाख	१३,७८७	१.१४	१२,०५३		
	(ग) रोयल्टी	रु. लाख	NIL		NIL		
	(घ) लाभांस	रु. लाख	NIL		NIL		
	(ङ) आयकर	रु. लाख	NIL		NIL		
	(च) मूल्य अभिवृद्धि कर (VAT)	रु. लाख	NIL		NIL		
	(छ) अन्तःशुल्क	रु. लाख	NIL		NIL		
	(ज) अन्य	रु. लाख	५८४	१.००	५८४		
६	<b>शेयर स्वामित्व</b>	रु. लाख					
	नेपाल सरकार	रु. लाख	१८३,५५२	०.७९	२७५,८०५		
	संस्थान	रु. लाख	NA		NA		
	निजी क्षेत्र	रु. लाख	NA		NA		
७	<b>विविध</b>			-			
	<b>विदेशी मुद्रा</b>	अ.डलर					
	(क) आयातमा खर्च भएको परिवर्त्य विदेशी मुद्रा	अ.डलर					
	(ख) निर्यातबाट आर्जित परिवर्त्य विदेशी मुद्रा	अ.डलर					
८	<b>कोष व्यवस्था नभएका र संभावित (Contingent) दायित्व</b>				इकाई	२०७२/७३	
	<b>(१) कोष व्यवस्था नभएको दायित्व:</b>						
	(क) उपदान/निवृत्तिभरण				रु.लाख		
	(ख) संचयकोष				रु.लाख		
	(ग) संचित विदा				रु.लाख		
	(घ) शेयर बापत तिर्न बाँकी				रु.लाख		
	(ङ) अन्य				रु.लाख		
	<b>(२) संभावित दायित्व (Contingent Liability)</b>				रु.लाख		
	(क) मुद्दा मामिला				रु.लाख		६,९९५
	(ख) धन जमानी				रु.लाख		
	(ग) अन्य				रु.लाख		
	<b>नगद प्रवाह विवरण (Cash Flow Statement)</b>				इकाई	आ.व. २०७२/७३	
९	<b>नेपाल सरकारबाट संस्थानतर्फ:</b>				रु.लाख		
	(क) शेयर लगानी				रु.लाख		३५,५१०
	(ख) ऋण लगानी				रु.लाख		६,०२३
	(ग) अनुदान तथा अन्य				रु.लाख		-
	(अ) बजेटमार्फत				रु.लाख		१,०४४
	(आ) विशेष कार्यका लागि				रु.लाख		-

**नेपाल नागरिक उड्डयन प्राधिकरण**  
**भौतिक तथा वित्तीय लक्ष्य प्रगति विवरण**

क्र. सं.	विवरण	ईकाई	२०७२/७३		२०७३/७४		२०७४/७५
			वास्तविक	लक्ष्य प्राप्ति %	लक्ष्य	प्रगति अनुमान	लक्ष्य
१०	<b>संस्थानबाट नेपाल सरकारतर्फ:</b>				रु.लाख		
	(क) सौवा फिर्ता				रु.लाख		(९४५)
	(ख) ब्याज भुक्तानी				रु.लाख		(२,०६२)
	(ग) शेयर विनिवेश				रु.लाख		NIL
	(घ) लाभांश भुक्तानी				रु.लाख		NIL
	(ङ) कर राजस्व				रु.लाख		
	(अ) आयकर				रु.लाख		(५,६६९)
	(आ) मूल्य अभिवृद्धि कर				रु.लाख		(५,११५)
	(इ) अन्तःशुल्क				रु.लाख		NIL
	(ई) अन्य				रु.लाख		NIL
	(च) गैरकर राजस्व				रु.लाख		
	(अ) रोयल्टी				रु.लाख		NIL
	(आ) शुल्क				रु.लाख		NIL
	(ई) अन्य				रु.लाख		NIL
११	<b>खुद नगद प्रवाह स्थिति:</b>				रु.लाख		२८,७८६
<p>पून्शच: आ.ब.२०७२।०७३ को वास्तविक आंकडा प्रोभिजनल वित्तिय विवरणबाट लिईएको छ । प्राधिकरणले बजेट तयार गर्दा आमदानी खर्च एवं नगद प्रवाह विवरण मात्र तयार गर्ने भएकोले आ.ब. ०७३।०७४ को वासलात तयार गर्ने नगरिएको ।</p>							



## ६.४ सामाजिक क्षेत्र



१	संस्थाको नाम : ठेगाना : टेलिफोन नं. : फ्याक्स नं. : email :	सांस्कृतिक संस्थान जमल, काठमाण्डौ ०१ ४२४१३९८, ०१ ४२२६१९६ info@sanskritksanathan.org.np	सम्पर्क कार्यालय: टेलिफोन नं. : फ्याक्स नं. : email : Website :	०१ ४२४१३९८, ०१ ४२२६१९६ info@sanskritksanathan.org.np sanskritksanathan.org.np
२	गठन आदेश मिति : स्थापना मिति : संस्थापना सम्बन्धी कानून :	२०२९.३.५ २०२९.३.५ सञ्चार संस्थान ऐन, २०२९		
३	उद्देश्य :	सांस्कृतिक नवजागरण गराई सांस्कृतिक कार्यक्रम प्रस्तुत गरी सर्वसाधारणलाई स्वस्थ मनोरञ्जन उपलब्ध गराउनु		
४	पूँजी संरचना : अधिकृत पूँजी रु.	(रु करोडमा) १.३२	१.३२	चुक्ता पूँजी रु.
५	कारोवार संचालन सम्बन्धी ऐन :	सञ्चार संस्थान ऐन र संस्थानको विनियम		
६	सम्पर्क मन्त्रालय :	सांस्कृति, पर्यटन तथा नागरिक उड्डयन मन्त्रालय		
७	वित्तीय अवस्था :			
	(क) नाफा/नोक्सान (रु.लाखमा) आ.व. २०७२/७३ को खुद नोक्सान रु. : आ.व. २०७२/७३ सम्मको सञ्चित नोक्सान रु. :			२२०.२१ लाख १२००.५५ लाख
	(ख) खुद सम्पत्ति (Networth) रु.			(-१०६० लाख)
	(ग) नेपाल सरकारलाई बुझाउनु पर्ने ऋणको साँवा व्याज : जम्मा साँवा रकम रु. व्याज रकम रु.		भाखा नाघेको साँवा रकम रु. व्याज रकम रु.	 २४०० लाख ६०० लाख
	(घ) बैंक तथा वित्तीय संस्थालाई बुझाउनु पर्ने ऋणको साँवा व्याज : साँवा रकम रु. : व्याज रकम रु. :			
	(ङ) संस्थाले गरेको लगानी : ऋण लगानी रकम रु. : शेयर लगानी रकम रु. : अन्य लगानी रकम रु. :			
	(च) नेपाल सरकारलाई तिर्ने बाँकी लाभांश रकम रु. :			
	(छ) नेपाल सरकारलाई तिर्ने बाँकी राजस्व रकम रु. (२०७२ असार सम्मको) आयकर रु. : अन्तः शुल्क रु. : मू.अ.कर रु. :		रोयल्टी रु. : अन्य रु. : जम्मा रु. :	
	(ज) अन्तिम लेखापरीक्षण भएको आर्थिक वर्ष : २०७३			
	(झ) फछ्यौट गर्न बाँकी कूल बेरजु रकम रु. :			
	(ञ) आ.व. २०७२/७३ मा भएको बेरजु फछ्यौट रकम रु. :			
	(ट) कर्मचारी अवकास दायित्व : कोषको व्यवस्था गरिएको रकम रु. : ३४ कोषको व्यवस्था नगरिएको रकम रु. : ३५०			
८	कर्मचारी संख्या : स्थायी २४	अस्थायी : ६२	अन्य	जम्मा ८६
९	वर्तमानमा भैरहेका मुख्य कार्य तथा भविष्यको कार्ययोजनाको छोटकरी विवरण :	कलाकार प्रशिक्षण, विविध सांस्कृतिक कार्यक्रम, एक चिहान नाटक प्रदर्शनी, बहुलाकाजीको सपना, अनुसन्धानको काम भइरहेको, भविष्यमा यी कार्यक्रमहरू लगायत अन्तराष्ट्रिय स्तरका कार्यक्रमहरू तथा नीजि क्षेत्रहरूको सहकार्यमा समेत विभिन्न कार्यक्रमहरू गर्नका लागि प्रस्ताव गरिएको		

**सांस्कृतिक संस्थान**  
**वित्तीय तथा भौतिक लक्ष्य प्रगति विवरण**

क.सं.	विवरण	ईकाई	२०७२/७३		२०७३/७४		२०७४/७५
			वास्तविक	लक्ष्य प्राप्ति प्रतिशत	लक्ष्य	प्रगति अनुमान	लक्ष्य
१	<b>उत्पादन (कार्यक्रम)</b>						
	विविध सांस्कृतिक कार्यक्रम		१	१००%	१	१००%	१
	लोक गायन कार्यक्रम						
	नाटक एक चिहान		१	१००%	१	१००%	१
	मुना मदन प्रदर्शनी				१	१००%	२
	दुइवटा एकाई						
	(क) सांस्कृतिक महोत्सव	संख्या					
	(ख) शास्त्रीय संगित उत्सव	संख्या	१	१००%	१	१००%	१
	(ग) क्षेत्रिय लोक नृत्य प्रतियोगिता	संख्या					
	(घ) नाटक महोत्सव	संख्या					
	(ङ) अन्तराष्ट्रिय संगित दिवस	संख्या	१	१००%	१	१००%	१
	(च) कलाकार प्रशिक्षण	संख्या	१	१००%	१	१००%	२
	(छ) नेपाली संस्कृति प्रकाशन	संख्या	१	१००%	१	१००%	१
	(ज) तिज गित कार्यक्रम	संख्या					
	(झ) लोक सांस्कृतिक उत्सव	संख्या	१	१००%	१	१००%	१
	(ञ) बहुमूल्य श्रव्य तथा दृष्यसामग्रीको संरक्षण तथा विकास	संख्या	१	१००%	१	१००%	१
	(ट) मौलिक नेपाली लोक संस्कृतिको अनुसन्धान तथा संरक्षण	संख्या	१	१००%	१	१००%	१
	(ठ) पाँच क्षेत्रिय लोक नृत्य प्रदर्शन	संख्या					
	(ड) परम्परागत र शास्त्रीय चर्या नृत्य प्रदर्शन	संख्या	१	१००%	१	१००%	१
	(ढ) लोक गायन तथा नृत्य प्रदर्शन	संख्या					
	(ण) साप्ताहिक विविध सांस्कृतिक कार्यक्रम	संख्या					
	(त) मनोरञ्जनात्मक नाटक प्रदर्शन						
२	<b>विक्री</b>						
	(क) कार्यक्रम	संख्या					
	(ख) टिकट विक्री	रु. लाख	११		१५		२५
	(ग) हल भाडा	रु. लाख	५०		७०		८०
	(घ) विविध	रु. लाख	२५		३०		३५
३	<b>जिन्सी मौज्जात (अन्तिम)</b>	रु. लाख					
४	<b>कर्मचारी/कामदार</b>						
	(क) कर्मचारी (कार्यरत)	संख्या					
	प्राविधिक	संख्या					
	अप्राविधिक	संख्या					
	<b>स्थायीतर्फ</b>	संख्या					
	अधिकृत तह	संख्या	११	५०%	२०	९०%	२०
	सहायक तह	संख्या	१#	५०%	२८	१००%	२८
	<b>अस्थायीतर्फ</b>	संख्या					



**सांस्कृतिक संस्थान**  
**वित्तीय तथा भौतिक लक्ष्य प्रगति विवरण**

क.सं.	विवरण	ईकाई	२०७२/७३		२०७३/७४		२०७४/७५
			वास्तविक	लक्ष्य प्राप्ति प्रतिशत	लक्ष्य	प्रगति अनुमान	लक्ष्य
	अधिकृत तह	संख्या					
	सहायक तह	संख्या					
	<b>ज्यालादारीतर्फ</b>	संख्या					
	अधिकृत तह	संख्या					
	सहायक तह	संख्या					
	<b>करारतर्फ</b>	संख्या	५७	२५%	२०		८
	अधिकृत तह	संख्या					
	सहायक तह	संख्या					
	<b>(ख) कामदार</b>	संख्या					
	स्थायी	संख्या					
	अस्थायी	संख्या					
	ज्यालादारी/करार	संख्या					
	<b>(ग) संचालक समिति</b>	संख्या	५	१००%	५	१००%	५
५	<b>डिलर/विक्रेता</b>	संख्या					
	<b>वित्तीय विवरण</b>						
१	कूल संचालन आय (नेपाल सरकारको अनुदान रकम समावेश)	रु लाख	८९	१००%	८९	६६%	९८
२	कूल संचालन लागत	रु लाख					
३	संचालन नाफा/नोक्सान	रु लाख					
४	अन्य आय	रु लाख					
५	खुद नाफा/नोक्सान (आयकर र वोनस व्यवस्था पछि)	रु लाख					
६	प्रशासकीय खर्च	रु लाख	५४		६०		६६
७	हास कटौती	रु लाख	११९		११५		१००
८	अपलेखन खर्च	रु लाख					
९	व्याज खर्च	रु लाख	९५		१०५		११५
१०	व्यवस्था वापतको खर्च	रु लाख					
११	कूल स्थिर खर्च	रु लाख	१९००		१९१०		१९२०
१२	खुद स्थिर सम्पत्ति	रु लाख					
१३	निर्माणधीन सम्पत्ति	रु लाख					
१४	लगानी	रु लाख					
१५	चालु सम्पत्ति	रु लाख	३००७				
१६	चालु दायित्व	रु लाख	३२४१				
१७	चालु पूँजि	रु लाख	१४०				
१८	अपलेखन बाँकी खर्च	रु लाख					
१९	संचित घाटा	रु लाख	१२००.००				
२०	खुद पूँजि लगानी	रु लाख					
२१	नेट वर्थ	रु लाख					
२२	शेयर पूँजी	रु लाख					
२३	पूँजीगत अनुदान	रु लाख	१३२०				

**सांस्कृतिक संस्थान**  
**वित्तीय तथा भौतिक लक्ष्य प्रगति विवरण**

क्र.सं.	विवरण	ईकाई	२०७२/७३		२०७३/७४		२०७४/७५
			वास्तविक	लक्ष्य प्राप्ति प्रतिशत	लक्ष्य	प्रगति अनुमान	लक्ष्य
२४	संचित मुनाफा	रु लाख					
२५	साधारण जगेडा	रु लाख					
२६	शेयर होल्डर कोष	रु लाख					
२७	दीर्घकालिन ऋण	रु लाख					
२८	अल्पकालिन ऋण	रु लाख					
२९	भुक्तान अवधि नाघेको ऋणको किस्ता	रु लाख	२३७५				
३०	अन्तिम आसामी बाँकी	रु लाख					
	<b>वित्तीय सूचकाङ्क</b>						
१	विक्रीको प्रतिफल	प्रतिशत					
२	ओभर अल सञ्चालन नाफा (घाटा)	प्रतिशत					
३	इन्विटीको प्रतिफल	प्रतिशत					
४	संचालन खर्च/कूल संचालन आय	प्रतिशत					
५	डेब्ट इक्वीटी	अनुपात					
६	डेब्ट कभरेज रेसियो	अनुपात					
७	चालू सम्पत्ति/चालू दायित्व	अनुपात					
८	तरलता (Quick Ratio)	अनुपात					
९	स्थिर सम्पत्ति टर्नओभर	अनुपात					
१०	मौज्दात टर्नओभर	अनुपात					
११	आसामी टर्नओभर	अनुपात					
१२	औसत आसामी असूली	दिन					
१३	कर्मचारी उत्पादकत्व (कूल संचालन आयमा)	रु. लाख					
१४	प्रशासकीय सिरोभर	प्रतिशत					
१५	कामदार उत्पादकत्व (कूल उत्पादनमा)						
१६	पार बिन्दु (BEP)						
	(क) परिमाणमा						
	(ख) मूल्यमा	रु. लाख					
	<b>अनुदान, ऋण तथा दायित्व</b>						
१	<b>अनुदान प्राप्त</b>	रु. लाख					
	(क) नेपाल सरकारबाट	रु. लाख	८९		८९		९७
	(ख) वैदेशिक दाताबाट	रु. लाख					
२	<b>ऋण</b>	रु. लाख					
	<b>नेपाल सरकारतर्फ</b>	रु. लाख					
	(क) प्राप्त ऋण रकम	रु. लाख	२४००				
	(ख) चुक्ता गरेको ऋण रकम	रु. लाख					
	<b>बैंक तथा वित्तीय संस्था तर्फ</b>	रु. लाख					
	(क) प्राप्त ऋण रकम	रु. लाख					
	(ख) चुक्ता गरेको ऋण रकम	रु. लाख					
	<b>वैदेशिक दातातर्फ</b>	रु. लाख					
	(क) प्राप्त ऋण रकम	रु. लाख					

**सांस्कृतिक संस्थान**  
**वित्तीय तथा भौतिक लक्ष्य प्रगति विवरण**

क.सं.	विवरण	ईकाई	२०७२/७३		२०७३/७४		२०७४/७५
			वास्तविक	लक्ष्य प्राप्ति प्रतिशत	लक्ष्य	प्रगति अनुमान	लक्ष्य
	(ख) चुक्ता ऋण रकम	रु. लाख					
	<b>अन्य तर्फ</b>	रु. लाख					
	(क) प्राप्त रकम	रु. लाख					
	(ख) चुक्ता गरेको रकम	रु. लाख					
३	<b>ऋण तथा दायित्व बाँकी रकम</b>	रु. लाख					
	(क) नेपाल सरकारलाई	रु. लाख					
	(ख) बैंक तथा वित्तीय संस्थालाई	रु. लाख					
	(ग) वैदेशिक दातालाई	रु. लाख					
	(घ) अन्यलाई	रु. लाख					
४	<b>नेपाल सरकारलाई बुझाएको</b>	रु. लाख					
	(क) साँवा	रु. लाख					
	(ख) व्याज	रु. लाख					
	(ग) रोयल्टी	रु. लाख					
	(घ) लाभांस	रु. लाख					
	(ङ) आयकर	रु. लाख					
	(च) मूल्य अभिवृद्धि कर (VAT)	रु. लाख					
	(छ) अन्तः शुल्क	रु. लाख					
	(ज) अन्य	रु. लाख					
५	<b>नेपाल सरकारलाई बुझाउन बाँकी</b>	रु. लाख					
	(क) साँवा	रु. लाख	२४००				
	(ख) व्याज	रु. लाख	८००				
	(ग) रोयल्टी	रु. लाख					
	(घ) लाभांस	रु. लाख					
	(ङ) आयकर	रु. लाख					
	(च) मूल्य अभिवृद्धि कर (VAT)	रु. लाख					
	(छ) अन्तः शुल्क	रु. लाख					
	(ज) अन्य	रु. लाख					
६	<b>शेयर स्वामित्व</b>	रु. लाख					
	नेपाल सरकार	रु. लाख	१.३२				
	संस्थान	रु. लाख					
	निजी क्षेत्र	रु. लाख					
७	<b>विविध</b>						
	विदेशी मुद्रा	अ. डलर					
	(क) आयातमा खर्च भएको परिवर्त्य विदेशी मुद्रा	डलर लाख					
	(ख) निर्यातबाट आर्जित परिवर्त्य विदेशी मुद्रा	डलर लाख					
८	<b>कोष व्यवस्था नभएका र संभावित (Contingent) दायित्व</b>				<b>इकाई</b>	<b>आ.व. ०७२/७३</b>	
	<b>(१) कोष व्यवस्था नभएको दायित्व :</b>						
	(क) उपदान / निवृत्तिभरण				रु. लाख		
	(ख) संचयकोष				रु. लाख		
	(ग) संचित विदा				रु. लाख		

**सांस्कृतिक संस्थान**  
**वित्तीय तथा भौतिक लक्ष्य प्रगति विवरण**

क्र.सं.	विवरण	ईकाई	२०७२/७३		२०७३/७४		२०७४/७५
			वास्तविक	लक्ष्य प्राप्ति प्रतिशत	लक्ष्य	प्रगति अनुमान	लक्ष्य
	(घ) शेयर वापत तिर्न बाँकी				रु.लाख		
	(ङ) अन्य				रु.लाख		
	<b>(२) संभावित दायित्व (Contingent Liability) :</b>				रु.लाख		
	(क) मुद्रा मामिला				रु.लाख		
	(ख) धन जमानी				रु.लाख		
	(ग) अन्य				रु.लाख		

१	<b>संस्थाको नाम: गोरखापत्र संस्थान</b> ठेगाना: धर्मपथ काठमाडौं टेलिफोन नं. ४२२३९०२ फ्याक्स नं. ४२२१७४८ ईमेल: gopa@mos.com.np सम्पर्क कार्यालय: गोरखापत्र संस्थान टेलिफोन नं. ४२२२२७८ फ्याक्स नं. ४२२१७४८ ईमेल: gopa@mos.com.np वेबसाइट: www.gorkhapatraonline.com												
२	गठन आदेश मिति: २०१९ स्थापना मिति: २०२० संस्थापना सम्बन्धी कानून: गोरखापत्र संस्थान ऐन २०१९												
३	उद्देश्य: पत्रपत्रिका प्रकाशन गर्ने												
४	पूँजी संरचना: अधिकृत पूँजी रु. ३०० जारी पूँजी रु. २५० चुक्ता पूँजी ११५												
५	कारोबार संचालन सम्बन्धी ऐन: गोरखापत्र संस्थान ऐन २०२१												
६	सम्पर्क मन्त्राल सुचना तथा संचार मन्त्रालय												
७	वित्तीय अवस्था: (रु लाखमा) (क) नाफा-नोक्सान आ.व. २०७२/७३ को खुद नाफा रु. ५११ लाख आ.व. २०७२/७३ सम्मको सञ्चित नाफा रु. १७२९ लाख (ख) खुद सम्पत्ति (Networth) रु. २९४० लाख (ग) नेपाल सरकारलाई बुझाउनु पर्ने ऋणको साँवा व्याज: <table border="0"> <tr> <td>जम्मा</td> <td>भाका नाघेको</td> </tr> <tr> <td>साँवा रकम रु. ७०० लाख</td> <td>साँवा रकम रु.</td> </tr> <tr> <td>व्याज रकम रु. १०१ लाख</td> <td>व्याज रकम रु.</td> </tr> </table> (घ) बैंक तथा वित्तीय संस्थालाई बुझाउनु पर्ने ऋणको साँवा व्याज: साँवा रकम रु. ३६८ लाख व्याज रकम रु. ० (ङ) संस्थाले गरेको लगानी: ऋण लगानी रकम रु. शेयर लगानी रकम रु. अन्य लगानी रकम रु. (च) नेपाल सरकारलाई तिर्न बाँकी लाभांस रकम रु. (छ) नेपाल सरकारलाई तिर्न बाँकी राजस्व रकम रु. (२०७३ असार सम्मको) <table border="0"> <tr> <td>आयकर रु. २२८ लाख</td> <td>रोयल्टी रु. ०</td> </tr> <tr> <td>अन्तः शुल्क रु.</td> <td>अन्य रु. ०</td> </tr> <tr> <td>मू.अ.कर रु. ३४ लाख</td> <td>जम्मा रु. -</td> </tr> </table> (ज) अन्तिम लेखापरीक्षण भएको आर्थिक वर्ष: २०७१/०७२ (झ) फल्लुयौट गर्न बाँकी कूल बेरजु रकम रु. (ञ) आ.व. २०७१/७२ मा भएको बेरजु फल्लुयौट रकम रु. ४९० (ट) कर्मचारी अवकास दायित्व: कोषको व्यवस्था गरिएको रकम रु: ६५५ लाख कोषको व्यवस्था नगरिएको रकम रु: ७१०० लाख	जम्मा	भाका नाघेको	साँवा रकम रु. ७०० लाख	साँवा रकम रु.	व्याज रकम रु. १०१ लाख	व्याज रकम रु.	आयकर रु. २२८ लाख	रोयल्टी रु. ०	अन्तः शुल्क रु.	अन्य रु. ०	मू.अ.कर रु. ३४ लाख	जम्मा रु. -
जम्मा	भाका नाघेको												
साँवा रकम रु. ७०० लाख	साँवा रकम रु.												
व्याज रकम रु. १०१ लाख	व्याज रकम रु.												
आयकर रु. २२८ लाख	रोयल्टी रु. ०												
अन्तः शुल्क रु.	अन्य रु. ०												
मू.अ.कर रु. ३४ लाख	जम्मा रु. -												
८	कर्मचारी संख्या: स्थाई ३७२ अस्थायी करार ९२ जम्मा ४६४												
९	वर्तमानमा भैरहेका मुख्य मुख्य कार्य तथा भविष्यको कार्ययोजनाको छोटकरी विवरण: १. निर्माणाधिन भवनमा निर्माण कार्य शुरु गर्ने। २ नया C to P मेसिन जडान तथा संचालन गर्ने। ३ बिराटनगरमा रहेको जग्गा संरक्षण घेरावार लगाउने पेश भवन निर्माणको थालनी गर्ने। विभिन्न भाषाका समाचार प्रकाशन गरिरहेको। ५ गोरखापत्रको क्षेत्रीय प्रकाशन सुरु गर्ने कार्यक्रम रहेको।												

**गोरखापत्र संस्थान**  
**वित्तीय तथा भौतिक लक्ष्य प्रगति विवरण**

क्र. सं.	विवरण	ईकाई	२०७२/७३		२०७३/७४		२०७४/७५
			वास्तविक	लक्ष्य प्राप्ति प्रतिशत	लक्ष्य	प्रगति अनुमान	लक्ष्य
१	<b>उत्पादन (सेवा/बस्तु/अन्य)</b>						
	(क) गोरखापत्र	हजार प्रतिमा	९९८३	७३	११४५६	८९३३	१०९९३
	(ख) राईजिग नेपाल	हजार प्रतिमा	८४२	६७	१०७४	८३२	१०७४
	(ग) युवामञ्च	हजार प्रतिमा	५२	५४	६०	४९	६०
	(घ) मधुपर्क	हजार प्रतिमा	३३	९२	३६	२६	३६
	(ङ) मुना	हजार प्रतिमा	११८	६९	१८०	१०९	१८०
	(च) अन्य	हजार प्रतिमा					
२	<b>खरीद</b>						
	(क) न्यूजप्रिन्ट	रु. लाखमा	१०४२	१००	१०००	१०००	१०००
	(ख) मसी	रु. लाखमा	६११२	१००	६५	६५	७०
	(ग) प्लेट	रु. लाखमा	१२१३	१००	१६	१६	१८
	(घ) लेजर प्लेट फिल्म	रु. लाखमा	७१०	१००	७१५	७१५	८
	(ङ) अन्य .....	रु. लाखमा	१५१२	६६	१६	१५१८	१७
३	<b>विक्री</b>						
	(क) गोरखापत्र	हजार प्रतिमा	९९८३	७३	११४५६	८९३३	१०९९३
	(ख) दि राईजिग नेपाल	हजार प्रतिमा	८४२	६७	१०७४	८३२	१०७४
	(ग) युवामञ्च	हजार प्रतिमा	५२	५४	६०	४९	६०
	(घ) मधुपर्क	हजार प्रतिमा	३३	९२	३६	२६	३६
	(ङ) मुना	हजार प्रतिमा	११८	६९	१८०	१०९	१८०
	(च) अन्य	हजार प्रतिमा					
४	<b>जिन्सी मौज्जात (अन्तिम)</b>	रु. लाख	५११	१००	६२०	६२०	६५०
५	<b>कर्मचारी/कामदार</b>						
	<b>(क) कर्मचारी (कार्यरत)</b>	संख्या	३७२				
	प्राविधिक	संख्या	११३				
	अप्राविधिक	संख्या	२५९				
	<b>स्थायी तर्फ</b>	संख्या	३७०				
	अधिकृत तह	संख्या	१५०				
	सहायक तह	संख्या	२२२				
	<b>अस्थायी तर्फ</b>	संख्या					
	अधिकृत तह	संख्या					
	सहायक तह	संख्या					
	<b>ज्यालादारी तर्फ</b>	संख्या					
	अधिकृत तह	संख्या					
	सहायक तह	संख्या					
	<b>करार तर्फ</b>	संख्या	९२				
	अधिकृत तह	संख्या	२२				
	सहायक तह	संख्या	७०				

**गोरखापत्र संस्थान**  
**वित्तीय तथा भौतिक लक्ष्य प्रगति विवरण**

क्र. सं.	विवरण	ईकाई	२०७२/७३		२०७३/७४		२०७४/७५
			वास्तविक	लक्ष्य प्राप्ति प्रतिशत	लक्ष्य	प्रगति अनुमान	लक्ष्य
	<b>(ख) कामदार</b>	संख्या					
	स्थायी	संख्या					
	अस्थायी	संख्या					
	ज्यालादारी/करार	संख्या	१४६				
	<b>(ग) संचालक समिति</b>	संख्या	५				
६	<b>डिलर/विक्रेता</b>	संख्या					
	<b>वित्तीय विवरण</b>						
१	कूल संचालन आय	रु लाख	४७७५		५२५०		५५००
२	कूल संचालन लागत	रु लाख	२०२०		२२००		२४००
३	संचालन नाफा/नोक्सान	रु लाख	२७५५	०	३०५०	०	३१००
४	अन्य आय	रु लाख	४४		६०		८५
५	खुद नाफा/नोक्सान (आयकर र बोनस व्यवस्था पछि)	रु लाख	५११		१०९१		१५००
६	प्रशासकीय खर्च	रु लाख	१९१६		१८२०		१९२०
७	हास कट्टी	रु लाख	१०९		१२०		१३०
८	अपलेखन खर्च	रु लाख	०		०		०
९	व्याज खर्च	रु लाख	४९		५२		५५
१०	व्यवस्था वापतको खर्च	रु लाख	०		०		०
११	कूल स्थिर खर्च	रु लाख					
१२	खुद स्थिर सम्पत्ति	रु लाख	८८४		८९४		१६९५
१३	निर्माणधीन सम्पत्ति	रु लाख	१३०		८३०		९३०
१४	लगानी	रु लाख	०		०		
१५	चालु सम्पत्ति	रु लाख	३१०८		४४६५		४९६५
१६	चालु दायित्व	रु लाख	११५९		१२६०		१२१०
१७	चालु पूँजि	रु लाख	१९४९		३२०५		३७५५
१८	अपलेखन बाँकी खर्च	रु लाख	०		०		०
१९	संचित घाटा	रु लाख	०		०		०
२०	खुद पूँजि लगानी	रु लाख	२९६३		४९२९		६३८०
२१	नेट वर्थ	रु लाख	२९७८		४३६४		५७८५
२२	शेयर पूँजी	रु लाख	११५		११५		११५
२३	पूँजीगत अनुदान	रु लाख	३९		४५		५०
२४	संचित मुनाफा	रु लाख	१७२९		२९०९		४१३१
२५	साधारण जगेडा	रु लाख	१०९५		१२९५		१४८९
२६	शेयर होल्डर कोष	रु लाख	२९७८		४३६४		५७८५
२७	दीर्घकालिन ऋण	रु लाख	७००		७००		७००
२८	अल्पकालिन ऋण	रु लाख	३५२		३४०		३४०
२९	भुक्तान अवधि नाघेको ऋणको किस्ता	रु लाख	०		०		०

**गोरखापत्र संस्थान**  
**वित्तीय तथा भौतिक लक्ष्य प्रगति विवरण**

क्र. सं.	विवरण	ईकाई	२०७२/७३		२०७३/७४		२०७४/७५
			वास्तविक	लक्ष्य प्राप्ति प्रतिशत	लक्ष्य	प्रगति अनुमान	लक्ष्य
३०	अन्तिम आसामी बाँकी	रु लाख	१७५०		१५७०		१५२०
	<b>वित्तीय सूचकाङ्क</b>						
१	विक्रीको प्रतिफल	प्रतिशत	५८		५८		५६
२	ओभर अल सञ्चालन नाफा	प्रतिशत	१७		२२		२४
३	इन्विटीको प्रतिफल	प्रतिशत	१७		२५		२६
४	संचालन खर्च/कूल संचालन आय	प्रतिशत	४२		४२		४४
५	डेब्ट इक्वीटी	अनुपात	०		०		०
६	डेब्ट कभरेज रेसियो	अनुपात	३		३		४
७	चालू सम्पत्ति/चालू दायित्व	अनुपात	३		४		४
८	तरलता (Quick Ratio)	अनुपात	२		३		४
९	स्थिर सम्पत्ति टर्नओभर	अनुपात	५		६		३
१०	मौज्दात टर्नओभर	अनुपात	४	०	४	०	४
११	आसामी टर्नओभर	अनुपात	३		३		४
१२	औसत आसामी असूली	दिन	१५६	०	१४०	०	१३५
१३	कर्मचारी उत्पादकत्व (कूल संचालन आयमा)	रु. लाख					
१४	प्रशासकीय सिरोभार	प्रतिशत					
१५	कामदार उत्पादकत्व (कूल उत्पादनमा)						
१६	पार बिन्दु (BEP)						
	(क) परिमाणमा						
	(ख) मूल्यमा	रु. लाख					
	<b>अनुदान, ऋण तथा दायित्व</b>						
१	<b>अनुदान प्राप्त</b>	रु. लाख					
	(क) नेपाल सरकारबाट	रु. लाख					
	(ख) वैदेशिक दाताबाट	रु. लाख					
२	<b>ऋण</b>	रु. लाख					
	<b>नेपाल सरकारतर्फ</b>	रु. लाख					
	(क) प्राप्त ऋण रकम	रु. लाख	७००		७००		७००
	(ख) चुक्ता गरेको ऋण रकम	रु. लाख					
	<b>बैंक तथा वित्तीय संस्थातर्फ</b>	रु. लाख					
	(क) प्राप्त ऋण रकम	रु. लाख	३५२	०	३४०	०	३४०
	(ख) चुक्ता गरेको ऋण रकम	रु. लाख					
	<b>वैदेशिक दातातर्फ</b>	रु. लाख					
	(क) प्राप्त ऋण रकम	रु. लाख					
	(ख) चुक्ता ऋण रकम	रु. लाख					
	<b>अन्य तर्फ</b>	रु. लाख					
	(क) प्राप्त रकम	रु. लाख					



**गोरखापत्र संस्थान**  
**वित्तीय तथा भौतिक लक्ष्य प्रगति विवरण**

क्र. सं.	विवरण	ईकाई	२०७२/७३		२०७३/७४		२०७४/७५
			वास्तविक	लक्ष्य प्राप्ति प्रतिशत	लक्ष्य	प्रगति अनुमान	लक्ष्य
	(ख) चुक्ता गरेको रकम	रु. लाख					
३	<b>ऋण तथा दायित्व बाँकी रकम</b>	रु. लाख					
	(क) नेपाल सरकारलाई	रु. लाख	७००		७००		७००
	(ख) बैंक तथा वित्तीय संस्थालाई	रु. लाख	३५२	०	३४०	०	३४०
	(ग) वैदेशिक दातालाई	रु. लाख	०		०		०
	(घ) अन्यलाई	रु. लाख	०		०		०
४	<b>नेपाल सरकारलाई बुझाएको</b>	रु. लाख					
	(क) साँवा	रु. लाख	०		०		०
	(ख) व्याज	रु. लाख			०		०
	(ग) रोयल्टी	रु. लाख	०		०		०
	(घ) लाभांस	रु. लाख	०		०		०
	(ङ) आयकर	रु. लाख	५१६		२७३	०	३७५
	(च) मूल्य अभिवृद्धि कर (VAT)	रु. लाख	६२१	०	६८३	०	७१५
	(छ) अन्तः शुल्क	रु. लाख	०		०		०
	(ज) अन्य	रु. लाख	०		०		०
५	<b>नेपाल सरकारलाई बुझाउन बाँकी</b>	रु. लाख					
	(क) साँवा	रु. लाख	७००		७००		७००
	(ख) व्याज	रु. लाख	१०१		०		०
	(ग) रोयल्टी	रु. लाख	०	०	०		०
	(घ) लाभांस	रु. लाख	०				
	(ङ) आयकर	रु. लाख	२२८		०		०
	(च) मूल्य अभिवृद्धि कर (VAT)	रु. लाख	३४		०		०
	(छ) अन्तः शुल्क	रु. लाख	०		०		०
	(ज) अन्य	रु. लाख	०		०		०
६	<b>शेयर स्वामित्व</b>	रु. लाख					
	नेपाल सरकार	रु. लाख	११५		११५		११५
	संस्थान	रु. लाख	०		०		०
	निजी क्षेत्र	रु. लाख	०		०		०
७	<b>विविध</b>						
	<b>विदेशी मुद्रा</b>	अ. डलर	०		०		०
	(क) आयातमा खर्च भएको परिवर्त्य विदेशी मुद्रा	डलर लाख	०		०		०
	(ख) निर्यातबाट आर्जित परिवर्त्य विदेशी मुद्रा	डलर लाख	०		०		०
८	<b>कोष व्यवस्था नभएका र संभावित (Contingent) दायित्व</b>				ईकाई	आ.व. २०७२/७३	
	<b>(१) कोष व्यवस्था नभएको दायित्व:</b>						
	(क) उपदान/निवृत्तिभरण	रु.लाख				५७००	
	(ख) संचयकोष	रु.लाख				०	
	(ग) संचित विदा	रु.लाख				०	

**गोरखापत्र संस्थान**  
**वित्तीय तथा भौतिक लक्ष्य प्रगति विवरण**

क्र. सं.	विवरण	ईकाई	२०७२/७३		२०७३/७४		२०७४/७५
			वास्तविक	लक्ष्य प्राप्ति प्रतिशत	लक्ष्य	प्रगति अनुमान	लक्ष्य
	(घ) शेयर बापत तिर्न बाँकी				रु.लाख		०
	(ङ) अन्य				रु.लाख		१४००
	<b>(२) संभावित दायित्व (Contingent Liability)</b>				रु.लाख		
	(क) मुद्दा मामिला				रु.लाख		०
	(ख) धन जमानी				रु.लाख		०
	(ग) अन्य				रु.लाख		०
	<b>नगद प्रवाह विवरण (Cash Flow Statement)</b>				इकाई		आ.व. २०७२/७३
९	<b>नेपाल सरकारबाट संस्थानतर्फ:</b>				रु.लाख		०
	(क) शेयर लगानी				रु.लाख		०
	(ख) ऋण लगानी				रु.लाख		०
	(ग) अनुदान तथा अन्य				रु.लाख		
	(अ) बजेटमार्फत				रु.लाख		४००
	(आ) विशेष कार्यका लागि				रु.लाख		
१०	<b>संस्थानबाट नेपाल सरकारतर्फ:</b>				रु.लाख		
	(क) साँवा फिर्ता				रु.लाख		०
	(ख) ब्याज भुक्तानी				रु.लाख		०
	(ग) शेयर विनिवेश				रु.लाख		०
	(घ) लाभांश भुक्तानी				रु.लाख		०
	(ङ) कर राजस्व				रु.लाख		
	(अ) आयकर				रु.लाख		५१६
	(आ) मूल्य अभिवृद्धि कर				रु.लाख		६२१
	(इ) अन्तःशुल्क				रु.लाख		०
	(ई) अन्य				रु.लाख		०
	(च) गैरकर राजस्व				रु.लाख		०
	(अ) रोयल्टी				रु.लाख		०
	(आ) शुल्क				रु.लाख		०
	(ई) अन्य				रु.लाख		०
११	<b>खुद नगद प्रवाह स्थिति:</b>				रु.लाख		

१	<b>संस्थाको नाम:</b> जनक शिक्षा सामग्री केन्द्र लिमिटेड	
	ठेगाना: सानोठिमी, भक्तपुर	सम्पर्क कार्यालय: ज.शि.सा.के.लि., सानोठिमी
	टेलिफोन नं. ६६३०७८७, ६६३०७९६	टेलिफोन नं. ६६३०७८७, ६६३०७९६
	फ्याक्स नं. ६६३०९४०	फ्याक्स नं. ६६३०९४०
	ईमेल: info@janakedu.com.np	ईमेल: info@janakedu.com.np
		वेबसाइट: www.janakedu.com.np
२	गठन आदेश मिति: स्थापना मिति: २०३५ संस्थापना सम्बन्धी कानून: कम्पनी ऐन, २०२१	
३	उद्देश्य: नेपाल सरकारको नीति अनुसार शैक्षिक सामग्री उत्पादन तथा विक्रि वितरण गर्ने।	
४	पूँजी संरचना: (रु.करोडमा) अधिकृत पूँजी रु. १ अर्ब ८० करोड जारी पूँजी रु. चूक्ता पूँजी रु. ४५ करोड	
५	कारोबार संचालन सम्बन्धी ऐन:	
६	सम्पर्क मन्त्रालय: शिक्षा मन्त्रालय	
७	वित्तीय अवस्था: (रु लाखमा)	
	(क) नाफा-नोक्सान	
	आ.व. २०७२/७३ को खुद नोक्सान रु.	११८३.५० लाख
	आ.व. २०७२/७३ सम्मको सञ्चित नोक्सान रु.	१०९०० लाख
	(ख) खुद सम्पत्ति (Networth) रु. (-६४०० लाख)	
	(ग) नेपाल सरकारलाई बुझाउनु पर्ने ऋणको साँवा व्याज:	
	<u>जम्मा</u>	<u>भाका नाघेको</u>
	साँवा रकम रु. ७०००० लाख	साँवा रकम रु. -
	व्याज रकम रु. ३५० लाख	व्याज रकम रु. -
	(घ) बैंक तथा वित्तीय संस्थालाई बुझाउनु पर्ने ऋणको साँवा व्याज:	
	साँवा रकम रु. ९३,०० लाख	
	व्याज रकम रु. ९,०० लाख	
	(ङ) संस्थाले गरेको लगानी:	
	ऋण लगानी रकम रु. -	
	शेयर लगानी रकम रु. १ लाख	
	अन्य लगानी रकम रु. -	
	(च) नेपाल सरकारलाई तिर्न बाँकी लाभांस रकम रु. -	
	(छ) नेपाल सरकारलाई तिर्न बाँकी राजस्व रकम रु. (२०७२ असार सम्मको)	
	आयकर रु. -	रोयल्टी रु. -
	अन्तः शुल्क रु. -	अन्य रु. -
	मू.अ.कर रु. -	जम्मा रु. -
	(ज) अन्तिम लेखापरीक्षण भएको आर्थिक वर्ष: आ.व.२०७०/०७१	
	(झ) फन्ड्र्यौट गर्न बाँकी कूल बेरुजू रकम रु. -	
	(ञ) आ.व. २०७२/७३ मा भएको बेरुजू फन्ड्र्यौट रकम रु.	
	(ट) कर्मचारी अवकास दायित्व:	
	कोषको व्यवस्था गरिएको रकम रु:	
	कोषको व्यवस्था नगरिएको रकम रु:	
८	कर्मचारी संख्या: स्थाई ४३३ अस्थाई - करार २५ अन्य - जम्मा ४५८	
९	वर्तमानमा भैरहेका मुख्य मुख्य कार्य तथा भविष्यको कार्ययोजनाको छोटकरी विवरण: पाठ्यपुस्तक तथा सुरक्षण छपाइ ।	

## जनक शिक्षा सामग्री केन्द्र लिमिटेड

### वित्तीय तथा भौतिक लक्ष्य प्रगति विवरण

क्र. सं.	विवरण	ईकाई	२०७२/७३		२०७३/७४		२०७४/७५
			वास्तविक	लक्ष्य प्राप्ति प्रतिशत	लक्ष्य	प्रगति अनुमान	लक्ष्य
१	<b>कुल उत्पादन क्षमता</b>	लाख	३५०	-	४००	-	-
२	<b>उत्पादन(सेवा/वस्तु/अन्य)</b>	लाख					
	(क) पाठ्यपुस्तक संख्या	लाख	१७२	६८%	३००%	७०%	३००
	(ख) अभ्यास पुस्तिका संख्या	लाख	-	-	-	-	-
	(ग) अन्य उत्पादन (रकममा)	रु.लाख	९२५	-	१६६५	८०%	२०००
३	<b>खरीद</b>						
	(क) कागज	मे.टन	५४६७	६५.५९	८५००	१००%	८५००
	(ख) मसी, केमिकल्स, पार्ट्स	रु.लाख	-	-	-	-	-
	(ग) अन्य कच्चा पदार्थ	रु.लाख	-	-	-	-	-
४	<b>विक्री</b>						
	(क) पाठ्यपुस्तक संख्या	लाख	१५१	६०%	२७५	१००%	३००
	(ख) अभ्यास पुस्तिका संख्या	लाख	-	-	-	-	-
	(ग) अन्य विक्री (रकममा)	रु.लाख	९२५	-	१६६५	-	२०००
५	<b>जिन्सी मौज्जात (अन्तिम)</b>	रु. लाख	१५००	-	३५००	-	३५००
६	<b>कर्मचारी/कामदार</b>						
	<b>(क) कर्मचारी (कार्यरत)</b>	संख्या					
	प्राविधिक	संख्या	-	-	-	-	-
	अप्राविधिक	संख्या	-	-	-	-	-
	<b>स्थायीतर्फ</b>	संख्या	४३३	१००%	४१९	१००%	४०२
	अधिकृत तह	संख्या	५४	-	५०	-	४१
	सहायक तह	संख्या	३७९	-	३६९	-	३६१
	<b>अस्थायीतर्फ</b>	संख्या					
	अधिकृत तह	संख्या	-	-	-	-	-
	सहायक तह	संख्या	-	-	-	-	-
	<b>ज्यालादारीतर्फ</b>	संख्या					
	अधिकृत तह	संख्या	-	-	-	-	-
	सहायक तह	संख्या	-	-	-	-	-
	<b>करारतर्फ</b>	संख्या					
	अधिकृत तह	संख्या	-	-	-	-	-
	सहायक तह (सुरक्षा गार्ड)	संख्या	२५	-	२५	-	२५
	<b>(ख) कामदार</b>	संख्या					
	स्थायी	संख्या	-	-	-	-	-
	अस्थायी	संख्या	-	-	-	-	-

## जनक शिक्षा सामग्री केन्द्र लिमिटेड

### वित्तीय तथा भौतिक लक्ष्य प्रगति विवरण

क्र. सं.	विवरण	ईकाई	२०७२/७३		२०७३/७४		२०७४/७५
			वास्तविक	लक्ष्य प्राप्ति प्रतिशत	लक्ष्य	प्रगति अनुमान	लक्ष्य
	ज्यालादारी/करार	संख्या	-	-	-	-	-
	<b>(ग) संचालक समिति</b>	संख्या	६	-	६	-	६
७	<b>हिलर/विक्रेता</b>	संख्या	-	-	-	-	-
	<b>वित्तीय विवरण</b>						
१	कूल संचालन आय	रु लाख	७८००	-	९०००	-	-
२	कूल संचालन लागत	रु लाख	६०००	-	७३००	-	-
३	संचालन नाफा/नोक्सान	रु लाख	-१८००	-	-१७००	-	-
४	अन्य आय	रु लाख	९२५	-	१६६५	-	-
५	खुद नाफा/नोक्सान (आयकर र वोनस व्यवस्था पछि)	रु लाख	१८००	-	२०००	-	-
६	प्रशासकीय खर्च	रु लाख	१७००	-	२०००	-	-
७	हास कट्टी	रु लाख	१५१	१००%	१४८	१००%	१३९
८	अपलेखन खर्च	रु लाख	-	-	-	-	-
९	व्याज खर्च	रु लाख	१३५०	९३.१%	१४५०	१००%	-
१०	व्यवस्था वापतको खर्च	रु लाख	-	-	-	-	-
११	कूल स्थिर खर्च	रु लाख	२२	२.२०%	१६३६	४०%	-
१२	खुद स्थिर सम्पत्ति	रु लाख	-	-	-	-	-
१३	निर्माणधीन सम्पत्ति	रु लाख	-	-	-	-	-
१४	लगानी	रु लाख	१	-	१	-	१
१५	चालु सम्पत्ति	रु लाख	५७००	-	६०००	-	-
१६	चालु दायित्व	रु लाख	-	-	-	-	-
१७	चालु पूँजी	रु लाख	-	-	-	-	-
१८	अपलेखन बाँकी खर्च	रु लाख	-	-	-	-	-
१९	संचित घाटा	रु लाख	-१२७००	-	-१४७००	-	-
२०	खुद पूँजी लगानी	रु लाख	-	-	-	-	-
२१	नेट वर्थ	रु लाख	-८२००	-	-१०२००	-	-
२२	शेयर पूँजी	रु लाख	४५००	१००%	४५००	१००%	४५००
२३	पूँजीगत अनुदान	रु लाख	-	-	-	-	-
२४	संचित मुनाफा	रु लाख	-	-	-	-	-
२५	साधारण जगेडा	रु लाख	-	-	-	-	-
२६	शेयर होल्डर कोष	रु लाख	-६०००	-	-७८००	-	-
२७	दीर्घकालीन ऋण	रु लाख	१६०००	-	१६०००	-	-
२८	अल्पकालीन ऋण	रु लाख	-	-	-	-	-
२९	भुक्तान अवधि नाघेको ऋणको किस्ता	रु लाख	-	-	-	-	-

## जनक शिक्षा सामग्री केन्द्र लिमिटेड

### वित्तीय तथा भौतिक लक्ष्य प्रगति विवरण

क्र. सं.	विवरण	ईकाई	२०७२/७३		२०७३/७४		२०७४/७५
			वास्तविक	लक्ष्य प्राप्ति प्रतिशत	लक्ष्य	प्रगति अनुमान	लक्ष्य
३०	अन्तिम आसामी बाँकी	रु लाख	२३८८	-	४००	६०%	-
३१	विक्रीमा कमिशन	रु लाख	९००	-	१७००	-	३५००
	<b>वित्तीय सूचकाङ्क</b>						
१	विक्रीको प्रतिफल	प्रतिशत	-२३%	-	-२२%	-	-
२	ओभर अल सञ्चालन नाफा	प्रतिशत	-	-	-	-	-
३	इन्विटीको प्रतिफल	प्रतिशत	-४०%	-	-४४%	-	-
४	संचालन खर्च/कूल संचालन आय	प्रतिशत	-	-	-	-	-
५	डेब्ट इक्वीटी	अनुपात	-२.६	-	-२.५	-	-
६	डेब्ट कभरेज रेशियो	अनुपात	०.१११	-	०.११	-	-
७	चालू सम्पत्ति/चालू दायित्व	अनुपात	१४.७५	-	-	-	-
८	तरलता (Quick Ratio)	अनुपात	-	-	-	-	-
९	स्थिर सम्पत्ति टर्नओभर	अनुपात	२.९७	-	-	-	-
१०	मौज्दात टर्नओभर	अनुपात	४.००	-	-	-	-
११	आसामी टर्नओभर	अनुपात	३.३९	-	-	-	-
१२	औसत आसामी असूली	दिन	१०७	-	-	-	-
१३	कर्मचारी उत्पादकत्व (कूल संचालन आयमा)	रु. लाख	४.१५	-	-	-	-
१४	प्रशासकीय सिरोभार	प्रतिशत	-	-	-	-	-
१५	कामदार उत्पादकत्व (कूल उत्पादनमा)	-	-	-	-	-	-
१६	पार बिन्दु (BEP)	-	-	-	-	-	-
	(क) परिमाणमा	-	-	-	-	-	-
	(ख) मूल्यमा	रु. लाख	-	-	-	-	-
	<b>अनुदान, ऋण तथा दायित्व</b>						
१	<b>अनुदान प्राप्त</b>	रु. लाख	-	-	-	-	-
	(क) नेपाल सरकारबाट	रु. लाख	-	-	६०००	-	-
	(ख) वैदेशिक दाताबाट	रु. लाख	-	-	-	-	-
२	<b>ऋण</b>	रु. लाख					
	<b>नेपाल सरकारतर्फ</b>	रु. लाख	-	-	-	-	-
	(क) प्राप्त ऋण रकम	रु. लाख	-	-	-	-	-
	(ख) चुक्ता गरेको ऋण रकम	रु. लाख	-	-	-	-	-
	<b>बैंक तथा वित्तीय संस्था तर्फ</b>	रु. लाख	-	-	-	-	-
	(क) प्राप्त ऋण रकम	रु. लाख	-	-	-	-	-
	(ख) चुक्ता गरेको ऋण रकम	रु. लाख	-	-	-	-	-
	<b>वैदेशिक दातातर्फ</b>	रु. लाख	-	-	-	-	-

## जनक शिक्षा सामग्री केन्द्र लिमिटेड

### वित्तीय तथा भौतिक लक्ष्य प्रगति विवरण

क्र. सं.	विवरण	ईकाई	२०७२/७३		२०७३/७४		२०७४/७५
			वास्तविक	लक्ष्य प्राप्ति प्रतिशत	लक्ष्य	प्रगति अनुमान	लक्ष्य
	(क) प्राप्त ऋण रकम	रु. लाख	-	-	-	-	-
	(ख) चुक्ता ऋण रकम	रु. लाख	-	-	-	-	-
	<b>अन्य तर्फ</b>	रु. लाख	-	-	-	-	-
	(क) प्राप्त रकम	रु. लाख			-	-	-
	(ख) चुक्ता गरेको रकम	रु. लाख	-	-	१८००	-	३५००
३	<b>ऋण तथा दायित्व बाँकी रकम</b>	रु. लाख	-	-		-	
	(क) नेपाल सरकारलाई	रु. लाख	७०००	-	७०००		७०००
	(ख) बैंक तथा वित्तीय संस्थालाई	रु. लाख	९३००	-	७५००		४०००
	(ग) वैदेशिक दातालाई	रु. लाख	-	-	-	-	-
	(घ) अन्यलाई	रु. लाख	-	-	-	-	-
४	<b>नेपाल सरकारलाई बुझाएको</b>	रु. लाख					
	(क) साँवा	रु. लाख	-	-	-	-	-
	(ख) व्याज	रु. लाख	-	-	७००	-	३५०
	(ग) रोयल्टी	रु. लाख	-	-	-	-	-
	(घ) लाभांस	रु. लाख	-	-	-	-	-
	(ङ) आयकर	रु. लाख	-	-	-	-	-
	(च) मूल्य अभिवृद्धि कर (VAT)	रु. लाख	-	-	-	-	-
	(छ) अन्तः शुल्क	रु. लाख	-	-	-	-	-
	(ज) अन्य	रु. लाख	-	-	-	-	-
५	<b>नेपाल सरकारलाई बुझाउन बाँकी</b>	रु. लाख					
	(क) साँवा	रु. लाख	७०००	-	७०००	-	७०००
	(ख) व्याज	रु. लाख	३५०.००	-	-	-	-
	(ग) रोयल्टी	रु. लाख	-	-	-	-	-
	(घ) लाभांस	रु. लाख	-	-	-	-	-
	(ङ) आयकर	रु. लाख	-	-	-	-	-
	(च) मूल्य अभिवृद्धि कर (VAT)	रु. लाख	-	-	-	-	-
	(छ) अन्तः शुल्क	रु. लाख	-	-	-	-	-
	(ज) अन्य	रु. लाख	-	-	-	-	-
६	<b>शेयर स्वामित्व</b>	रु. लाख	४५००		४५००		४५००
	नेपाल सरकार	रु. लाख	४५००		४५००		४५००
	संस्थान	रु. लाख	-	-	-	-	-
	निजी क्षेत्र	रु. लाख	-	-	-	-	-
७	<b>विविध</b>						

## जनक शिक्षा सामग्री केन्द्र लिमिटेड

### वित्तीय तथा भौतिक लक्ष्य प्रगति विवरण

क्र. सं.	विवरण	ईकाई	२०७२/७३		२०७३/७४		२०७४/७५
			वास्तविक	लक्ष्य प्राप्ति प्रतिशत	लक्ष्य	प्रगति अनुमान	लक्ष्य
	विदेशी मुद्रा	अ. डलर					
	(क) आयातमा खर्च भएको परिवर्त्य विदेशी मुद्रा	डलर लाख	-	-	-	-	-
	(ख) निर्यातबाट आर्जित परिवर्त्य विदेशी मुद्रा	डलर लाख	-	-	-	-	-
८	<b>कोष व्यवस्था नभएका र संभावित (Contingent) दायित्व</b>				इकाई	आ.व. २०७२/७३	
	<b>(१) कोष व्यवस्था नभएको दायित्व:</b>						
	(क) उपदान/निवृत्तिभरण				रु.लाख	-	
	(ख) संचयकोष				रु.लाख	-	-
	(ग) संचित विदा				रु.लाख	-	-
	(घ) शेयर बापत तिर्न बाँकी				रु.लाख	-	-
	(ङ) अन्य				रु.लाख	-	-
	<b>(२) संभावित दायित्व (Contingent Liability)</b>				रु.लाख		
	(क) मुद्रा मामिला				रु.लाख	-	-
	(ख) धन जमानी				रु.लाख	-	-
	(ग) अन्य				रु.लाख	-	-



१	<b>संस्थाको नाम : नेपाल टेलिभिजन</b>	
	ठेगाना : सिंहदरवार	सम्पर्क कार्यालय: नेपाल टेलिभिजन
	टेलिफोन नं. ४२००३४८	टेलिफोन नं. ४२००३४८
	फ्याक्स नं. ४२००२९२	फ्याक्स नं. ४२००२९२
	ईमेल: nepaltv@wlink.com.np	ईमेल: nepaltv@wlink.com.np
		वेबसाइट: www.ntv.org.np
२	गठन आदेश मिति : २०४२।०९।१२	
	स्थापना मिति : २०४२।०।१७	
	संस्थापना सम्बन्धी कानून : संचार संस्थान ऐन, २०२८	
३	अन्तर्राष्ट्रिय प्रविधिको विकास र समयको बढ्दो मागलाई दृष्टिगत गरी टेलिभिजन प्रसारण माध्यमद्वारा नेपालको संस्कृत सम्पदा, प्राकृतिक श्रोतको संरक्षण र उद्देश्य : राष्ट्रिय हितको विकास गर्नका लागि टेलिभिजन प्रसारणलाई सुचारु रूपले सञ्चालन र विस्तार गरी जनभावनामा राष्ट्रिय चेतनाको अभिवृद्धि गर्नु नेपाल टेलिभिजनको उद्देश्य रहेको छ।	
४	पूँजी संरचना : रु करोडमा	
	अधिकृत पूँजी रु. १५०	जारी पूँजी रु. २५८
		चुक्ता पूँजी रु. २५८
५	कारोबार संचालन सम्बन्धी ऐन : सन्चार संस्थान ऐन २०२८	
६	सम्पर्क मन्त्रालय : सुचना तथा सन्चार	
७	वित्तीय अवस्था :	
	(क) नाफा/नोक्सान	
	आ.व. २०७२।७३ को खुद नोक्सान रु. :	८९९.२३ लाख
	आ.व. २०७२।७३ सम्मको सञ्चित नोक्सान रु. :	१२३७४.४० लाख
	(ख) खुद सम्पत्ति (Networth) रु. :	१४०७१ लाख
	(ग) नेपाल सरकारलाई बुझाउनु पर्ने ऋणको साँवा व्याज :	
	जम्मा	भाका नाघेको
	साँवा रकम रु. :	साँवा रकम रु. :
	व्याज रकम रु. :	व्याज रकम रु. :
	(घ) बैंक तथा वित्तीय संस्थालाई बुझाउनु पर्ने ऋणको साँवा व्याज :	
	साँवा रकम रु. :	
	व्याज रकम रु. :	
	(ङ) संस्थाले गरेको लगानी :	
	ऋण लगानी रकम रु. :	
	शेयर लगानी रकम रु. :	
	अन्य लगानी रकम रु. :	
	(च) नेपाल सरकारलाई तिनै बाँकी लाभांश रकम रु. :	
	(छ) नेपाल सरकारलाई तिनै बाँकी राजस्व रकम रु. (२०७३ असार सम्मको)	
	आयकर रु. :	२९.०३ लाख
	अन्तःशुल्क रु. :	रोयल्टी रु. :
	मू.अ.कर रु. :	अन्य रु. :
	२६.४१ लाख	जम्मा रु. :
	(ज) अन्तिम लेखापरीक्षण भएको आर्थिक वर्ष :	२०७१/७२
	(फ) फछ्यौट गर्न बाँकी कूल बेरुजु रकम रु. :	
	(ज) आ.व. २०७२।७३ मा भएको बेरुजु फछ्यौट रकम रु. :	
	(ट) कर्मचारी अवकास दायित्व :	
	कोषको व्यवस्था गरिएको रकम रु. :	२०९४ लाख
	कोषको व्यवस्था नगरिएको रकम रु. :	१४४२ लाख
८	कर्मचारी संख्या :	
	स्थायी ३८९	अस्थायी १४
	करार	अन्य
	जम्मा	४०३
९	वर्तमानमा भैरहेका मुख्य कार्य तथा भविष्यको कार्ययोजनाको छोटकरी विवरण :	
	नेपाल टेलिभिजनले राष्ट्रिय च्यानल र एन टि भि प्लस र समचार च्यानल गरी ३ वटा च्यानलहरु २४ घण्टा प्रसारण गरिरहेको छ। कौन्सेल सहित हाल १९ वटा प्रसारण केन्द्र मार्फत निशुल्क रुपमा समाचार र विभिन्न मनोरन्जनात्मक तथा दिगो शान्ति र राष्ट्रिय स्थायीत्वमा सहयोग पुग्ने कार्यक्रमहरुको निर्बाद रुपमा निर्माण तथा प्रसारण गरिरहेको छ। साथै भू-उपग्रह मार्फत नेपाल लगायत विश्वका ११६ मुलुमहरुमा आफ्नो प्रसारण पहुँच पुर्याइरहेको छ भने देश भित्र भू-सतह प्रसारण जनसंख्याको आधारमा ७२.५ र भौगोलिक आधारमा ५२ प्रतिशत पुगेको छ। एन टि भि प्लसको प्रसारण पहुँच जनसंख्याको आधारमा ४२ र भौगोलिक आधारमा ३० प्रतिशत पुगेको छ। नेपालीहरुको उल्लेख्य बसोबास रहेका वाध्य मुलुकहरुमा स्थानिय केवल टेलिभिजनहरुको सहयोग अभिवृद्धि गरि नेपाल टेलिभिजनको प्रसारणलाई सहज बनाउने प्रक्याको थालनी गर्ने र यसै आ.व. ०७२/७३ मा माथी उल्लेखित उद्देश्य पुरा गर्न थप कार्यक्रम सन्चालन गरिने कार्यक्रमहरु ( फुलचोकीमा राष्ट्रिय प्रसारण च्यानलको सुदृढिकरण ,बुछीतोला र गोरखा प्रसारण केन्द्रमा एन टि भि प्लस को विस्तार , डिजिटल प्रविधिद्वारा एनालग सिस्टम/प्रविधिको प्रतिस्थापन एवं सुदृढिकरण ,स्टुडियो,समाचार र दृश्य संग्राहलय सुदृढिकरण, तेश्रो च्यानलको स्थापना गरी समाचार च्यानलको प्रसारण प्रारम्भ गर्ने , आवश्यकता अनुरुप क्षेत्रिय प्रसारण च्यानलहरुको स्थापना गरी प्रसारणलाई अझ बृद्धि गर्ने। आ.व. ०७३/७४ मा एनालग प्रविधिलाई डिजिटल प्रविधिमा रुपान्तरण गर्ने र ०७४/७५ मा कोहलपुर र ईटहरिमा क्षेत्रिय प्रसारणकेन्द्रहरु पूर्ण सन्चालन गर्ने।	

## नेपाल टेलिभिजन

### वित्तीय तथा भौतिक लक्ष्य प्रगति विवरण

क.सं.	विवरण	इकाई	२०७२/७३		२०७३/७४		२०७४/७५
			वास्तविक	लक्ष्य प्राप्त प्रतिशत	लक्ष्य	प्रगति अनुमान	लक्ष्य
	<b>कुल प्रदर्शन समय</b>	घण्टा	८,७६०.००	८,७६०.००	८,७६०.००	८,७६०.००	८,७६०.००
१	<b>प्रदर्शन समय</b>	घण्टा	१००.००	१००.००	१००.००	१००.००	
	क. निर्धारित कार्यक्रम	घण्टा	२०.८३	२०.८३	२०.८३	२०.८३	
	ख. बिज्ञापन कार्यक्रम	घण्टा	२०.८३	२०.८३	२०.८३	२०.८३	
	ग. प्रायोजित कार्यक्रम	घण्टा	५८.३३	५८.३३	५८.३३	५८.३३	
	घ. एन टि मि प्लस.....	घण्टा	८,७६०.००	८,७६०.००	८,७६०.००	८,७६०.००	८,७६०.००
	ङ. न्युज च्यानल	घण्टा	८,७६०.००	८,७६०.००	८,७६०.००	१००.००	८,७६०.००
	च कोहलपुर सन्चालन	घण्टा	९००.००	९००.००	४,३८०.००	५०.००	८,७६०.००
	छ. इटप्री प्रसारण केन्द्र	प्रतिशत			१,०९५.००	२०.००	८,७६०.००
२	<b>जिन्सी मौज्जात (अन्तिम)</b>	रु. लाख	५८.५२		५३.६०		६८.८१
३	<b>कर्मचारी / कामदार</b>						
	<b>(क) कर्मचारी (कार्यरत)</b>	संख्या	४०३		४०२		४५१
	प्राविधिक	संख्या	२६६		२६३		२६३
	अप्राविधिक	संख्या	१२३		१२९		१२९
	<b>स्थायीतर्फ</b>	संख्या					
	अधिकृत तह	संख्या	१७३		१७८		१७८
	सहायक तह	संख्या	२१६		२०६		२०६
	<b>अस्थायीतर्फ</b>	संख्या					
	अधिकृत तह	संख्या					
	सहायक तह	संख्या					
	<b>ज्यालादारीतर्फ</b>	संख्या	१४		१८		६७
	अधिकृत तह	संख्या					
	सहायक तह	संख्या	१४		१४		६७
	<b>करारतर्फ</b>	संख्या					
	अधिकृत तह	संख्या					
	सहायक तह	संख्या					
	<b>(ख) कामदार</b>	संख्या					
	स्थायी	संख्या					
	अस्थायी	संख्या					
	ज्यालादारी / करार	संख्या					
	<b>(ग) संचालक समिति</b>	संख्या	५		५		५
४	<b>डिलर / विक्रेता</b>	संख्या					
	<b>वित्तीय विवरण</b>						
१	कुल संचालन आय	रु लाख	३,२१०.००		३,५३१.००		३,८३६.००
२	कुल संचालन लागत	रु लाख	३,८४४.००		४,१३२.००		४,३८४.००
३	संचालन नाफा/ नोक्सान	रु लाख	-६३४.००		-६०१.००		-५४८.००
४	अन्य आय	रु लाख	३१८.००		३१०.००		३४३.००
५	खुद नाफा/नोक्सान (आयकर र वोनस व्यवस्था पछि)	रु लाख	-६३४.००		-६०१.००		-५४८.००
६	प्रशासकीय खर्च	रु लाख	३,२०१.००		४,१३२.००		४,३८४.००
७	हास कटौती	रु लाख	५८५.००		७३५.००		८२१.००
८	अपलेखन खर्च	रु लाख					
९	व्याज खर्च	रु लाख					

## नेपाल टेलिभिजन

### वित्तीय तथा भौतिक लक्ष्य प्रगति विवरण

क.सं.	विवरण	इकाई	२०७२/७३		२०७३/७४		२०७४/७५
			वास्तविक	लक्ष्य प्राप्त प्रतिशत	लक्ष्य	प्रगति अनुमान	लक्ष्य
१०	व्यवस्था वापतको खर्च	रु लाख					
११	कूल स्थिर खर्च	रु लाख	१६,४५१.००		१६,९५१.००		२०,६६४.००
१२	खुद स्थिर सम्पत्ति	रु लाख	३,२११.००		४,९७६.००		५,८६७.००
१३	निर्माणधीन सम्पत्ति	रु लाख					
१४	लगानी	रु लाख	१५,११८.००		१४,७५९.००		१४,२८५.००
१५	चालु सम्पत्ति	रु लाख	१५,११८.००		१४,७५९.००		१४,२८५.००
१६	चालु दायित्व	रु लाख	४,२५८.००		४,५४०.००		४,९८३.००
१७	चालु पूँजि	रु लाख	१५,११८.००		१४,७५९.००		१४,२८५.००
१८	अपलेखन बाँकी खर्च	रु लाख					
१९	संचित घाटा	रु लाख	-८९९.००		-१,०२४.००		-१,०२४.००
२०	खुद पूँजि लगानी	रु लाख	१८,३२९.००		१५,१९५.००		१५,१६९.००
२१	नेट बर्थ	रु लाख	१४,०७१.००		१५,१९५.००		१५,१६९.००
२२	शेयर पूँजी	रु लाख	२,७००.००		२,७००.००		१,०००.००
२३	पूँजीगत अनुदान	रु लाख					
२४	संचित मुनाफा	रु लाख	-१२,३७४.००		-१२,३९८.००		-१४,४२४.००
२५	साधारण जगेडा	रु लाख					
२६	शेयर होल्डर कोष	रु लाख	१४,०७१.००		१५,१९५.००		१५,१६९.००
२७	दीर्घकालिन ऋण	रु लाख					
२८	अल्पकालिन ऋण	रु लाख					
२९	भुक्तान अवधि नाघेको ऋणको किस्ता	रु लाख					
३०	अन्तिम आसामी बाँकी	रु लाख	२,४३४.००		२,११२.००		२,०६२.००
	<b>वित्तीय सूचकाङ्क</b>						
१	विक्रीको प्रतिफल	प्रतिशत	(१९.७२)		(१६.९९)		(१४.२९)
२	ओभर अल सञ्चालन नाफा	प्रतिशत	(४.९०)		(६.७४)		(६.७६)
३	इक्विटीको प्रतिफल	प्रतिशत	(६.३९)		६.७४		६.७६
४	संचालन खर्च/कूल संचालन आय	प्रतिशत	८३.५१		८५.४५		८७.५०
५	डेब्ट इक्विटी	अनुपात	१.८४		१.८८		१.९५
६	डेब्ट कभरेज रेशियो	अनुपात					
७	चालू सम्पत्ति/चालू दायित्व	अनुपात	३.५५		३.२५		२.८७
८	तरलता (Quick Ratio)	अनुपात	३.५४		३.२४		२.८५
९	स्थिर सम्पत्ति टर्नओभर	अनुपात	१.००		०.७१		०.६५
१०	मौज्दात टर्नओभर	अनुपात	५४.८७		६५.८८		५५.७६
११	आसामी टर्नओभर	अनुपात	०.९६		१.०३		१.११
१२	औसत आसामी असूली	दिन					
१३	कर्मचारी उत्पादकत्व (कूल संचालन आयमा)	रु. लाख	७.९७		८.७८		८.५१
१४	प्रशासकीय सिरोभार	प्रतिशत	८३.२७		८२.७४		८४.०३
१५	कामदार उत्पादकत्व (कूल उत्पादनमा)						
१६	पार बिन्दु (BEP)						
	(क) परिमाणमा						
	(ख) मूल्यमा	रु. लाख					
	<b>अनुदान, ऋण तथा दायित्व</b>						
१	<b>अनुदान प्राप्त</b>	रु. लाख					
	(क) नेपाल सरकारबाट	रु. लाख	५०.००		५०.००		१००.००

## नेपाल टेलिभिजन

### वित्तीय तथा भौतिक लक्ष्य प्रगति विवरण

क.सं.	विवरण	इकाई	२०७२/७३		२०७३/७४		२०७४/७५
			वास्तविक	लक्ष्य प्राप्त प्रतिशत	लक्ष्य	प्रगति अनुमान	लक्ष्य
	(ख) वैदेशिक दाताबाट	रु. लाख					
२	<b>ऋण</b>	रु. लाख					
	<b>नेपाल सरकारतर्फ</b>	रु. लाख					
	(क) प्राप्त ऋण रकम	रु. लाख					
	(ख) चुक्ता गरेको ऋण रकम	रु. लाख					
	<b>बैंक तथा वित्तीय संस्था तर्फ</b>	रु. लाख					
	(क) प्राप्त ऋण रकम	रु. लाख					
	(ख) चुक्ता गरेको ऋण रकम	रु. लाख					
	<b>वैदेशिक दातातर्फ</b>	रु. लाख					
	(क) प्राप्त ऋण रकम	रु. लाख					
	(ख) चुक्ता ऋण रकम	रु. लाख					
	<b>अन्य तर्फ</b>	रु. लाख					
	(क) प्राप्त रकम	रु. लाख					
	(ख) चुक्ता गरेको रकम	रु. लाख					
३	<b>ऋण तथा दायित्व बाँकी रकम</b>	रु. लाख					
	(क) नेपाल सरकारलाई	रु. लाख					
	(ख) बैंक तथा वित्तीय संस्थालाई	रु. लाख					
	(ग) वैदेशिक दातालाई	रु. लाख					
	(घ) अन्यलाई	रु. लाख					
४	<b>नेपाल सरकारलाई बुझाएको</b>	रु. लाख					
	(क) साँवा	रु. लाख					
	(ख) ब्याज	रु. लाख					
	(ग) रोयल्टी	रु. लाख	-		-		-
	(घ) लाभांस	रु. लाख					
	(ङ) आयकर	रु. लाख	१९६.३७		२०५.१२		२१५.१२
	(च) मूल्य अभिवृद्धि कर (VAT)	रु. लाख	३६३.६४		४२५.२३		४२८.५०
	(छ) अन्तः शुल्क	रु. लाख					
	(ज) अन्य	रु. लाख					
५	<b>नेपाल सरकारलाई बुझाउन बाँकी</b>	रु. लाख					
	(क) साँवा	रु. लाख					
	(ख) ब्याज	रु. लाख					
	(ग) रोयल्टी	रु. लाख	-		-		-
	(घ) लाभांस	रु. लाख					
	(ङ) आयकर	रु. लाख	२९.०३				
	(च) मूल्य अभिवृद्धि कर (VAT)	रु. लाख	२६.४१				
	(छ) अन्तः शुल्क	रु. लाख					
	(ज) अन्य	रु. लाख					
६	<b>शेयर स्वामित्व</b>	रु. लाख					
	नेपाल सरकार	रु. लाख					
	संस्थान	रु. लाख					
	निजी क्षेत्र	रु. लाख					
७	<b>विविध</b>						
	विदेशी मुद्रा	अ. डलर					

## नेपाल टेलिभिजन

### वित्तीय तथा भौतिक लक्ष्य प्रगति विवरण

क.सं.	विवरण	इकाई	२०७२/७३		२०७३/७४		२०७४/७५
			वास्तविक	लक्ष्य प्राप्ति प्रतिशत	लक्ष्य	प्रगति अनुमान	लक्ष्य
	क) आयातमा खर्च भएको परिवर्त्य विदेशी मुद्रा	लाख					
	ख) निर्यातबाट आर्जित परिवर्त्य विदेशी मुद्रा	लाख					
<b>८</b>	<b>कोष व्यवस्था नभएका र संभावित (Contingent) दायित्व</b>				<b>इकाई</b>	<b>आ.व. २०७२/७३</b>	
	<b>(१) कोष व्यवस्था नभएको दायित्व :</b>						
	(क) उपदान/निवृत्तिभरण				रु.लाख		१,३३०.००
	(ख) संचयकोष				रु.लाख		
	(ग) संचित विदा				रु.लाख		११२.२५
	(घ) शेयर बापत तिर्न बाँकी				रु.लाख		
	(ङ) अन्य				रु.लाख		
	<b>(२) संभावित दायित्व (Contingent Liability) :</b>				रु.लाख		
	(क) मुद्रा मामिला				रु.लाख		
	(ख) धन जमानी				रु.लाख		
	(ग) अन्य				रु.लाख		
<b>नगद प्रवाह विवरण ( Cash Flow Statement )</b>						रु.लाख	आ.व. २०७२/७३
९	नेपाल सरकारबाट संस्थानतर्फ :				रु.लाख		
	(क) शेयर लगानी				रु.लाख		२,७००.००
	(ख) ऋण लगानी				रु.लाख		
	(ग) अनुदान तथा अन्य				रु.लाख		५०.००
	(अ) बजेट माफत				रु.लाख		
	(आ)विशेष कार्यका लागि				रु.लाख		
१०	संस्थानबाट नेपाल सरकारतर्फ				रु.लाख		
	क) सावार् फिता				रु.लाख		
	ख) व्याज भुक्तानी				रु.लाख		
	ग) शेयर बिनिवेश				रु.लाख		
	घ) लाभांस भुक्तानी				रु.लाख		
	ङ) कर राजस्व				रु.लाख		
	(अ) आयकर				रु.लाख		१९६.३७
	(आ) मूल्य अभिवृद्धि कर				रु.लाख		३६३.६४
	(इ) अन्तःशुल्क				रु.लाख		
	(ई) अन्य				रु.लाख		
	(च) गैरकर राजस्व				रु.लाख		
	(अ) रोयल्टी				रु.लाख		
	(आ) शुल्क				रु.लाख		
	(इ) अन्य				रु.लाख		
११	खुद नगद प्रवाह स्थिति :				रु.लाख		

१	<p><b>संस्थाको नाम :</b> राष्ट्रिय आवास कम्पनी लि.</p> <p>ठेगाना : पुल्चोक, ललितपुर</p> <p>टेलिफोन नं. ४७८०५३२, ४७८०५२१</p> <p>फ्याक्स नं. ४७८०५४५</p> <p>ईमेल: info@rac.org.np</p> <p>सम्पर्क कार्यालय: बुद्धनगर, काठमाण्डौ ।</p> <p>टेलिफोन नं. ४७८०५३२, ४७८०५२१</p> <p>फ्याक्स नं. ०१.४७८०५४५</p> <p>ईमेल: rastriyaaawascoltd@gmail.com</p> <p>वेबसाइट: www.rac.org.np</p>
२	<p><b>गठन आवेश मिति :</b></p> <p>स्थापना मिति : २०४६ फाल्गुण ९</p> <p>संस्थापना सम्बन्धी कानून : कम्पनी ऐन, २०६३</p>
३	<p><b>उद्देश्य :</b></p> <p>(क) दैवी प्रकोप पिडित असहाय र आश्रय विहिन परिवारका लागि सम्बन्धित निकायहरुबाट साधन लिई राज्यका विभिन्न भागहरुमा आवासको व्यवस्था गर्ने । (ख) योजनाबद्ध बस्ति विकास गर्ने । (ग) गरीबको रेखामुनी रहेका आफ्नो छेउरी नभएका परिवारहरुलाई वित्तीय साधन जुटाई व्यवस्था गर्न । (घ) कुनै योजना संचालन गर्दा (खानी, जलविद्युत, सडक निर्माण, कारखाना स्थापना आदि) बाट विस्थापित हुन जाने परिवारहरुलाई आयोजना संचालन गर्ने निकायबाट आवश्यक रकम लिई पुनः स्थापनाको व्यवस्था मिलाउने आदि ।</p>
४	<p><b>पूँजी संरचना :</b> रु करोडमा</p> <p>अधिकृत पूँजी रु. २० करोड      जारी पूँजी रु. १० करोड      चुक्ता पूँजी रु. ५.२ करोड</p>
५	<p><b>कारोबार संचालन सम्बन्धी ऐन :</b> आर्थिक विनियमावली- २०६८, सार्वजनिक खरिद ऐन, २०६३, कर्मचारी सेवा शर्त विनियमावली २०६५ र फुटकर विनियमावली, २०६९ र प्रचलित ऐन</p>
६	<p><b>सम्पर्क मन्त्रालय :</b> शहरी विकास मन्त्रालय</p>
७	<p><b>वित्तीय अवस्था : (रु.लाखमा)</b></p> <p>(क) नाफा/नोक्सान</p> <p>आ.व. २०७२/७३ को खुद नोक्सान रु. : २९.११ लाख</p> <p>आ.व. २०७२/७३ सम्मको सञ्चित नाफा रु. : ३११.४२ लाख</p> <p>(ख) खुद सम्पत्ति (Networth) रु. : २५४६४ लाख</p> <p>(ग) नेपाल सरकारलाई बुझाउनु पर्ने ऋणको साँवा व्याज :</p> <p>जम्मा <b>भाखा नाघेको</b></p> <p>साँवा रकम रु. : साँवा रकम रु. :</p> <p>व्याज रकम रु. : व्याज रकम रु. :</p> <p>(घ) बैंक तथा वित्तीय संस्थालाई बुझाउनु पर्ने ऋणको साँवा व्याज :</p> <p>साँवा रकम रु. :</p> <p>व्याज रकम रु. :</p> <p>(ङ) संस्थाले गरेको लगानी :</p> <p>ऋण लगानी रकम रु. :</p> <p>शेयर लगानी रकम रु. : २.७९ लाख</p> <p>अन्य लगानी रकम रु. : ९१.७७ लाख</p> <p>(च) नेपाल सरकारलाई तिर्ने बाँकी लाभांस रकम रु. :</p> <p>(छ) नेपाल सरकारलाई तिर्ने बाँकी राजस्व रकम रु. (२०७३ असार सम्मको)</p> <p>आयकर रु. : रोयल्टी रु. :</p> <p>अन्तःशुल्क रु. : अन्य रु. :</p> <p>मू.अ.कर रु. : जम्मा रु. :</p> <p>(ज) अन्तिम लेखापरीक्षण भएको आर्थिक वर्ष : २०७१/०७२</p> <p>(झ) फछ्यौट गर्न बाँकी कूल बेरुजु रकम रु. : ३७ लाख</p> <p>(ञ) आ.व. २०७२/७३ मा भएको बेरुजु फछ्यौट रकम रु. :</p> <p>(ट) कर्मचारी अवकास दायित्व :</p> <p>कोषको व्यवस्था गरिएको रकम रु. : ९३ लाख</p> <p>कोषको व्यवस्था नगरिएको रकम रु. :</p>
८	<p><b>कर्मचारी संख्या :</b> ७६</p> <p>स्थाई २०      अस्थाई ३४      करार ३      अन्य १९      जम्मा ७६</p>
९	<p><b>वर्तमानमा भैरहेका मुख्य मुख्य कार्य तथा भविष्यको कार्ययोजनाको छोटकरी विवरण :</b></p> <p>यो.का. भ्रष्टाचार, नवलपरासी, बर्दिया र कंचनपुरमा आवास तथा बजार क्षेत्र विकासको कार्यक्रम संचालनमा रहेको छ भने यो.का. काभ्रे अन्तर्गत श्रीखण्डपुरमा रहेको ५७.२१ रोपनी जग्गामा आवासिय कार्यक्रम संचालन हुने क्रममा रहेको छ । कम्पनीको उद्देश्य र व्यवसायिक कार्ययोजना अनुरूपका थप कार्यक्रमहरु संचालन गर्ने योजना रहेको छ ।</p>

**राष्ट्रीय आवास कम्पनी लि.**  
**वित्तीय तथा भौतिक लक्ष्य प्रगति विवरण**

क.सं.	विवरण	ईकाई	०७२/०७३		०७३/०७४		०७४/०७५
			वास्तविक	लक्ष्य प्रतिशत	लक्ष्य	प्रगति अनुमान	लक्ष्य
१	<b>कार्य विवरण :</b>						
	(क) जग्गाको व्यवस्था गर्ने	हेक्टर			२.००		२
	(ख) भौतिक योजना तर्जुमा	हेक्टर	५	६.५१	८७		९०
	(ग) घडेरी विक्री वितरण	संख्या	३५	१६.६६	४०६	१००	४५०
	(घ) बाटो रेखांकन र कच्चा सडक निर्माण	कि.मि.	१००.५	६.७	२.५	१	३
	(ड) बाटो ग्राभेलिङ गर्ने	मि.			५०३	२००	५००
	(च) पक्की नाला निर्माण	मिटर			१००	५०	१००
	(छ) स्ल्याब कल्भर्ट निर्माण	संख्या			१३	५	१०
	(ज) क्रस ड्रेन निर्माण	संख्या			५	२	५
	(झ) ह्यूम पाइप कल्भर्ट	संख्या			४	२	५
	(ञ) बस यात्रु प्रतिकालय निर्माण	संख्या					
	(ट) धार्मिक तथा सांस्कृतिक क्षेत्र विकास	क्षेत्र					
	(ठ) खोला नियन्त्रण	मि./स्थान	१३६	८५	२		२
	(ड) हाट बजार विकास	स्थान			१		२
	(ढ) हाट बजारमा सेड	संख्या					
	(ण) पिउने पानीको लागि इनार तथा हाते पम्प जडान	संख्या					
	(त) सार्वजनिक शौचालय निर्माण	संख्या					
	(थ) कित्ता सर्भे र नापी	हेक्टर	५६.६७	४४	२२५	१२५	२५०
	(द) बृक्षारोपण एवं संरक्षण	संख्या			५००	५००	१,०००
	(ध) ज.ध.द.प्र.पुर्जा वितरण	संख्या	१४०	२३.१८	६२५	१००	६००
	(न) नयाँ आयोजना क्षेत्रको पहिचान र संभाव्यत अध्ययन	स्थान	२	२५	५	५	५
	(प) बातावरण स्वस्थ र स्वच्छ राख्न जनचेतना जगाउने	स्थान					
	१. सफाई अभियान	स्थान					
	२. पोष्टर पर्चा वितरण	संख्या					
	३. निबन्ध/चित्रकला प्रतियोगिता	संख्या					
	(फ) कल्भर्ट निर्माण	संख्या			१३	५	१०
	(ब) बस पार्क क्षेत्र विकास	संख्या					
	(भ) विद्यालय भवन निर्माण अनुदान	संख्या					
	(म) गुम्बा निर्माण	संख्या					
	(य) पूल निर्माण	संख्या			१		
	(र) बसपार्क ग्राभेलिङ	व.मी.			१,०००	५००	१,०००
	(ल) विद्युतीकरण	स्थान			४	२	४

**राष्ट्रीय आवास कम्पनी लि.**  
**वित्तीय तथा भौतिक लक्ष्य प्रगति विवरण**

क.सं.	विवरण	ईकाई	०७२/०७३		०७३/०७४		०७४/०७५
			वास्तविक	लक्ष्य प्राप्ति प्रतिशत	लक्ष्य	प्रगति अनुमान	लक्ष्य
	(व) कज वे निर्माण	संख्या					
	(श) केन्द्रस्थल र पार्क विस्तार						
	(ष) जग्गा प्राप्ति						
	१. सरकारी निकायबाट	हेक्टर					
	२. जग्गा खरिद वा संयुक्त लगानी संभाव्यता अध्ययन						
	(स) धुलीखेलको जग्गा गुरुयोजना तयार गर्न प्रारम्भिक कार्य					सम्पन्न	१
	(ह) कन्चनुपरको ६५ विगाहाको जग्गा विशेष कार्यक्रम अनुसार गर्ने				१		१
	(क्ष) जोरसिमलको विशेष कार्यक्रम अनुसार गर्ने						
	(त्र) घडेरी विक्री प्रवर्द्धन गर्ने प्रचार प्रसार गर्ने						
२	<b>जिन्सी मौज्जात (अन्तिम)</b>	रु. लाख					
३	<b>कर्मचारी/कामदार</b>						
	<b>(क) कर्मचारी (कार्यरत)</b>	संख्या	७६				
	प्राविधिक	संख्या	४				
	अप्राविधिक	संख्या	७२				
	<b>स्थायीतर्फ</b>	संख्या	७				
	अधिकृत तह	संख्या	३				
	सहायक तह	संख्या	४				
	<b>अस्थायी तर्फ</b>	संख्या	२२				
	अधिकृत तह	संख्या	१				
	सहायक तह	संख्या	२१				
	<b>ज्यालादारी तर्फ</b>	संख्या	१४				
	अधिकृत तह	संख्या					
	सहायक तह	संख्या	१४				
	<b>करार तर्फ</b>	संख्या	३				
	अधिकृत तह	संख्या	१				
	सहायक तह	संख्या	२				
	<b>(ख) कामदार</b>	संख्या	३०				
	स्थायी	संख्या	१३				
	अस्थायी	संख्या	१७				
	ज्यालादारी/करार	संख्या	५				
	<b>(ग) संचालक समिति</b>	संख्या	७				



**राष्ट्रीय आवास कम्पनी लि.**  
**वित्तीय तथा भौतिक लक्ष्य प्रगति विवरण**

क्र.सं.	विवरण	ईकाई	०७२/०७३		०७३/०७४		०७४/०७५
			वास्तविक	लक्ष्य प्रतिशत	लक्ष्य	प्रगति अनुमान	लक्ष्य
४	डिलर/विक्रेता	संख्या					
	<b>वित्तीय विवरण</b>						
१	कूल संचालन आय	रु लाख	३९०				
२	कूल संचालन लागत	रु लाख	४५५				
३	संचालन नाफा/नोक्सान	रु लाख	-६५				
४	अन्य आय	रु लाख	३६				
५	खुद नाफा/नोक्सान (आयकर र बोनस)	रु लाख	-२९				
६	प्रशासकीय खर्च	रु लाख	३९२.५५				
७	ढ्वास कट्टी	रु लाख	१४.९७				
८	अपलेखन खर्च	रु लाख					
९	व्याज खर्च	रु लाख					
१०	व्यवस्था वापतको खर्च	रु लाख					
११	कूल स्थिर खर्च	रु लाख	४०७.५२				
१२	खुद स्थिर सम्पत्ति	रु लाख	२,१५५				
१३	निर्माणधीन सम्पत्ति	रु लाख					
१४	लगानी	रु लाख	९४.५७				
१५	चालु सम्पत्ति	रु लाख	२३,५४३				
१६	चालु दायित्व	रु लाख	३३५				
१७	चालु पूँजि	रु लाख	२३,२०८				
१८	अपलेखन बाँकी खर्च	रु लाख					
१९	संचित घाटा	रु लाख					
२०	खुद पूँजि लगानी	रु लाख					
२१	नेट बर्थ	रु लाख	२५,४६४				
२२	शेयर पूँजी	रु लाख	५.२०				
२३	पूँजीगत अनुदान	रु लाख					
२४	संचित मुनाफा	रु लाख	३११.४२				
२५	साधारण जगेडा	रु लाख	२४,९४४				
२६	शेयर होल्डर कोष	रु लाख					
२७	दीर्घकालिन ऋण	रु लाख					
२८	अल्पकालिन ऋण	रु लाख					
२९	भुक्तान अर्वाधि नाघेको ऋणको किस्ता	रु लाख					
३०	अन्तिम आसामी बाँकी	रु लाख	६८.६०				
	<b>वित्तीय सूचकाङ्क</b>						
१	विक्रीको प्रतिफल	प्रतिशत	८७				
२	ओभर अल सञ्चालन नाफा	प्रतिशत	-५.६०				
३	इक्विटीको प्रतिफल	प्रतिशत	-०.११				
४	संचालन खर्च/कूल संचालन आय	प्रतिशत	११६				

**राष्ट्रीय आवास कम्पनी लि.**  
**वित्तीय तथा भौतिक लक्ष्य प्रगति विवरण**

क्र.सं.	विवरण	ईकाई	०७२/०७३		०७३/०७४		०७४/०७५
			वास्तविक	लक्ष्य प्राप्ति प्रतिशत	लक्ष्य	प्रगति अनुमान	लक्ष्य
५	डेब्ट इक्वीटी	अनुपात					
६	डेब्ट कभरेज रेशियो	अनुपात					
७	चालू सम्पत्ति/चालू दायित्व	अनुपात	७०.२०				
८	तरलता (Quick Ratio)	अनुपात	१.०६				
९	स्थिर सम्पत्ति टर्नओभर	अनुपात	०.१६				
१०	मौज्दात टर्नओभर	अनुपात	०.०२				
११	आसामी टर्नओभर	अनुपात	५.६८				
१२	औसत आसामी असूली	दिन					
१३	कर्मचारी उत्पादकत्व (कूल संचालन आयमा)	रु. लाख	५.१३				
१४	प्रशासकीय सिराभार	प्रतिशत	४३.७२				
१५	कामदार उत्पादकत्व (कूल उत्पादनमा)						
१६	पार बिन्दु (BEP)						
	(क) परिमाणमा						
	(ख) मूल्यमा	रु. लाख					
	<b>अनुदान, ऋण तथा दायित्व</b>						
१	<b>अनुदान प्राप्त</b>	रु. लाख					
	(क) नेपाल सरकारबाट	रु. लाख					
	(ख) वैदेशिक दाताबाट	रु. लाख					
२	<b>ऋण</b>	रु. लाख					
	<b>नेपाल सरकारतर्फ</b>	रु. लाख					
	(क) प्राप्त ऋण रकम	रु. लाख					
	(ख) चुक्ता गरेको ऋण रकम	रु. लाख					
	<b>बैंक तथा वित्तीय संस्था तर्फ</b>	रु. लाख					
	(क) प्राप्त ऋण रकम	रु. लाख					
	(ख) चुक्ता गरेको ऋण रकम	रु. लाख					
	<b>वैदेशिक दातातर्फ</b>	रु. लाख					
	(क) प्राप्त ऋण रकम	रु. लाख					
	(ख) चुक्ता ऋण रकम	रु. लाख					
	<b>अन्य तर्फ</b>	रु. लाख					
	(क) प्राप्त रकम	रु. लाख					
	(ख) चुक्ता गरेको रकम	रु. लाख					
३	<b>ऋण तथा दायित्व बाँकी रकम</b>	रु. लाख					
	(क) नेपाल सरकारलाई	रु. लाख					
	(ख) बैंक तथा वित्तीय संस्थालाई	रु. लाख					
	(ग) वैदेशिक दातालाई	रु. लाख					
	(घ) अन्यलाई	रु. लाख					
४	<b>नेपाल सरकारलाई बुझाएको</b>	रु. लाख					

**राष्ट्रिय आवास कम्पनी लि.**  
**वित्तीय तथा भौतिक लक्ष्य प्रगति विवरण**

क्र.सं.	विवरण	ईकाई	०७२/०७३		०७३/०७४		०७४/०७५
			वास्तविक	लक्ष्य प्रतिशत	लक्ष्य	प्रगति अनुमान	लक्ष्य
	(क) साँवा	रु. लाख					
	(ख) व्याज	रु. लाख					
	(ग) रोयल्टी	रु. लाख					
	(घ) लाभांस	रु. लाख					
	(ङ) आयकर	रु. लाख					
	(च) मूल्य अभिवृद्धि कर (VAT)	रु. लाख					
	(छ) अन्तः शुल्क	रु. लाख					
	(ज) अन्य	रु. लाख					
५	<b>नेपाल सरकारलाई बुझाउन बाँकी</b>	रु. लाख					
	(क) साँवा	रु. लाख					
	(ख) व्याज	रु. लाख					
	(ग) रोयल्टी	रु. लाख					
	(घ) लाभांस	रु. लाख					
	(ङ) आयकर	रु. लाख					
	(च) मूल्य अभिवृद्धि कर (VAT)	रु. लाख					
	(छ) अन्तः शुल्क	रु. लाख					
	(ज) अन्य	रु. लाख	१२५				
६	<b>शेयर स्वामित्व</b>	रु. लाख					
	नेपाल सरकार	रु. लाख	५.२०				
	संस्थान	रु. लाख					
	निजी क्षेत्र	रु. लाख					
७	<b>विविध</b>						
	विदेशी मुद्रा	अ. डलर					
	(क) आयातमा खर्च भएको परिवर्त्य विदेशी मुद्रा	डलर लाख					
	(ख) निर्यातबाट आर्जित परिवर्त्य विदेशी मुद्रा	डलर लाख					
८	<b>कोष व्यवस्था नभएका र संभावित (Contingent) दायित्व</b>				इकाई	आ.व. ०७२।७३	
	<b>(१) कोष व्यवस्था नभएको दायित्व :</b>						
	(क) उपदान / निवृत्तिभरण				रु. लाख		
	(ख) संचयकोष				रु. लाख		
	(ग) संचित विदा				रु. लाख		
	(घ) शेयर बापत तिर्न बाँकी				रु. लाख		
	(ङ) अन्य				रु. लाख		
	<b>(२) संभावित दायित्व (Contingent Liability) :</b>				रु. लाख		
	(क) मुद्दा मामिला				रु. लाख		
	(ख) धन जमानी				रु. लाख		
	(ग) अन्य				रु. लाख		



६.५ जनउपयोगी क्षेत्र



१	<p><b>संस्थाको नाम :</b> नेपाल खानेपानी संस्थान</p> <p>ठेगाना : त्रिपुरेश्वर मार्ग, काठमाडौं सम्पर्क कार्यालय: नेपाल खानेपानी संस्थान, प्रधान कार्यालय</p> <p>टेलिफोन नं. : ४२५९७५८, ४२५९८५७ टेलिफोन नं. : ४२५९७५८</p> <p>फ्याक्स नं. : ४२५५५१६ फ्याक्स नं. : ००९७१-४२५५५१६</p> <p>ईमेल: ईमेल: nwsc2011@hotmail.com</p> <p>वेबसाइट: www.nwsc.gov.np</p>
२	<p>गठन आदेश मिति : स्थापना मिति : २०४६ फागुन १५ संस्थापना सम्बन्धी कानून : नेपाल खानेपानी संस्थान ऐन, २०४६</p>
३	<p>नेपाल सरकारले नेपाल राजपत्रमा सूचना प्रकाशित गरी तोकिएको क्षेत्रमा नियमित रूपले स्वच्छ खानेपानी उपलब्ध गराउने उद्देश्य : र ढल निकास प्रणालीको समुचित व्यवस्था गर्ने ।</p>
४	<p>पूँजी संरचना : रु करोडमा अधिकृत पूँजी रु. ८४ जारी पूँजी रु. ८४ चुक्ता पूँजी रु. ८४</p>
५	<p>कारोबार संचालन सम्बन्धी ऐन : नेपाल खानेपानी संस्थान ऐन, २०४६</p>
६	<p>सम्पर्क मन्त्रालय : खानेपानी तथा सरसफाई मन्त्रालय</p>
७	<p>वित्तीय अवस्था : रु. लाखमा</p> <p>(क) नाफा/नोक्सान : आ.व. २०७२/७३ को खुद नोक्सान रु. : ४३४ लाख आ.व. २०७२/७३ सम्मको सञ्चित नोक्सान रु. : १०४२९ लाख</p> <p>(ख) खुद सम्पत्ति (Networth) रु. : (-९२२ लाख)</p> <p>(ग) नेपाल सरकारलाई बुझाउनु पर्ने ऋणको साँवा व्याज : जम्मा भाका नाघेको साँवा रकम रु. : २१२५६ लाख साँवा रकम रु. : २११४ लाख व्याज रकम रु. : ५०४१ लाख व्याज रकम रु. : १९८२ लाख</p> <p>(घ) बैंक तथा वित्तीय संस्थालाई बुझाउनु पर्ने ऋणको साँवा व्याज : X साँवा रकम रु. : x व्याज रकम रु. : x</p> <p>(ङ) संस्थाले गरेको लगानी : X ऋण लगानी रकम रु. : x शेयर लगानी रकम रु. : x अन्य लगानी रकम रु. : x</p> <p>(च) नेपाल सरकारलाई तिर्न बाँकी लाभांस रकम रु. : x</p> <p>(छ) नेपाल सरकारलाई तिर्न बाँकी राजस्व रकम रु. (२०७२ असार सम्मको) आयकर रु. : x रोयल्टी रु. : x अन्तः शुल्क रु. : x अन्य रु. : x मू.अ.कर रु. : x जम्मा रु. : x</p> <p>(ज) अन्तिम लेखापरीक्षण भएको आर्थिक वर्ष : २०७२/०७३ को भैरहेको</p> <p>(झ) फछ्यौट गर्न बाँकी कूल बेरुजु रकम रु. : सैद्धान्तिक बेरुजु रहेको</p> <p>(ञ) आ.व. २०७२/७३ मा भएको बेरुजु फछ्यौट रकम रु. : x</p> <p>(ट) कर्मचारी अवकास दायित्व : कोषको व्यवस्था गरिएको रकम रु. : ६७० लाख कोषको व्यवस्था नगरिएको रकम रु. : ५३०० लाख</p>
८	<p>कर्मचारी संख्या : स्थाई ३०२ अस्थाई x करार २९६ अन्य x जम्मा ५९८</p>
९	<p>वर्तमानमा भैरहेका मुख्य मुख्य कार्य तथा भविष्यको कार्ययोजनाको छोटकरी विवरण :</p> <p>संस्थानले हाल काठमाडौं उपत्यका वाहिरका २२ शाखा (२३ नगरपालिका)हरूबाट खानेपानीको सेवा प्रदान गर्दै आएको छ। यी शाखाहरूको खानेपानी उत्पादन सरदर १२ करोड ५२ लाख लिटर प्रतिदिन रहेको छ। आ.व. २०७२/०७३ मा ११ वटा शाखा कार्यालयहरूमा डीपटयुवले निर्माण तथा संचालन गर्ने कार्यक्रम रहेको थियो। सो कार्यक्रम अनुसार निर्माण कार्य सोही आर्थिक वर्षमा सम्पन्न भएतापनि संचालन कार्य चालु आ.व. २०७३/०७४ मा हुने भएकोले यसबाट करिब १ करोड १० लाख लिटर पानी प्रतिदिन थप हुने छ।</p>

नोट : भाखा नाघेको साँवा व्याज रकम २०६८।०६९ सम्मको उल्लेख भएको ।

**नेपाल खानेपानी संस्थान**  
**वित्तीय तथा भौतिक लक्ष्य प्रगति विवरण**

क्र. सं.	विवरण	ईकाई	२०७२/७३		२०७३/७४		२०७४/७५
			वास्तविक	लक्ष्य प्राप्ति प्रतिशत	लक्ष्य	प्रगति अनुमान	लक्ष्य
	<b>कूल उत्पादन क्षमता</b>						
१	<b>उत्पादन</b>						
	(क) वार्षिक पानी प्रशोधन तथा उत्पादन	लिटर करोड	४५७०	९७.०३	४८२०.००	४६७०.००	४७७०.०
	(ख)						
२	<b>खरिद</b>						
	(क)						
	(ख)						
३	<b>बिक्री</b>						
	(क) वार्षिक पानी वितरण	लिटर करोड	३१९९.००	९७.०३	३३७४.००	३२६९.००	३३३९.००
	(ख)						
४	<b>जिन्सी मौज्जात (अन्तिम)</b>	रु. लाख	१६१६	१०५.७५	१६००	१७५०	१८४०
५	<b>कर्मचारी/कामदार</b>		-	-	-	-	-
	<b>(क) कर्मचारी (कार्यरत)</b>	संख्या	५९८			५७९	९००
	प्राविधिक	संख्या	१८१	१००.००	२८७	१७०	२८७
	अप्राविधिक	संख्या	४१७	१००.४८	६१३	४०९	६१३
	<b>स्थायीतर्फ</b>	संख्या					
	अधिकृत तह	संख्या	५७	१००.००	८५	५०	८५
	सहायक तह	संख्या	२४५	१००.४१	८१५	२३३	८१५
	<b>अस्थायीतर्फ</b>	संख्या	-	-	-	-	-
	अधिकृत तह	संख्या	-	-	-	-	-
	सहायक तह	संख्या	-	-	-	-	-
	<b>ज्यालादारीतर्फ</b>	संख्या	-	-	-	-	-
	अधिकृत तह	संख्या	-	-	-	-	-
	सहायक तह	संख्या	-	-	-	-	-
	<b>करारतर्फ</b>	संख्या					
	अधिकृत तह	संख्या	१	१००.००	-	१	-
	सहायक तह	संख्या	२९५	१००.००	-	२९५	-
	<b>(ख) कामदार</b>	संख्या	-	-	-	-	-
	स्थायी	संख्या	-	-	-	-	-
	अस्थायी	संख्या	-	-	-	-	-
	ज्यालादारी/करार	संख्या	-	-	-	-	-
	<b>(ग) संचालक समिति</b>	संख्या	९	१००	९	१४	१४
६	डिलर/विक्रेता	संख्या	-	-	-	-	-
	<b>वित्तीय विवरण</b>						
१	कूल संचालन आय	रु लाख	५३००	९७.२७	५७००	५४६१	६५००



**नेपाल खानेपानी संस्थान**  
**वित्तीय तथा भौतिक लक्ष्य प्रगति विवरण**

क्र. सं.	विवरण	ईकाई	२०७२/७३		२०७३/७४		२०७४/७५
			वास्तविक	लक्ष्य प्राप्ति प्रतिशत	लक्ष्य	प्रगति अनुमान	लक्ष्य
२	कूल संचालन लागत	रु लाख	५७३४	१०२.४५	५८११	६६६७	७००५
३	संचालन नाफा/नोक्सान	रु लाख	-४३४	२९३.२४	-१११	-१२०६	-५०५
४	अन्य आय	रु लाख	-	-	-	-	-
५	खुद नाफा/नोक्सान (आयकर र वोनस व्यवस्था पछि)	रु लाख	-४३४	२९३.२४	-१११	-१२०६	-५०५
६	प्रशासकीय खर्च	रु लाख	१६२०	१५८.८२	१०४०	१६३५	१६५०
७	हास कट्टी	रु लाख	५३०	१०६.००	५५०	६००	६५०
८	अपलेखन खर्च	रु लाख	-	-	-	-	-
९	व्याज खर्च	रु लाख	७३२	१००.००	८५७	८००	९००
१०	व्यवस्था वापतको खर्च	रु लाख	६४	१०.६०	५३१	७०	६०
११	कूल स्थिर खर्च	रु लाख	३२५८	११३.२८	३११६	३४५०	५०५०
१२	खुद स्थिर सम्पत्ति	रु लाख	१८४५९	९९.४६	२०२५९	२०४५९	२२४५९
१३	निर्माणधीन सम्पत्ति	रु लाख	२५५५	७८.२५	४२६५	३५५५	४५५५
१४	लगानी	रु लाख	-	-	-	-	-
१५	चालु सम्पत्ति	रु लाख	१०१६०	१२१.७८	८३७१	२०३६३	१८९५७
१६	चालु दायित्व	रु लाख	१०८३९	१०२.२८	९८९०	९५५०	९६५०
१७	चालु पूँजि	रु लाख	-६७९	३२.४८	-१५१९	१०८१३	९३०७
१८	अपलेखन बाँकी खर्च	रु लाख	-	-	-	-	-
१९	संचित घाटा	रु लाख	१०४२९	१०२.८१	१०२५५	११६३५	१२१४०
२०	खुद पूँजि लगानी	रु लाख	२०३३४	१०३.८३	२३००५	३४८२७	३६३२१
२१	नेट वर्थ	रु लाख	-९२२	१४४.२९	-७५१	-२१३१	-२६३७
२२	शेयर पूँजी	रु लाख	३४७६	१००.००	३४७६	३४७६	३४७६
२३	पूँजीगत अनुदान	रु लाख	१०५०	१००.१९	१०४७	१०४७	१०४७
२४	संचित मुनाफा	रु लाख	-	-	-	-	-
२५	साधारण जगेडा	रु लाख	-	-	-	-	-
२६	शेयर होल्डर कोष	रु लाख	८४५७	१००.००	८४५७	८४५७	८४५७
२७	दीर्घकालिन ऋण	रु लाख	२१२५६	१००.००	२३७५६	३६९५८	३८९५०
२८	अल्पकालिन ऋण	रु लाख	-	-	-	-	-
२९	भुक्तान अवधि नाघेको ऋणको किस्ता	रु लाख	-	-	-	-	-
३०	अन्तिम आसामी बाँकी	रु लाख	४६३९	११६.५६	४२६३	४९३९	५२३९
	<b>वित्तीय सूचकांक</b>						
१	विक्रीको प्रतिफल	प्रतिशत	-८.१९	३०२.२१	-१.९४	-२२.०९	-७.७७
२	ओभर अल सञ्चालन नाफा	प्रतिशत	-२.०३	२८५.९१	-०.४८	-३.४६	-१.३९
३	ईक्विटीको प्रतिफल	प्रतिशत	-५.१३	२९३.१४	-१.३१	-१४.२६	-५.९७
४	संचालन खर्च/कूल संचालन आय	प्रतिशत	१०८.१९	१०५.७८	१०१.९४	१२२.०८	१०७.७७
५	डेब्ट इक्विटी	अनुपात	२.५१	१००.००	२.८०	२.८८	३.११
६	डेब्ट कभरेज रेशियो	अनुपात	-	-	-	-	-

**नेपाल खानेपानी संस्थान**  
**वित्तीय तथा भौतिक लक्ष्य प्रगति विवरण**

क्र. सं.	विवरण	ईकाई	२०७२/७३		२०७३/७४		२०७४/७५
			वास्तविक	लक्ष्य प्राप्त प्रतिशत	लक्ष्य	प्रगति अनुमान	लक्ष्य
७	चालू सम्पत्ति/चालू दायित्व	अनुपात	०.९४	१०८.०४	०.८४	२.१३	१.९६
८	तरलता (Quick Ratio)	अनुपात	०.७८	१०९.८५	०.६८	१.९५	१.७७
९	स्थिर सम्पत्ति टर्नओभर	अनुपात	०.२९	१००.००	०.२८	०.२७	०.२९
१०	मौज्दात टर्नओभर	अनुपात	३.२८	९२.१३	३.५६	३.१२	३.५३
११	आसामी टर्नओभर	अनुपात	१.१४	८३.८२	१.३३	१.११	१.२४
१२	औसत आसामी असूली	दिन	३१९.४८	११९.८३	२७२.९८	३३०.११	२९४.१९
१३	कर्मचारी उत्पादकत्व (कूल संचालन आयमा)	रु. लाख	८.८६	९६.९४	६.३३	९.४३	७.२२
१४	प्रशासकीय सिरोभार	प्रतिशत	३०.५७	१६३.३८	१८.२४	२९.९४	२५.३८
१५	कामदार उत्पादकत्व (कूल उत्पादनमा)		-	-	-	-	-
१६	पार विन्दु (BEP)		-	-	-	-	-
	(क) परिमाणमा		-	-	-	-	-
	(ख) मूल्यमा	रु. लाख	-	-	-	-	-
	<b>अनुदान, ऋण तथा दायित्व</b>		-	-	-	-	-
१	<b>अनुदान प्राप्त</b>	रु. लाख	-	-	-	-	-
	(क) नेपाल सरकारबाट	रु. लाख	-	-	-	-	-
	(ख) वैदेशिक दाताबाट	रु. लाख	-	-	-	-	-
२	<b>ऋण</b>	रु. लाख	-	-	-	-	-
	<b>नेपाल सरकारतर्फ</b>	रु. लाख	-	-	-	-	-
	(क) प्राप्त ऋण रकम	रु. लाख	-	-	-	-	-
	(ख) चुक्ता गरेको ऋण रकम	रु. लाख	-	-	-	-	-
	<b>बैंक तथा वित्तीय संस्था तर्फ</b>	रु. लाख	-	-	-	-	-
	(क) प्राप्त ऋण रकम	रु. लाख	-	-	-	-	-
	(ख) चुक्ता गरेको ऋण रकम	रु. लाख	-	-	-	-	-
	<b>वैदेशिक दातातर्फ</b>	रु. लाख	-	-	-	-	-
	(क) प्राप्त ऋण रकम	रु. लाख	-	-	-	-	-
	(ख) चुक्ता ऋण रकम	रु. लाख	-	-	-	-	-
	<b>अन्य तर्फ</b>	रु. लाख	-	-	-	-	-
	(क) प्राप्त रकम	रु. लाख	-	-	-	-	-
	(ख) चुक्ता गरेको रकम	रु. लाख	-	-	-	-	-
३	<b>ऋण तथा दायित्व बाँकी रकम</b>	रु. लाख	-	-	-	-	-
	(क) नेपाल सरकारलाई	रु. लाख	२१२५६	-	२३७५६	३६९५८	३८९५८
	(ख) बैंक तथा वित्तीय संस्थालाई	रु. लाख	-	-	-	-	-
	(ग) वैदेशिक दातालाई	रु. लाख	-	-	-	-	-
	(घ) अन्यलाई	रु. लाख	-	-	-	-	-
४	<b>नेपाल सरकारलाई बुझाएको</b>	रु. लाख	-	-	-	-	-
	(क) साँवा	रु. लाख	-	-	-	-	-
	(ख) व्याज	रु. लाख	०	०	१००	-	२००

**नेपाल खानेपानी संस्थान**  
**वित्तीय तथा भौतिक लक्ष्य प्रगति विवरण**

क्र. सं.	विवरण	ईकाई	२०७२/७३		२०७३/७४		२०७४/७५
			वास्तविक	लक्ष्य प्राप्ति प्रतिशत	लक्ष्य	प्रगति अनुमान	लक्ष्य
	(ग) रोयल्टी	रु. लाख	०	०	१००	-	२००
	(घ) लाभास	रु. लाख	-	-	-	-	-
	(ङ) आयकर	रु. लाख	-	-	-	-	-
	(च) मूल्य अभिवृद्धि कर (VAT)	रु. लाख	-	-	-	-	-
	(छ) अन्तः शुल्क	रु. लाख	-	-	-	-	-
	(ज) अन्य	रु. लाख	-	-	-	-	-
५	<b>नेपाल सरकारलाई बुझाउन बाँकी</b>	रु. लाख					
	(क) साँवा	रु. लाख					
	(ख) व्याज	रु. लाख	२१२५६	७३.२९	३२०००	३६९५८	३६९५८
	(ग) रोयल्टी	रु. लाख	५०४१	१६२.६१	३४००	५९४१	६८४१
	(घ) लाभास	रु. लाख	-	-	-	-	-
	(ङ) आयकर	रु. लाख	-	-	-	-	-
	(च) मूल्य अभिवृद्धि कर (VAT)	रु. लाख	-	-	-	-	-
	(छ) अन्तः शुल्क	रु. लाख	-	-	-	-	-
	(ज) अन्य	रु. लाख	-	-	-	-	-
६	<b>शेयर स्वामित्व</b>	रु. लाख					
	नेपाल सरकार	रु. लाख	३४७६	१००.००	३४७६	३४७६	३४७६
	संस्थान	रु. लाख	-	-	-	-	-
	निजी क्षेत्र	रु. लाख	-	-	-	-	-
७	<b>विविध</b>						
	विदेशी मुद्रा	अ. डलर	-	-	-	-	-
	(क) आयातमा खर्च भएको परिवर्त्य विदेशी मुद्रा	डलर लाख	-	-	-	-	-
	(ख) निर्यातबाट आर्जित परिवर्त्य विदेशी मुद्रा	डलर लाख	-	-	-	-	-
८	<b>कोष व्यवस्था नभएका र संभावित (Contingent) दायित्व</b>				<b>ईकाई</b>	<b>आ.व. ०७२/७३</b>	
	<b>(१) कोष व्यवस्था नभएको दायित्व :</b>						
	(क) उपदान/निवृत्तिभरण (संचित विदा समेत)	रु.लाख				५३००	
	(ख) संचयकोष	रु.लाख				-	
	(ग) संचित विदा	रु.लाख				-	
	(घ) शेयर बापत तिर्न बाँकी	रु.लाख				-	
	(ङ) अन्य (उपचार खर्च र विमा रकम)	रु.लाख				-	
	<b>(२) संभावित दायित्व (Contingent Liability) :</b>	रु.लाख				-	
	(क) मुद्दा मामिला	रु.लाख				-	
	(ख) धन जमानी	रु.लाख				-	
	(ग) अन्य	रु.लाख				-	

१	<p><b>संस्थाको नाम:</b> <b>नेपाल विद्युत प्राधिकरण</b></p> <p>ठेगाना: मुख्य कार्यालय, दरबारमार्ग, काठमाण्डौ सम्पर्क कार्यालय: लेखा विभाग</p> <p>टेलिफोन नं. ४१५३००७, ४१५३०१२ टेलिफोन नं. ४१५३११७, ४१५३१२५</p> <p>फ्याक्स नं. ४१५३००९ फ्याक्स नं. ४१</p> <p>ईमेल: neamd@nea.org.np ईमेल: fin.accept@nea.org.np</p> <p>वेबसाइट: www.nea.org.np</p>																																						
२	<p>गठन आदेश मिति:</p> <p>स्थापना मिति: २०४२ भाद्र १ गते</p> <p>संस्थापना सम्बन्धी कानून: नेपाल विद्युत प्राधिकरण ऐन, २०४१</p>																																						
३	उद्देश्य: विद्युत उत्पादन, प्रसारण र वितरणलाई सञ्चालन, भरपर्दो र सर्वसुलभ गरी विद्युत आपूर्तिको समुचित व्यवस्था गर्ने ।																																						
४	<p>पूँजी संरचना: रु करोडमा</p> <p>अधिकृत पूँजी रु. ५००० जारी पूँजी रु. ५००० चुक्ता पूँजी रु. ५७४०.७९</p>																																						
५	कारोबार संचालन सम्बन्धी ऐन: नेपाल विद्युत प्राधिकरण ऐन, २०४१																																						
६	सम्पर्क मन्त्रालय: उर्जा मन्त्रालय																																						
७	<p>वित्तीय अवस्था: (रु लाखमा)</p> <p>(क) नाफा/नोक्सान</p> <p>आ.व. २०७२/७३ को खुद नोक्सान रु. ८९०३२.०६ लाख</p> <p>आ.व. २०७२/७३ सम्मको संचित नोक्सान रु. ३४६४७० लाख</p> <p>(ख) खुद सम्पत्ति (Net Worth) रु. १८८०७८ लाख</p> <p>(ग) नेपाल सरकारलाई बुझाउनु पर्ने ऋणको साँवा व्याज:</p> <table border="0"> <tr> <td><b>जम्मा</b></td> <td><b>साँवा रकम रु.</b></td> <td>१११४४५५ लाख</td> <td><b>भाखा नाघेको</b></td> <td><b>साँवा रकम रु.</b></td> <td>७६६१९.४४ लाख</td> </tr> <tr> <td></td> <td><b>व्याज रकम रु.</b></td> <td>४००६९०.०८ लाख</td> <td></td> <td><b>व्याज रकम रु.</b></td> <td>३८८६२ लाख</td> </tr> </table> <p>(घ) बैंक तथा वित्तीय संस्थालाई बुझाउनु पर्ने ऋणको साँवा व्याज:</p> <table border="0"> <tr> <td>साँवा रकम रु.</td> <td>०.</td> </tr> <tr> <td>व्याज रकम रु.</td> <td>०.</td> </tr> </table> <p>(ङ) संस्थाले गरेको लगानी:</p> <table border="0"> <tr> <td>ऋण लगानी रकम रु.</td> <td>११४३०६.६६ लाख</td> </tr> <tr> <td>शेयर लगानी रकम रु.</td> <td>९००९७.३ लाख</td> </tr> <tr> <td>अन्य लगानी रकम रु.</td> <td>१३१६९.३५ लाख</td> </tr> </table> <p>(च) नेपाल सरकारलाई तिर्न बाँकी लाभांस रकम रु. ०</p> <p>(छ) नेपाल सरकारलाई तिर्न बाँकी राजस्व रकम रु. (२०७३ असार सम्मको)</p> <table border="0"> <tr> <td>आयकर रु.</td> <td>०</td> <td>रोयल्टी रु.</td> <td>०</td> </tr> <tr> <td>अन्तःशुल्क रु.</td> <td>०</td> <td>अन्य रु.</td> <td>०</td> </tr> <tr> <td>मू.अ.कर रु.</td> <td>०</td> <td>जम्मा रु.</td> <td>०</td> </tr> </table> <p>(ज) अन्तिम लेखापरीक्षण भएको आर्थिक वर्ष: २०७२/७३</p> <p>(झ) फल्लुपेट गर्न बाँकी कूल वेरजु रकम रु. ११.५</p> <p>(ञ) आ.व. २०७२/७३ मा भएको वेरजु फल्लुपेट रकम रु. ०</p> <p>(ट) कर्मचारी अवकाश दायित्व:</p> <table border="0"> <tr> <td>कोषको व्यवस्था गरिएको रकम रु.</td> <td>१३०६९.३५ लाख</td> </tr> <tr> <td>कोषको व्यवस्था नगरिएको रकम रु.</td> <td>२००५२५.२ लाख</td> </tr> </table>	<b>जम्मा</b>	<b>साँवा रकम रु.</b>	१११४४५५ लाख	<b>भाखा नाघेको</b>	<b>साँवा रकम रु.</b>	७६६१९.४४ लाख		<b>व्याज रकम रु.</b>	४००६९०.०८ लाख		<b>व्याज रकम रु.</b>	३८८६२ लाख	साँवा रकम रु.	०.	व्याज रकम रु.	०.	ऋण लगानी रकम रु.	११४३०६.६६ लाख	शेयर लगानी रकम रु.	९००९७.३ लाख	अन्य लगानी रकम रु.	१३१६९.३५ लाख	आयकर रु.	०	रोयल्टी रु.	०	अन्तःशुल्क रु.	०	अन्य रु.	०	मू.अ.कर रु.	०	जम्मा रु.	०	कोषको व्यवस्था गरिएको रकम रु.	१३०६९.३५ लाख	कोषको व्यवस्था नगरिएको रकम रु.	२००५२५.२ लाख
<b>जम्मा</b>	<b>साँवा रकम रु.</b>	१११४४५५ लाख	<b>भाखा नाघेको</b>	<b>साँवा रकम रु.</b>	७६६१९.४४ लाख																																		
	<b>व्याज रकम रु.</b>	४००६९०.०८ लाख		<b>व्याज रकम रु.</b>	३८८६२ लाख																																		
साँवा रकम रु.	०.																																						
व्याज रकम रु.	०.																																						
ऋण लगानी रकम रु.	११४३०६.६६ लाख																																						
शेयर लगानी रकम रु.	९००९७.३ लाख																																						
अन्य लगानी रकम रु.	१३१६९.३५ लाख																																						
आयकर रु.	०	रोयल्टी रु.	०																																				
अन्तःशुल्क रु.	०	अन्य रु.	०																																				
मू.अ.कर रु.	०	जम्मा रु.	०																																				
कोषको व्यवस्था गरिएको रकम रु.	१३०६९.३५ लाख																																						
कोषको व्यवस्था नगरिएको रकम रु.	२००५२५.२ लाख																																						
८	<p>कर्मचारी संख्या:</p> <p>स्थाई: ७८९४ अस्थाई: ३५ करार: ५५ अन्य: ० जम्मा: ७९८४</p>																																						
९	<p>वर्तमानमा भैरहेका मुख्य कार्य तथा भविष्यको कार्ययोजनाको छोटकरी विवरण:</p> <p>(क) विद्युत उत्पादन बढाउन कुलेखानी तेस्रो (१४ मे.वा.), चमेलिया (३० मे.वा.), अपर तामाकोशी (४५६ मे.वा.) का आयोजनाहरू निर्माणको अन्तिम चरणमा रहेका छन् भने त्रिशुली ३ ए (६० मे.वा.) को भूकम्प पछि रोकिएको काम पुन सुरु गरिएको छ र राघुघाट (३० मे.वा.) को निर्माणको लागि पुन वेलापत्रको कार्य अगाडि बढाएको छ। ने.वि.प्रा. समेतको लगानीमा सान्जने (५७.३ मे.वा.), मध्य भोटेकोशी (१०२ मे.वा.), रसुवागढी (१११ मे.वा.), त्रिशुली ३ बी (४२ मे.वा.), का आयोजनाहरू निर्माणधिन छन्। (ख) तनहुँ जलविद्युत कम्पनी मार्फत मथिल्लो सेती (१४० मे.वा.), को वित्तीय व्यवस्थापन सम्पन्न भै आयोजना निर्माणको लागि मुख्य ठेकेदार छनौटको कार्य अगाडि बढाइएको छ । ग) नेपाल भारतबीच विद्युत आदान प्रदान गर्न ढल्केवर-सुजफरपुर अन्तर्देशीय प्रसारण लाइनको निर्माण सम्पन्न भै १६० मे.वा. सम्म विद्युत आयात गरिएको छ। (घ) देशका विभिन्न स्थान तथा निर्माणधिन विद्युत उत्पादन आयोजनालाई लक्षित गरी विभिन्न कोरिडोरहरूमा ४०० के.भी. २२० के.भी र १३२ के.भी प्रसारण लाइन निर्माणका कामहरू भैरहेका छन्। (ङ) ग्रामीण विद्युतीकरणको कार्य निरन्तर जारी छ। (च) विभिन्न जलाशययुक्त मझौला तथा ठूला जलविद्युत आयोजनाको सम्भाव्यता अध्ययन भैरहेको छ। (छ) भारत सरकारको सहयोगमा कुशाहा-कटैया र रक्सौल-परबानीपुर १३२ के.भि. प्रसारण लाइन निर्माणका कामहरू सम्पन्न हुने (अन्तिम) चरणमा रहेका छन्। लामो समयदेखि सम्पन्न हुन नसकेको खिन्ती-ढल्केवर २२० के.भि. प्रसारण लाइन सम्पन्न भै संचालनमा समेत आएको छ। (ज) हाल काठमाण्डौ उपत्यका, पोखरा उपत्यका लगायत देशका अन्य मुख्य स्थानहरू लोडसेडिङ मुक्त भएका छन् भने देशका अन्य स्थानहरूमा पनि लोडसेडिङ न्यून गरिएको छ। (झ) ने.वि.प्रा.को वित्तीय सुधारको लागि दोश्रो आर्थिक पुनःसंरचना कार्यक्रमको प्रस्ताव स्वीकृतिका लागि नेपाल सरकार समक्ष पेश गरिएको छ। (ञ) विद्युत चुहावट घटाउने, बर्क्यौता असुल गर्ने र सस्थागत सुधार जस्ता कार्यहरूबाट नेविप्राको वित्तीय सुधार गरी सञ्चालन र भरपर्दो संगठित संस्था बनाउने प्रयत्न जारी छ।</p>																																						

**नेपाल विद्युत प्राधिकरण**  
**वित्तीय तथा भौतिक लक्ष्य प्रगति विवरण**

क्र. सं.	विवरण	ईकाई	२०७२/७३		२०७३/७४		२०७४/७५
			वास्तविक	लक्ष्य प्राप्ति प्रतिशत	लक्ष्य	प्रगति अनुमान	लक्ष्य
	<b>कुल उत्पादन क्षमता</b>						
<b>१</b>	<b>उत्पादन</b>						
	(क) जल विद्युत-सा.ज.वि.	यूनिट १० लाख	२१३३.१८	९८%	२३४७.२७	२३३५.७९	२४५५.०५
	(ख) डिजेल-मल्टीफयूल	यूनिट १० लाख	०.०८	१०४%	६.००	०.००	०.००
	(ग)		०.००	०%	०.००	०.००	०.००
<b>२</b>	<b>खरिद</b>						
	(क) भारत	यूनिट १० लाख	१७७७.६८	१०१%	२२५०.५४	१९६१.८५	२३६२.२७
	(ख) निजी क्षेत्र	यूनिट १० लाख	११६६.२४	९९%	२२२२.६९	१७१२.८९	२२२५.३५
	(ग)		०.००	०%	०.००	०.००	०.००
<b>३</b>	<b>बिक्री</b>						
	(क) आन्तरिक	यूनिट १० लाख	३७१५.८२	९९%	५११०.०२	४५४८.८१	५३९९.८३
	(ख) निकासी (भारत)	यूनिट १० लाख	३.१५	९७%	३.२५	२.९६	४.०१
	(ग)		०.००	०%	०.००	०.००	०.००
<b>४</b>	<b>जिन्सी मौज्जात (अन्तिम)</b>	रु. लाख	३३७५६.११	१०१%	३५३४२.६४	३५५७८.९४	३८४६७.९५
<b>५</b>	<b>कर्मचारी/ कामदार</b>	संख्या					
	<b>क) कर्मचारी (कार्यरत)</b>	संख्या					
	प्राविधिक	संख्या	५२७९	१००%	७२५१	७२५१	७२५१
	अप्राविधिक	संख्या	२७०५	१००%	३८९१	३८९१	३८९१
	<u>स्थायीतर्फ</u>	संख्या	७८९४		१११४२	१११४२	१११४२
	अधिकृत तह	संख्या	१६१०	८२%	१९७५	१९७५	१९७५
	सहायक तह	संख्या	६२८४	६९%	९१६७	९१६७	९१६७
	<u>अस्थायीतर्फ</u>	संख्या					
	अधिकृत तह	संख्या	१	०%	०	०	०
	सहायक तह	संख्या	३४	०%	०	०	०
	<u>ज्यालादारीतर्फ</u>	संख्या					
	अधिकृत तह	संख्या	०	०%	०	०	०
	सहायक तह	संख्या	०	०%	०	०	०
	<u>करारतर्फ</u>	संख्या					
	अधिकृत तह	संख्या	१	०%	०	०	०
	सहायक तह	संख्या	५४	०%	०	०	०
	<b>ख) कामदार</b>	संख्या					
	स्थायी	संख्या	०	०%	०	०	०
	अस्थायी	संख्या	०	०%	०	०	०
	ज्यालादारी करार	संख्या	०	०%	०	०	०

**नेपाल विद्युत प्राधिकरण**  
**वित्तीय तथा भौतिक लक्ष्य प्रगति विवरण**

क्र. सं.	विवरण	ईकाई	२०७२/७३		२०७३/७४		२०७४/७५
			वास्तविक	लक्ष्य प्राप्ति प्रतिशत	लक्ष्य	प्रगति अनुमान	लक्ष्य
	<b>गा) संचालक समिति</b>	संख्या	७	१००%	८	८	८
६	<b>डिलर/विक्रेता</b>	संख्या	०	०%	०	०	०
	<b>वित्तीय विवरण</b>						
१	कूल संचालन आय	रु. लाख	३१८००८.१४	९९%	५१२४६९.५८	४३२४३०.८६	५१०५९३.२३
२	कूल संचालन लागत	रु. लाख	४३९५१०.४१	९६%	६२६६८८.९५	५४४७१६.३५	६३४७०५.४५
३	संचालन नाफा/नोकसान	रु. लाख	-१२१५०२.२७	८८%	-११४३४९.३७	-११२१८५.४९	-१२४११२.२३
४	अन्य आय	रु. लाख	३२४७०.२१	१९७%	३३९००.४०	३२४८५.८९	३३९००.४०
५	खुद नाफा-नोकसान (आयकर र वोनस व्यवस्था पछि)	रु. लाख	-८९०३२.०६	७४%	-८०४४८.९७	-७९६९९.५९	-९०२११.८२
६	प्रशासकीय खर्च	रु. लाख	५८२५८.६१	६७%	८५९५८.५०	८१९०४.६२	९२१८५.८३
७	हास कटौती	रु. लाख	३५७९३.८६	९४%	३८११०.४३	३८२००.६१	४०११०.६४
८	अपलेखन खर्च	रु. लाख	०.००	०%	०.००	०.००	०.००
९	व्याज खर्च	रु. लाख	५०७९३.७६	११३%	४४९६३.८६	४४९६३.८६	४४९६३.००
१०	व्यवस्था वापतको खर्च	रु. लाख	२०५००.००	९२%	२२३००.००	२२३००.००	२२३००.००
११	कूलि स्थिर खर्च	रु. लाख	१६५३४६.२२	८६%	१९१३३२.७९	१८७३६३.०९	१९९५६१.४८
१२	खुद स्थिर सम्पत्ति	रु. लाख	८८३६१३.८९	१०२%	९१६१९२.५७	९०१९६४.५६	१०८१८५३.९२
१३	निर्माणधीन सम्पत्ति	रु. लाख	६६७३१७.९९	८९%	९६६१२७.९९	८५६४०२.८१	८६७९०१.१०
१४	लगानी	रु. लाख	२१७५५०.५४	१०२%	२३५०५०.५४	२३५०५०.५४	२५२५५०.५४
१५	चालु सम्पत्ति	रु. लाख	३३६१४३.८३	१०४%	३५१९४२.५९	३५४२९५.६०	३८३०६४.४०
१६	चालु दायित्व	रु. लाख	७३४७३७.७९	१००%	८६४२०७.७५	८६४७२१.१९	१००१७०९.४७
१७	चालु पूँजी	रु. लाख	-३९८५९३.९५	९७%	-५१२२६५.१६	-५११४२५.६०	-६१८६४५.०६
१८	अपलेखन बाँकी खर्च	रु. लाख	०.००	०%	०.००	०.००	०.००
१९	संचित घाटा	रु. लाख	३४६४६९.७७	९३%	४२६९९५.३०	४२६२४५.९२	५१६४५७.७४
२०	खुद पूँजी लगानी	रु. लाख	११५२३३७.९२	९६%	१३७००५५.४०	१२४६९४१.७८	१३३११०९.९५
२१	नेट वर्थ	रु. लाख	२४८५०१.२७	१३२%	२११३०८.७५	२१२०५८.१२	१६५१७९.३०
२२	पूँजी कोष	रु. लाख	५७४०७८.६३	१०६%	६१७४११.६३	६१७४११.६३	६६०७४४.६३
२३	पूँजीगत जगेडा	रु. लाख	१६३१७.७०	१०४%	१६३१७.७०	१६३१७.७०	१६३१७.७०
२४	संचित मुनाफा	रु. लाख	०.००	०%	०.००	०.००	०.००
२५	साधारण जगेडा	रु. लाख	४५७४.७१	१००%	४५७४.७१	४५७४.७१	४५७४.७१
२६	शेयर होल्डर कोष	रु. लाख	२४८५०१.२७	१३२%	२११३०८.७५	२१२०५८.१२	१६५१७९.३०
२७	दीर्घकालिन ऋण	रु. लाख	१११४४५५.१४	९४%	१३८६८६५.१४	१२६३००२.१४	१४११५४९.१४
२८	अल्पकालिन ऋण	रु. लाख	०.००	०%	०.००	०.००	०.००
२९	भुक्तान अवधि नाधेको ऋणको किस्ता	रु. लाख	७६६१९.४४	८१%	८१६१९.४४	८१६१९.४४	८६६१९.४४
३०	अन्तिम आसामी बाँकी	रु. लाख	१११६५८.९७	१०६%	११६९०६.९४	११२४०५.४९	१२१५३२.८२
	<b>वित्तीय सूचकांक</b>						
१	विक्रीको प्रतिफल	प्रतिशत	-२८%	७५%	-१६%	-१८%	-१८%

**नेपाल विद्युत प्राधिकरण**  
**वित्तीय तथा भौतिक लक्ष्य प्रगति विवरण**

क्र. सं.	विवरण	ईकाई	२०७२/७३		२०७३/७४		२०७४/७५
			वास्तविक	लक्ष्य प्राप्ति प्रतिशत	लक्ष्य	प्रगति अनुमान	लक्ष्य
२	ओभर अल सञ्चालन नाफा	प्रतिशत	-८%	७७%	-६%	-६%	-७%
३	इक्विटीको प्रतिफल	प्रतिशत	-३६%	५६%	-३८%	-३८%	-५५%
४	संचालन खर्च-कूल संचालन आय	प्रतिशत	१३८%	९७%	१२२%	१२६%	१२४%
५	डेन्ट इक्विटी	अनुपात	०.८२	९५%	०.८७	०.८६	०.९०
६	डेन्ट कभरेज रेसियो	अनुपात	-१.९८	२१५%	-१.९७	-२.०१	-१.५६
७	चालू सम्पत्ति-चालू दायित्व	अनुपात	०.४६	१०४%	०.४१	०.४१	०.३८
८	तरलता (Quick Ratio)	अनुपात	०.४१	१०५%	०.३७	०.३७	०.३४
९	स्थिर सम्पत्ति टर्नओभर	अनुपात	०.३६	९७%	०.५६	०.४८	०.४७
१०	मोज्दात टर्नओभर	अनुपात	९.४२	९५%	१४.८३	१२.५२	१३.७९
११	आसामी टर्नओभर	अनुपात	२.८५	९१%	४.४८	३.८६	४.३७
१२	औसत आसामी असूली	दिन	१२६.४०	१०८%	८२.१२	९३.५६	८५.६९
१३	कर्मचारी उत्पादकत्व (कूल संचालन आयमा)	रु. लाख	३९.८३	१३८%	४५.९९	३८.८२	४५.८३
१४	प्रशासकीय सिरोभार	प्रतिशत	१८%	६८%	१७%	१९%	१८%
१५	कामदार उत्पादकत्व (कूल उत्पादनमा)	यूनिट लाख	२.६७	१२८%	२.११	२.१०	२.२०
१६	पार बिन्दु (BEP)						
	(क) परिमाणमा (१० लाखमा)	यूनिट १० लाख	१४०२५.१५	९८%	१२७०८.४२	११३४३.७२	१४२९३.०३
	(ख) मूल्यमा (रु. लाखमा)	रु. लाख	११९९.२८६.१८	१०६%	१२७३६७९.८९	१०७७९३३.३२	१३५०५०६.९७
	<b>अनुदान, ऋण तथा दायित्व</b>						
१	<b>अनुदान प्राप्त</b>	रु. लाख					
	(क) नेपाल सरकारबाट	रु. लाख	०.००	०%	०.००	०.००	०.००
	(ख) वैदेशिक दाताबाट	रु. लाख	०.००	०%	०.००	०.००	०.००
२	<b>ऋण</b>						
	<b>नेपाल सरकारतर्फ</b>	रु.लाख					
	क) प्राप्त ऋण रकम	रु.लाख	१११४४५५.१४	९४%	१३८६८६५.१४	१२६३००२.१४	१४११५४९.१४
	ख) चुक्ता गरेको ऋण रकम	रु.लाख	०.००	१००%	१००००.००	१००००.००	१००००.००
	<b>बैंक तथा वित्तीय संस्था तर्फ</b>	रु.लाख					
	क) प्राप्त ऋण रकम	रु.लाख	०.००	०%	०.००	०.००	०.००
	ख) चुक्ता गरेको ऋण रकम	रु.लाख	०.००	०%	०.००	०.००	०.००
	<b>वैदेशिक दातातर्फ</b>	रु.लाख					
	क) प्राप्त ऋण रकम	रु.लाख	०.००	०%	०.००	०.००	०.००
	ख) चुक्ता गरेको ऋण रकम	रु.लाख	०.००	०%	०.००	०.००	०.००
	<b>अन्य तर्फ</b>	रु.लाख					
	क) प्राप्त ऋण रकम	रु.लाख	०.००	०%	०.००	०.००	०.००
	ख) चुक्ता गरेको ऋण रकम	रु.लाख	०.००	०%	०.००	०.००	०.००
३	<b>ऋण तथा दायित्व बाकी रकम</b>	रु.लाख					
	क) नेपाल सरकारलाई	रु.लाख	१११४४५५.१४	१००%	१३८६८६५.१४	१२६३००२.१४	१४११५४९.१४

**नेपाल विद्युत प्राधिकरण**  
**वित्तीय तथा भौतिक लक्ष्य प्रगति विवरण**

क्र. सं.	विवरण	ईकाई	२०७२/७३		२०७३/७४		२०७४/७५
			वास्तविक	लक्ष्य प्राप्ति प्रतिशत	लक्ष्य	प्रगति अनुमान	लक्ष्य
	ख) बैंक तथा वित्तीय संस्थालाई	रु.लाख	०.००	०%	०.००	०.००	०.००
	ग) वैदेशिक दातालाई	रु.लाख	०.००	०%	०.००	०.००	०.००
	घ) अन्य संस्थालाई	रु.लाख	०.००	०%	०.००	०.००	०.००
४	<b>नेपाल सरकारलाई बुझाएको</b>	रु.लाख					
	क) सांवा	रु.लाख	०.००	१००%	१००००.००	१००००.००	१००००.००
	ख) व्याज	रु.लाख	२०२००.००	३३७%	२००००.००	२००००.००	२००००.००
	ग) रोयल्टी	रु.लाख	९२१०.२४	९२%	९९७५.००	९९७५.००	९९७५.००
	घ) लाभांस	रु.लाख	०.००	०%	०.००	०.००	०.००
	ङ) आयकर	रु.लाख	०.००	०%	०.००	०.००	०.००
	च) मूल्य अभिवृद्धि कर (VAT)	रु.लाख	०.००	०%	०.००	०.००	०.००
	छ) अन्तः शुल्क	रु.लाख	०.००	०%	०.००	०.००	०.००
	ज) अन्य	रु.लाख	०.००	०%	०.००	०.००	०.००
५	<b>नेपाल सरकारलाई बुझाउन बाँकी</b>	रु.लाख					
	क) सांवा	रु.लाख	१११४४५५.१४	९४%	१३८६८६५.१४	१२६३००२.१४	१४११५४९.१४
	ख) व्याज	रु.लाख	४००६९०.०८	१०२%	४२५६५३.९५	४२५६५३.९४	४२०६९८.९४
	ग) रोयल्टी	रु.लाख	०.००	०%	०.००	०.००	०.००
	घ) लाभांस	रु.लाख	०.००	०%	०.००	०.००	०.००
	ङ) आयकर	रु.लाख	०.००	०%	०.००	०.००	०.००
	च) मूल्य अभिवृद्धि कर (VAT)	रु.लाख	०.००	०%	०.००	०.००	०.००
	छ) अन्तः शुल्क	रु.लाख	०.००	०%	०.००	०.००	०.००
	ज) अन्य	रु.लाख	०.००	०%	०.००	०.००	०.००
६	<b>शेयर स्वामित्व</b>	रु.लाख					
	नेपाल सरकार	रु.लाख	५७४०७८.६३	०%	६१७४११.६३	६१७४११.६३	६६०७४४.६३
	संस्थान	रु.लाख	०.००	०%	०.००	०.००	०.००
	निजी क्षेत्र	रु.लाख	०.००	०%	०.००	०.००	०.००
७	<b>विविध</b>						
	विदेशी मुद्रा	डलर	०.००	०%	०.००	०.००	०.००
	क) आयातमा खर्च भएको परिवर्त्य विदेशी मुद्रा	डलर	०.००	०%	०.००	०.००	०.००
	ख) निर्यातबाट आर्जित परिवर्त्य विदेशी मुद्रा	डलर	०.००	०%	०.००	०.००	०.००
८	<b>कोष व्यवस्था नभएका र संभावित (Contingent) दायित्व</b>				इकाई	<b>आ.व. २०७२/७३</b>	
	(१) कोष व्यवस्था नभएको दायित्व						
	(क) उपदान/निवृत्तिभरण				रु.लाख		१७०,०७२.६७
	(ख) संचयकोष				रु.लाख		-
	(ग) संचित विदा				रु.लाख		१५,३८१.०१



**नेपाल विद्युत प्राधिकरण**  
**वित्तीय तथा भौतिक लक्ष्य प्रगति विवरण**

क्र. सं.	विवरण	ईकाई	२०७२/७३		२०७३/७४		२०७४/७५
			वास्तविक	लक्ष्य प्राप्ति प्रतिशत	लक्ष्य	प्रगति अनुमान	लक्ष्य
	(घ) शेयर बापत तिर्न बाँकी				रु.लाख		-
	(ङ) अन्य				रु.लाख		१५,०७१.५३
	<b>(२) संभावित दायित्व (Contingent Liabilities)</b>				रु.लाख		-
	(क) सुद्धा मामिला				रु.लाख		२०२.७०
	(ख) धन जमानी				रु.लाख		-
	(ग) अन्य				रु.लाख		७,४७३.७०
	<b>नगद प्रवाह विवरण (Cash Flow Statement)</b>						<b>आ.व. २०७२/७३</b>
९	<b>नेपाल सरकारबाट संस्थानतर्फ:</b>				रु.लाख		
	(क) शेयर लगानी				रु.लाख		८१,३२७.९३
	(ख) ऋण लगानी				रु.लाख		१३१,९२४.३५
	(ग) अनुदान तथा अन्य				रु.लाख		-
	(अ) बजेटमार्फत				रु.लाख		-
	(आ) विशेष कार्यका लागि				रु.लाख		-
१०	<b>संस्थानबाट नेपाल सरकारतर्फ:</b>				रु.लाख		-
	(क) साँवा फिर्ता				रु.लाख		-
	(ख) ब्याज भुक्तानी				रु.लाख		२०,२००.००
	(ग) शेयर विनिवेश				रु.लाख		-
	(घ) लाभांश भुक्तानी				रु.लाख		-
	(ङ) कर राजस्व				रु.लाख		-
	(अ) आयकर				रु.लाख		-
	(आ) मूल्य अभिवृद्धि कर				रु.लाख		-
	(इ) अन्तःशुल्क				रु.लाख		-
	(ई) अन्य				रु.लाख		-
	(च) गैरकर राजस्व				रु.लाख		-
	(अ) रोयल्टी				रु.लाख		९,२१०.२४
	(आ) शुल्क				रु.लाख		-
	(ई) अन्य				रु.लाख		-
११	<b>खुद नगद प्रवाह स्थिति:</b>				रु.लाख		१८३,८४२.०४

१	<p><b>संस्थाको नाम :</b> नेपाल टेलिकम (नेपाल दूरसंचार कम्पनी लि.)</p> <p>ठेगाना : मुख्य कार्यालय, भद्रकाली, काठमाण्डौ सम्पर्क कार्यालय: मुख्य कार्यालय, भद्रकाली, काठमाण्डौ</p> <p>टेलिफोन नं. ४२४३४४४/४२१०२०५ टेलिफोन नं. ४२४३४४४</p> <p>फ्याक्स नं. ४२१०३३५ फ्याक्स नं. ४२१०३३५</p> <p>ईमेल: ntc.fp@ntc.net.np ईमेल: ntc.fp@ntc.net.np</p> <p>वेबसाइट: www.ntc.net.np</p>
२	<p>गठन आदेश मिति : संस्था स्थापना मिति वि.सं. २०३२ आषाढ १ गते</p> <p>स्थापना मिति : २०३२/०३/०१ मा स्थापना भई २०६०/१०/२२ मा कम्पनीमा परिणत, २०६१/०१/०१ बाट कम्पनीको कारोबार सुरु</p> <p>संस्थापना सम्वन्धी कानून : कम्पनी ऐन, २०६३</p>
३	उद्देश्य : सर्वसाधारण जनतालाई सर्वसुलभ तरिकाले दूरसंचार सेवा उपलब्ध गराउने ।
४	<p>पूजी संरचना : (रु करोडमा)</p> <p>अधिकृत पूजी रु. २५०० जारी पूजी रु. १५०० चुक्ता पूजी रु. १५००</p>
५	कारोबार संचालन सम्वन्धी ऐन : कम्पनी ऐन, २०६३, र दूरसंचार ऐन, २०५३
६	सम्पर्क मन्त्रालय : सूचना तथा संचार मन्त्रालय ।
७	<p>वित्तीय अवस्था (रु.लाखमा)</p> <p>(क) नाफा/नोक्सान</p> <p>आ.व. २०७२/७३ को खुद नाफा रु. : १३२७०५ लाख</p> <p>आ.व. २०७२/७३ सम्मको सञ्चित नाफा रु. : ७१०२७९ लाख</p> <p>(ख) खुद सम्पत्ति (Networth) रु. : ८६०२७९ लाख</p> <p>(ग) नेपाल सरकारलाई बुझाउनु पर्ने ऋणको साँवा व्याज :</p> <p>जम्मा <u>भाखा नाघेको</u></p> <p>साँवा रकम रु. : ० साँवा रकम रु. : ०</p> <p>व्याज रकम रु. : ० व्याज रकम रु. : ०</p> <p>(घ) बैंक तथा वित्तीय संस्थालाई बुझाउनु पर्ने ऋणको साँवा व्याज :</p> <p>साँवा रकम रु. : ०</p> <p>व्याज रकम रु. : ०</p> <p>(ङ) संस्थाले गरेको लगानी :</p> <p>ऋण लगानी रकम रु. : ५८१४०.५ लाख</p> <p>शेयर लगानी रकम रु. : ८२३०.४६ लाख</p> <p>अन्य लगानी रकम रु. : २१२१२४.८ लाख</p> <p>(च) नेपाल सरकारलाई तिर्न बाँकी लाभांस रकम रु. : ०</p> <p>(छ) नेपाल सरकारलाई तिर्न बाँकी राजस्व रकम रु. (२०७३ असारसम्मको)</p> <p>आयकर रु. : ० रोयल्टी रु. : २४४२२.४९ लाख</p> <p>अन्तः शुल्क रु. : ० अन्य रु. : ०</p> <p>मू.अ.कर रु. : १६३८.३६ लाख जम्मा रु. : २६०६०.८५ लाख</p> <p>(ज) अन्तिम लेखापरीक्षण भएको आर्थिक वर्ष : २०७२/७३</p> <p>(झ) फछ्यौट गर्न बाँकी कूल बेरुजु रकम रु. : ०</p> <p>(ञ) आ.व. २०७२/७३ मा भएको बेरुजु फछ्यौट रकम रु. : ०</p> <p>(ट) कर्मचारी अवकास दायित्व :</p> <p>कोषको व्यवस्था गरिएको रकम रु. : ३१३३५.७३ लाख</p> <p>कोषको व्यवस्था नगरिएको रकम रु. : ७४६८६ लाख</p>
८	<p>कर्मचारी संख्या :</p> <p>स्थाई ४१७७ अस्थाई ० करार १६० अन्य १ जम्मा ४३०८</p>
९	<p>वर्तमानमा भैरहेका मुख्य कार्य तथा भविष्यको कार्ययोजनाको छोटकरी विवरण :</p> <p>हाल यस कम्पनीले चालु अवस्थामा राखेको मुख्य मुख्य योजनाहरु निम्न अनुसार रहेको छ</p> <p>क) एन.जि.एन. आई.पी. बेसमा आधारित आधारभुत टेलीफोन</p> <p>ख) जि.एस.एम. मोबाईल सेवा (१० मिलियन शेज तथा २जि)</p> <p>ग) आई.पी. सिडिएमए मोबाईल सेवा</p> <p>घ) वाईम्याक्स प्रविधिबाट ब्रोडब्यान्ड ईन्टरनेट सेवा</p> <p>ङ) सि.आर.टि.वी. (कन्भेजन्ट रियल टाइम विलिड) योजना</p> <p>च) जि.एस.एम फोर जी (लंग टर्म इभोलुसन)</p>

नेपाल टेलिकम (नेपाल दूरसंचार कम्पनी लि.)

वित्तीय तथा भौतिक लक्ष्य प्रगति विवरण

क्र.सं.	विवरण	ईकाई	२०७२/७३		२०७३/७४		२०७४/७५
			वास्तविक	लक्ष्य प्राप्ति प्रतिशत	लक्ष्य	प्रगति अनुमान	लक्ष्य
१	<b>उत्पादन</b>						
	(क) टेलिफोन लाईन वितरण	संख्या	१५,०१४,४३४		१७,५९५,०४८	१७,५९५,०४८	१९,५३५,०४८
	साधारण टेलिफोन	संख्या	६७३,०२७	२५.०२	७०३,६४१	७०३,६४१	७४३,६४१
	मोबाईल टेलिफोन GSM		१२,७९९,१३८	९१.१८	१५,१७९,१३८	१५,१७९,१३८	१६,९२९,१३८
	सि.डि.एम.ए. टेलिफोन	संख्या	१,५४२,२६९	८३.८५	१,७९२,२६९	१,७९२,२६९	१,८६२,२६९
	VSAT	संख्या					
	(ख) अन्तरदेशिय ट्रंक क्षमता	संख्या					
	(ग) अन्तर्राष्ट्रिय ट्रंक च्यानल क्षमता	संख्या					
	(घ) अन्तर्राष्ट्रिय टेलिक्स क्षमता	संख्या					
	(ङ) टेलिफोन लाईन फल्ट	१००	<८		<८		<८
	(च) ट्रंक च्यानल क्षमता उपयोग	%					
	(छ) ..... एडि.एस.एल	संख्या	१६,३९२	४०.९८%	२८,३५५	२५,०००	२५,०००
२	<b>खर्च</b>						
	(क) ..... पुंजगत खर्च	रु. लाख					
	(ख) .....	रु. लाख					
३	<b>विक्री</b>						
	(क) कार्य संचालन आय	रु. लाख	४०७,२५९	१००.५७%	४४४,६२१	४४७,९८५	४९२,७८३
	(ख) गैर कार्य संचालन आय	रु. लाख	३४,८३३	१३५.२७%	२६,२२५	३८,५००	४२,५००
	(ग) .....		०				
४	<b>जिन्सी मौज्जात (अन्तिम)</b>	रु. लाख	४००४	४४.४७%	९५०१	९५०१	९०००
५	<b>कर्मचारी / कामदार</b>						
	(क) कर्मचारी (कार्यरत)	संख्या	४१४७		४१२५	४२००	४१५०
	प्राविधिक	संख्या	२११४		२२७२	२४००	२३७५
	अप्राविधिक	संख्या	२०३३		१८५३	१८००	१७७५
	<b>स्थायीतर्फ</b>	संख्या					
	अधिकृत तह	संख्या	१३०७		१३१४	१३५०	१३३५
	सहायक तह	संख्या	२८४०		२८११	२८५०	२८१५
	<b>अस्थायीतर्फ</b>	संख्या					
	अधिकृत तह	संख्या			०	०	
	सहायक तह	संख्या			०	०	
	<b>ज्यालादारीतर्फ</b>	संख्या					
	अधिकृत तह	संख्या					
	सहायक तह	संख्या	१		१	१	१
	<b>करार तर्फ</b>	संख्या					
	अधिकृत तह	संख्या	९		८	८	८
	सहायक तह	संख्या	१५१		१५०	१५०	१५०
	<b>(ख) कामदार</b>	संख्या					
	स्थायी	संख्या			०	०	०
	अस्थायी	संख्या			०	०	०
	ज्यालादारी / करार	संख्या					
	(ग) संचालक समिति	संख्या	७		६	६	७
६	डिलर/विक्रेता	संख्या					
	<b>वित्तीय विवरण</b>						
१	कुल संचालन आय	रु लाख	४०७२५९	१००.५७%	४४४८२५	४४७९८५	४९२७८३
२	कुल संचालन लागत	रु लाख	२५९८४७	९२.७४%	३००५९३	२७२८३९	२८६४८१
३	संचालन नाफा / नोक्सान	रु लाख	१४७४१२	११८.९१%	१४४२६२	१७५१४६	२०६३०२
४	अन्य आय	रु लाख	३४८३३	१३५.२७%	२६२२५	३८३९६	४२१४८
५	खुद नाफा / नोक्सान (आयकर र वोनस व्यवस्था पछि)	रु लाख	१३२७०५	१२५.३५%	१२४४८७	१६७४६२	१९२४५०
६	प्रशासकीय खर्च	रु लाख	१३८७४	७७.५०%	२०२६६	२१२७९	२१३००
७	हास कटौती	रु लाख	३७९००	९७.१८%	४००००	४००००	४५०००
८	अपलेखन खर्च	रु लाख	६४७	१००.२५%	०	०	०
९	व्याज खर्च	रु लाख	४७७	११९.३१%	४५१	४५१	४७५

नेपाल टेलिकम (नेपाल दूरसंचार कम्पनी लि.)

वित्तीय तथा भौतिक लक्ष्य प्रगति विवरण

क्र.सं.	विवरण	ईकाई	२०७२/७३		२०७३/७४		२०७४/७५
			वास्तविक	लक्ष्य प्राप्ति प्रतिशत	लक्ष्य	प्रगति अनुमान	लक्ष्य
१०	व्यवस्था वापतको खर्च	रु लाख	१०१३७	१०३.९७%	११८४०	११८४०	१६०००
११	कूल स्थिर खर्च	रु लाख	०		०	०	०
१२	खुद स्थिर सम्पत्ति	रु लाख	३४९८२२	१०७.११%	३९६६४५	३९५०००	४१५०००
१३	निर्माणाधीन सम्पत्ति	रु लाख	४७८५५	४१.४९%	१२०९५३	१२०९५३	१०००००
१४	लगानी	रु लाख	२७८४९४	३३.९६%	२२२५२८	३०५०००	३०००००
१५	चालू सम्पत्ति	रु लाख	६२१२११	१७०.९७%	३३८२५०	३३८२५०	३५५०००
१६	चालू दायित्व	रु लाख	१६६४६७	५६.८३%	१४००५४	१७५०००	१८००००
१७	चालू पूँज	रु लाख	४५४७४४	६४६.०१%	१९८१९६	१६३२५०	१७५०००
१८	अपलेखन बाँकी खर्च	रु लाख	०		०	०	०
१९	संचित घाटा	रु लाख	०		०	०	०
२०	खुद पूँज लगानी	रु लाख	८६०२७९	१०२%	८८९६७८	९८२१४०	१०९९५९०
२१	नेट बर्थ	रु लाख	८६०२७९	१०२%	८८९६७८	९८२१४०	१०९९५९०
२२	शेयर पूँजी	रु लाख	१५००००	१००%	१५००००	१५००००	१५००००
२३	पूँजीगत अनुदान	रु लाख	०		०	०	०
२४	संचित मुनाफा	रु लाख	७१०२७९	१०३%	७३९६७८	८३२१४०	९४९५९०
२५	साधारण जगेडा	रु लाख	०	०%	०	०	०
२६	शेयर होल्डर कोष	रु लाख	८६०२७९	१०२%	८८९६७८	९८२१४०	१०९९५९०
२७	दीर्घकालिन ऋण	रु लाख	०		०	०	०
२८	अल्पकालिन ऋण	रु लाख	०		०	०	०
२९	भुक्तान अवधि नाघेको ऋणको किस्ता	रु लाख	०		०	०	०
३०	अन्तिम आसामी बाँकी	रु लाख	२९३०८	१११%	२५८४३	२५८४३	२६०००
	<b>वित्तीय सूचकांक</b>						
१	विक्रीको प्रतिफल	प्रतिशत	३०.०२		२६.४३	३४.४४	३५.९८
२	ओभर अल सञ्चालन नाफा	प्रतिशत	१५.४३		१३.९९	१७.०५	१७.५०
३	इक्विटीको प्रतिफल	प्रतिशत	१५.४३		१३.९९	१७.०५	१७.५०
४	संचालन खर्च/कूल संचालन आय	प्रतिशत	१७.३२		२०.८२	१५.७४	१४.३१
५	डेब्ट इक्विटी	अनुपात					
६	डेब्ट कभरेज रेशियो	अनुपात					
७	चालू सम्पत्ति/चालू दायित्व	अनुपात	३.७३		२.४२	१.९३	१.९७
८	तरलता (Quick Ratio)	अनुपात	३.७१		२.३५	१.८८	१.९२
९	स्थिर सम्पत्ति टर्नओभर	अनुपात	१.११		०.९१	०.९४	१.०४
१०	मौज्जात टर्नओभर	अनुपात	११०.४१		४९.५८	५१.१८	५९.४४
११	आसामी टर्नओभर	अनुपात	१५.०८		१८.२३	१८.८२	२०.५७
१२	औसत आसामी असूली	दिन	२४.२०		२०.०२	१९.४०	१७.७४
१३	कर्मचारी उत्पादकत्व (कूल संचालन आयमा)	रु. लाख	१०६.६१		११४.२०	११५.७९	१२८.९०
१४	प्रशासकीय सिराभार	प्रतिशत	३.१४		४.३०	४.३८	३.९८
१५	कामदार उत्पादकत्व (कूल उत्पादनमा)		३.६२१		४.२६५	४.१८९	४.७०७
१६	पार बिन्दु (BEP)						
	(क) परिमाणमा		-	-	-	-	-
	(ख) मूल्यमा	रु. लाख					
	<b>अनुदान, ऋण तथा दायित्व</b>						
१	<b>अनुदान प्राप्त</b>	रु. लाख	-	-	-	-	-
	(क) नेपाल सरकारबाट	रु. लाख	-	-	-	-	-
	(ख) वैदेशिक दाताबाट	रु. लाख	-	-	-	-	-
२	<b>ऋण</b>	रु. लाख	-	-	-	-	-
	<b>नेपाल सरकारतर्फ</b>	रु. लाख	-	-	-	-	-
	(क) प्राप्त ऋण रकम	रु. लाख	-	-	-	-	-
	(ख) चुक्ता गरेको ऋण रकम	रु. लाख	-	-	-	-	-
	<b>बाँक तथा वित्तीय संस्थातर्फ</b>	रु. लाख	-	-	-	-	-
	(क) प्राप्त ऋण रकम	रु. लाख	-	-	-	-	-
	(ख) चुक्ता गरेको ऋण रकम	रु. लाख	-	-	-	-	-
	<b>वैदेशिक दातातर्फ</b>	रु. लाख	-	-	-	-	-

नेपाल टेलिकम (नेपाल दूरसंचार कम्पनी लि.)

वित्तीय तथा भौतिक लक्ष्य प्रगति विवरण

क्र.सं.	विवरण	ईकाई	२०७२/७३		२०७३/७४		२०७४/७५
			वास्तविक	लक्ष्य प्राप्ति प्रतिशत	लक्ष्य	प्रगति अनुमान	लक्ष्य
	(क) प्राप्त ऋण रकम	रु. लाख	-	-	-	-	-
	(ख) चुक्ता ऋण रकम	रु. लाख	-	-	-	-	-
	<b>अन्य तर्फ</b>	रु. लाख	-	-	-	-	-
	(क) प्राप्त रकम	रु. लाख	-	-	-	-	-
	(ख) चुक्ता गरेको रकम	रु. लाख	-	-	-	-	-
३	<b>ऋण तथा दायित्व बाँकी रकम</b>	रु. लाख	-	-	-	-	-
	(क) नेपाल सरकारलाई	रु. लाख	-	-	-	-	-
	(ख) बैंक तथा वित्तीय संस्थालाई	रु. लाख	-	-	-	-	-
	(ग) वैदेशिक दातालाई	रु. लाख	-	-	-	-	-
	(घ) अन्यलाई	रु. लाख	-	-	-	-	-
४	<b>नेपाल सरकारलाई बुझाएको</b>	रु. लाख	२२७,५३०	-	२५१,६७६	२५३,३७६	२६८,१९०
	(क) साँवा	रु. लाख					
	(ख) ब्याज	रु. लाख					
	(ग) रोयल्टी	रु. लाख	२३,५५५		२६,६७६	२६,६७६	२८,९९०
	(घ) लाभांस	रु. लाख	६८,६२०		७५,०००	७५,०००	७५,०००
	(ङ) आयकर	रु. लाख	५७,३४६		४६,०००	४६,०००	५६,०००
	(च) मूल्य अभिवृद्धि कर (VAT)	रु. लाख	४३,५२२		७०,०००	७०,०००	७२,५००
	(छ) अन्तः शुल्क	रु. लाख	-		०	०	०
	(ज) अन्य	रु. लाख	३४,४८७		३४,०००	३५,७००	३५,७००
५	<b>नेपाल सरकारलाई बुझाउन बाँकी</b>	रु. लाख	-	-	-	-	-
	(क) साँवा	रु. लाख	-	-	-	-	-
	(ख) ब्याज	रु. लाख	-	-	-	-	-
	(ग) रोयल्टी	रु. लाख	-	-	-	-	-
	(घ) लाभांस	रु. लाख	-	-	-	-	-
	(ङ) आयकर	रु. लाख	-	-	-	-	-
	(च) मूल्य अभिवृद्धि कर (VAT)	रु. लाख	-	-	-	-	-
	(छ) अन्तः शुल्क	रु. लाख	-	-	-	-	-
	(ज) अन्य	रु. लाख	-	-	-	-	-
६	<b>शेयर स्वामित्व</b>	रु. लाख	१५०,०००.००	१००.००	१५०,०००	१००	१५०,०००
	नेपाल सरकार	रु. लाख	१३७,२३९.९५	१००.००	१३७,२४०	१००	१३७,२४०
	संस्थान	रु. लाख	५०.००	१००.००	५०	१००	५०
	निजी क्षेत्र	रु. लाख	१२,७१०.०५	१००.००	१२,७१०	१००	१२,७१०
७	<b>विविध</b>						
	विदेशी मुद्रा	अ. डलर					
	(क) आयातमा खर्च भएको परिवर्त्य विदेशी मुद्रा	डलर लाख					
	(ख) निर्यातबाट आर्जित परिवर्त्य विदेशी मुद्रा	डलर लाख					
८	<b>कोष व्यवस्था नभएका र संभावित (Contingent) दायित्व</b>				<b>ईकाई</b>		<b>आ.व. २०७२/७३</b>
	<b>(१) कोष व्यवस्था नभएको दायित्व :</b>						
	(क) उपदान/निवृत्तिभरण	रु.लाख					६४,९३०
	(ख) संचयकोष	रु.लाख					
	(ग) संचित विदा	रु.लाख					९,७५६
	(घ) शेयर बापत तिर्न बाँकी	रु.लाख					
	(ङ) अन्य	रु.लाख					
	<b>(२) संभावित दायित्व (Contingent Liability) :</b>	रु.लाख					
	(क) मुद्रा मामिला	रु.लाख					
	(ख) धन जमानी	रु.लाख					
	(ग) अन्य	रु.लाख					



## ६.६ वित्तीय क्षेत्र





१	<p><b>संस्थाको नाम</b>      <b>कृषि विकास बैंक लि.</b></p> <p>ठेगाना: रामशाहपथ काठमाण्डौ      सम्पर्क कार्यालय: योजना तथा अनुसन्धान विभाग</p> <p>टेलिफोन नं. ०१-४२६२७९७      टेलिफोन नं. ०१-४२५२३५४</p> <p>फ्याक्स नं. ०१-४२६२९२९      फ्याक्स नं. ०१-४२५२३५५</p> <p>ईमेल:      ईमेल:      वेबसाइट: www.adbl.gov.np</p>																								
२	<p>गठन आदेश मिति:      स्थापना मिति: २०२४ माघ ७ गते</p> <p>संस्थापना सम्बन्धी कानून: बैंक तथा वित्तीय संस्था सवन्धि ऐन २०६३ र कम्पनी ऐन २०६३</p>																								
३	<p>उद्देश्य: क) गुणस्तरीय बैंकिंग सेवा प्रदान गर्ने। ख) बजारमुखी रणनीति अबलम्बन गर्ने। ग) प्रतिस्पर्धात्मक दिगो प्रतिफल प्राप्त गर्ने।</p>																								
४	<p>पूँजी संरचना: रु करोडमा</p> <p>अधिकृत पूँजी रु. १८००      जारी पूँजी रु. ११३४      चुक्ता पूँजी रु. १०३७.४४</p>																								
५	<p>कारोबार संचालन सम्बन्धी ऐन: बैंक तथा वित्तीय संस्था सवन्धि ऐन २०६३ र कम्पनी ऐन, २०६३</p>																								
६	<p>सम्पर्क मन्त्रालय: अर्थ मन्त्रालय</p>																								
७	<p>वित्तीय अवस्था: ( रु लाखमा )</p> <p>(क) नाफा/नोक्सान</p> <p>आ.व. २०७२/७३ को खुद नाफा रु. २५३१३ लाख</p> <p>आ.व. २०७२/७३ सम्मको सञ्चित नाफा रु. २३६६ लाख</p> <p>(ख) खुद सम्पत्ति (Net Worth) रु. १८१९४० लाख</p> <p>(ग) नेपाल सरकारलाई बुझाउनु पर्ने ऋणको साँवा व्याज:</p> <table border="0"> <thead> <tr> <th><u>जम्मा</u></th> <th></th> <th><u>भाखा नाघेको</u></th> <th></th> </tr> </thead> <tbody> <tr> <td>साँवा रकम रु.</td> <td>५१६२.२९ लाख</td> <td>साँवा रकम रु.</td> <td>-</td> </tr> <tr> <td>व्याज रकम रु.</td> <td>-</td> <td>व्याज रकम रु.</td> <td>-</td> </tr> </tbody> </table> <p>(घ) बैंक तथा वित्तीय संस्थालाई बुझाउनु पर्ने ऋणको साँवा व्याज:</p> <p>साँवा रकम रु. ४६२.९९ लाख</p> <p>व्याज रकम रु. -</p> <p>(ङ) संस्थाले गरेको लगानी:</p> <p>ऋण लगानी रकम रु. ८३४१८२.६३ लाख</p> <p>शेयर लगानी रकम रु. २१९९.२७ लाख</p> <p>अन्य लगानी रकम रु. १३७९९१.९८ लाख</p> <p>(च) नेपाल सरकारलाई तिर्ने बाँकी लाभांस रकम रु. ६६२२.०८ लाख</p> <p>(छ) नेपाल सरकारलाई तिर्ने बाँकी राजस्व रकम रु. (२०७३ असार सम्मको)</p> <table border="0"> <tbody> <tr> <td>आयकर रु.</td> <td>-</td> <td>रोयल्टी रु.</td> <td>-</td> </tr> <tr> <td>अन्तः शुल्क रु.</td> <td>-</td> <td>अन्य रु.</td> <td>-</td> </tr> <tr> <td>मू.अ.कर रु.</td> <td>-</td> <td>जम्मा रु.</td> <td>-</td> </tr> </tbody> </table> <p>(ज) अन्तिम लेखापरीक्षण भएको आर्थिक वर्ष: २०७२/७३</p> <p>(झ) फछ्यौट गर्न बाँकी कूल बेरुजु रकम रु. -</p> <p>(ञ) आ.व. २०७२/७३ मा भएको बेरुजु फछ्यौट रकम रु.</p> <p>(ट) कर्मचारी अवकास दायित्व:</p> <p>कोषको व्यवस्था गरिएको रकम रु ५६६५३.२७ लाख</p> <p>कोषको व्यवस्था नगरिएको रकम रु. -</p>	<u>जम्मा</u>		<u>भाखा नाघेको</u>		साँवा रकम रु.	५१६२.२९ लाख	साँवा रकम रु.	-	व्याज रकम रु.	-	व्याज रकम रु.	-	आयकर रु.	-	रोयल्टी रु.	-	अन्तः शुल्क रु.	-	अन्य रु.	-	मू.अ.कर रु.	-	जम्मा रु.	-
<u>जम्मा</u>		<u>भाखा नाघेको</u>																							
साँवा रकम रु.	५१६२.२९ लाख	साँवा रकम रु.	-																						
व्याज रकम रु.	-	व्याज रकम रु.	-																						
आयकर रु.	-	रोयल्टी रु.	-																						
अन्तः शुल्क रु.	-	अन्य रु.	-																						
मू.अ.कर रु.	-	जम्मा रु.	-																						
८	<p>कर्मचारी संख्या:</p> <p>स्थाई २५३८ अस्थाई      करार २१३ अन्य जम्मा २७५१</p>																								
९	<p>वर्तमानमा भैरहेका मुख्य कार्य तथा भविष्यको कार्ययोजनाको छोटकरी विवरण:</p> <p>क. निक्षेप संकलन, ग्रामीण तथा कृषि कर्जा प्रवाहका साथै वाणिज्य कर्जा प्रवाह</p> <p>ख. पूर्ण बैंकिङ्ग सेवाको क्रमिक रूपमा विस्तार भईरहेको</p> <p>ग. Core Banking System क्रमिक रूपमा लागू गर्दै लिएको</p> <p>घ. नेपाल सरकारले कृषि विकास बैंकले गर्ने भनि निर्देशन दिएको प्राथमिक क्षेत्र कार्यक्रमहरूलाई संचालन गर्ने</p>																								

कृषि विकास बैंक लि.

वित्तीय तथा भौतिक लक्ष्य प्रगति विवरण

क्र. सं.	विवरण	ईकाई	२०७२/७३		२०७३/७४		२०७४/७५
			वास्तविक	लक्ष्य प्रति प्रतिशत	लक्ष्य	प्रगति अनुमान	लक्ष्य
१	खूद निक्षेप संकलन	रु.लाख	१०३६४९	६७.६२	१६९६९९	१५३४०२	१६८७४२
२	कूल ऋण लगानी	रु.लाख	९९३३६९	१०९.२९	१०२२४७८	१०१२२५३	११३३७२४
३	ऋण असूली	रु.लाख	८८०१६२	११०.९१	८९३४७९	८९३४७९	९८२८२७
४	कूल बाँकी ऋण	रु.लाख	८३३४९०	१००.०१	९६२०९३	९५२२६४	११०३१६९
५	३ महिना भन्दा बढी भाखा नाघेको ऋण	रु.लाख	२६४६८	११५.०८	३००००	२३०००	२००००
६	असूल गर्न बाँकी व्याज	रु.लाख	१७०५३.९	११५.८०	१५०००	१५०००	१३५००
७	कर्मचारी/ कामदार	संख्या					
	<b>क) कर्मचारी (कार्यरत)</b>	<b>संख्या</b>	<b>२५०१</b>	<b>१७३.१८</b>	<b>२७७६</b>	<b>२५३८</b>	<b>२७००</b>
	प्रविधिक	संख्या	४४३	९३.६६	४५८	४३५	४३०
	अप्रविधिक	संख्या	२०५८	७९.५२	२३१८	२१०३	२२७०
	<u>स्थायीतर्फ</u>	संख्या	२०४०	१४८.५६	२४८९	२३१२	२४९९
	अधिकृत तह	संख्या	११३१	७५.२५	१३१३	१११४	१०२०
	सहायक तह	संख्या	९०९	७३.३१	११७६	११९८	१४७९
	<u>अस्थायीतर्फ</u>	संख्या	०	०	०	०	०
	अधिकृत तह	संख्या					
	सहायक तह	संख्या					
	<u>ज्यालादारीतर्फ</u>	संख्या					
	अधिकृत तह	संख्या					
	सहायक तह	संख्या					
	<u>करार तर्फ</u>	संख्या	३१	२८.१३	४४	३१	४४
	अधिकृत तह	संख्या	१८	२८.१३	२९	१८	२९
	सहायक तह	संख्या	१३		१५	१३	१५
	<b>ख) कामदार</b>	<b>संख्या</b>	<b>६४३</b>	<b>२४.६२</b>	<b>४७३</b>	<b>४०८</b>	<b>३८७</b>
	स्थायी	संख्या	४६१	२४.६२	२८७	२२६	२०१
	अस्थायी	संख्या					
	ज्यालादारी करार	संख्या	१८२		१८६	१८२	१८६
	<b>ग) संचालक समिति</b>	<b>संख्या</b>	<b>९</b>		<b>९</b>	<b>९</b>	<b>९</b>
	<b>वित्तीय विवरण</b>						
<b>१</b>	<b>कूल संचालन आय</b>	<b>रु.लाख</b>	<b>१०७८२१.४</b>	<b>०</b>	<b>११८५९८</b>	<b>१२१०९८</b>	<b>१२८२६८</b>
	व्याज आमदानी	रु.लाख	९६२०२.०३		१०५६६२	१०८१६२	११२३४५
	कमिशन आमदानी	रु.लाख	२३२३.१३		३११०	३११०	३७३२
	सटही घटबढ आमदानी	रु.लाख	२६२६.३९		५००	५००	१०००
	अन्य कारोबार आमदानी	रु.लाख	६६६९.८५		९३२६	९३२६	१११९१
<b>२</b>	<b>कूल संचालन लागत</b>	<b>रु.लाख</b>					
	प्रशासकीय खर्च	रु.लाख	३५६०५.९९		४८२३८	४८२३८	५०६२९
	व्याज खर्च	रु.लाख	३३५८८		३८७४९	३८७५०	४१३०१
	हास कटौती खर्च	रु.लाख	२१८७.०१		२२००	२२००	२३००
	अपलेखन खर्च	रु.लाख					
	जोखिम व्यवस्था	रु.लाख	१३४८१.१३		९९४९	६९४९	११८०
	अन्य व्यवस्था	रु.लाख					
<b>३</b>	<b>कूल स्थीर खर्च</b>	<b>रु.लाख</b>					
<b>४</b>	<b>संचालन नाफा/नोक्सान</b>	<b>रु.लाख</b>	<b>२२९५९</b>	<b>०</b>	<b>१९४६२</b>	<b>२४९६१</b>	<b>३२८५८</b>
<b>५</b>	<b>अन्य आय (Write Back)</b>	<b>रु.लाख</b>	<b>१५४०१.६६</b>		<b>१५५६३</b>	<b>१७५६०</b>	<b>११७८१</b>
<b>६</b>	<b>बोनस व्यवस्था</b>	<b>रु.लाख</b>	<b>२८४१.४८</b>		<b>२५९४</b>	<b>३१५०</b>	<b>३३०७</b>
<b>७</b>	<b>कर व्यवस्था</b>	<b>रु.लाख</b>	<b>१०२०५</b>		<b>१०५०८</b>	<b>११८११</b>	<b>१३४००</b>

कृषि विकास बैंक लि.

वित्तीय तथा भौतिक लक्ष्य प्रगति विवरण

क्र. सं.	विवरण	ईकाई	२०७२/७३		२०७३/७४		२०७४/७५
			वास्तविक	लक्ष्य प्रति प्रतिशत	लक्ष्य	प्रगति अनुमान	लक्ष्य
८	खुद नाफा नोक्सान (आयकर र बोनस व्यवस्था पछि)	रु.लाख	२५३१४		२१९२३	२७५६०	२७९३२
९	नगद मौज्जात	रु.लाख	३३२७९.११		३७०९९	२९९२४	३११२१
१०	अन्य बैंक मौज्जात	रु.लाख	७३३१८.४४		११७८५०	१३३२००	९७९०९
११	लगानी	रु.लाख	१३९८२२.९८		१५००००	१५००००	१७७०००
१२	कर्जा सापट दिएको खुद(व्यवस्था बाहेक)	रु.लाख	८३४१८२.६३		९२१०९३	९२८३०४	१०४९९०६
१३	पाकेको व्याज	रु.लाख	१७०५३.९०	११६	१५०००	१५०००	१३५००
१४	बिल्स खरिद	रु.लाख		-	-	-	-
१५	विविध सम्पति	रु.लाख	६३१७४	-	८१५००	६२२५७	६६०४२
१६	खुद स्थिर सम्पति	रु.लाख	११७७१.४६		१५१६५	१४४४०	१६५२४
१७	गेर बैकिंग सम्पति	रु.लाख	१९२.८६	-	-	-	-
१८	हिसाब मिलान बाँकी (डेबिट)	रु.लाख	१,०३२.७६	-	-	-	-
१९	संचित घाटा	रु.लाख	-	-	-	-	-
२०	कन्ट्रा हिसाब	रु.लाख	१६७.६०८	-	-	-	-
२१	शेयर पुँजी	रु.लाख	११५५५६		१३९३८०	१२५२०५	१३९३८०
२२	पूँजित अनुदान	रु.लाख	-	-	-	-	-
२३	संचित सुनाफा	रु.लाख		-	-	-	-
२४	साधारण जगेडा कोष	रु.लाख	४८९२४.२५	-	-	६०२२८.६५	६६७५३.४०
२५	शेयर होल्डर कोष	रु.लाख	१७,४५८.७५	-	-	२५,९२७.६१	२९,९८६.१९
२६	कर्जा सापट लिएको (२९ र ३० को जोड)	रु.लाख	५,६२५.२८	-	-	४,५००.२२	३,६००.१८
२७	निक्षेप	रु.लाख	८७३८७.५५		१,०४३,४९१	१०२७२३३	११९६०१५
२८	दीर्घकालीन ऋण	रु.लाख	५६२५.२८	-	-	४,५००.२२	३,६००.१८
२९	अल्पकालीन ऋण	रु.लाख		-	-	-	-
३०	भुक्तानी दिनु पर्ने बिल	रु.लाख		-	-	-	-
३१	हिसाब मिलान बाँकी (क्रेडिट)	रु.लाख		-	-	-	-
३२	अन्य दायित्व तथा व्यवस्था	रु.लाख	३६१२७	-	-	३५,०५७	३३३०४
३३	कन्ट्रा हिसाब	रु.लाख		-	-	-	-
३४	खुद पुँजी लगानी	रु.लाख		-	-	-	-
३५	नेट बर्थ	रु.लाख	११७५७१.७५			१५१,१३२.६१	१६९,३६६.१९
<b>वित्तीय सूचकांक</b>							
१	कूल कर्जा/ निक्षेप अनुपात	अनुपात	०.९५:१			०.९३:१	०.९२:१
२	निष्कृष्य ऋण / कूल कर्जा	अनुपात	०.०३२:१			०.०२४:१	०.०१८:१
३	ईक्विटीको प्रतिफल(कूल नाफा/नोक्सान/ईक्विटी)	प्रतिशत	२१.९			२२.०	२०.०
४	संचालन खर्च/ कूल संचालन आय	प्रतिशत	७६.६८			७७.५७	७२.५९
५	डेन्ट इन्विटी	अनुपात	०.०४९:१			०.०३९:१	०.०५८:१
६	कर्जा तथा लगानी /कूल निक्षेप	अनुपात	१.११:१			१.०५:१	१.०३:१
७	नगद मौज्जात/ कूल निक्षेप	प्रतिशत	३.८१			२.९१	२.६०
८	बैंक तथा नगद मौज्जात/ कूल निक्षेप	अनुपात	०.१२:१			०.१२:१	०.११:१
९	कूल व्याज आमदानी/ कूल कर्जा तथा लगानी	प्रतिशत	९.८८		९.५०	९.८१	८.७८
१०	कूल व्याज खर्च/ निक्षेप तथा ऋण सापटी	प्रतिशत	३.८४		३.७१	३.७७	३.४५
११	कूल व्याज खर्च / कूल व्याज आमदानी	अनुपात	३४.९१		३६.६७	३५.८३	३६.७६
१२	कूल व्याज आमदानी/ कूल संचालन आय	प्रतिशत	८९.२२		८९.०९	८९.३२	८७.५९
१३	कर्मचारी उत्पादकत्व (कूल संचालन आय)	रु.लाख	४३.११		४२.७२	४७.७१	४७.५१
१४	प्रशासनिक शिरोभार(प्रशासनिक खर्च/ कूल खर्च)	प्रतिशत	४३.०७		४९.७६	५१.३५	५४.३८
१५	पार विन्दु (मुल्यमा)	रु.लाख	-		-	-	-
<b>अनुदान, ऋण तथा बायिल</b>							
१	अनुदान प्राप्त	रु.लाख	-		-	-	-
क)	नेपाल सरकारबाट	रु.लाख	-		-	-	-

कृषि विकास बैंक लि.

वित्तीय तथा भौतिक लक्ष्य प्रगति विवरण

क्र. सं.	विवरण	ईकाई	२०७२/७३		२०७३/७४		२०७४/७५
			वास्तविक	लक्ष्य प्रति प्रतिशत	लक्ष्य	प्रगति अनुमान	लक्ष्य
	ख) वैदेशिक दाताबाट	रु.लाख	-	-	-	-	-
२	<b>ऋण</b>		-	-	-	-	-
	<b>नेपाल सरकारतर्फ</b>	रु.लाख	-	-	-	-	-
	क) प्राप्त ऋण रकम	रु.लाख	-	-	-	-	-
	ख) चुक्ता गरेको ऋण रकम	रु.लाख	-	-	-	-	-
	<b>बैंक तथा वित्तीय संस्था तर्फ</b>	रु.लाख	-	-	-	-	-
	क) प्राप्त ऋण रकम	रु.लाख	-	-	-	-	-
	ख) चुक्ता गरेको ऋण रकम	रु.लाख	-	-	-	-	-
	<b>वैदेशिक दातातर्फ</b>	रु.लाख	-	-	-	-	-
	क) प्राप्त ऋण रकम	रु.लाख	-	-	-	-	-
	ख) चुक्ता गरेको ऋण रकम	रु.लाख	-	-	-	-	-
	<b>अन्य तर्फ</b>	रु.लाख	-	-	-	-	-
	क) प्राप्त ऋण रकम	रु.लाख	-	-	-	-	-
	ख) चुक्ता गरेको ऋण रकम	रु.लाख	-	-	-	-	-
३	<b>ऋण तथा दायित्व बांकी रकम</b>	रु.लाख	-	-	-	-	-
	क) नेपाल सरकारलाई	रु.लाख	५१६२	-	-	-	-
	ख) बैंक तथा वित्तीय संस्थालाई	रु.लाख	१६३	-	-	-	-
	ग) वैदेशिक दातालाई	रु.लाख	-	-	-	-	-
	घ) अन्य संस्थालाई	रु.लाख	-	-	-	-	-
४	<b>नेपाल सरकारलाई बुझाएको</b>	रु.लाख	-	-	-	-	-
	क) सांवा	रु.लाख	१,०१८	-	-	४६००	४६००
	ख) व्याज	रु.लाख	१,१११	-	-	-	-
	ग) रोयल्टी	रु.लाख	-	-	-	-	-
	घ) लाभोस	रु.लाख	-	-	-	५६७८	६५२९
	ङ) आयकर	रु.लाख	१०,३३९	-	-	-	-
	च) मूल्य अभिवृद्धि कर (VAT)	रु.लाख	-	-	-	-	-
	छ) अन्तः शुल्क	रु.लाख	-	-	-	-	-
	ज) अन्य	रु.लाख	-	-	-	-	-
५	<b>नेपाल सरकारलाई बुझाउन बांकी</b>	रु.लाख	-	-	-	-	-
	क) सांवा	रु.लाख	५,१६२	-	-	-	-
	ख) व्याज	रु.लाख	-	-	-	-	-
	ग) रोयल्टी	रु.लाख	-	-	-	-	-
	घ) लाभोस	रु.लाख	-	-	-	-	-
	ङ) आयकर	रु.लाख	-	-	-	-	-
	च) मूल्य अभिवृद्धि कर (VAT)	रु.लाख	-	-	-	-	-
	छ) अन्तः शुल्क	रु.लाख	-	-	-	-	-
	ज) अन्य	रु.लाख	-	-	-	-	-
६	<b>शेयर स्वामित्व</b>		-	-	-	-	-
	नेपाल सरकार	रु.लाख	८४४५०	-	-	२००८१	४०१६२
	संस्थान	रु.लाख	-	-	-	-	-
	निजी क्षेत्र	रु.लाख	१९२९४	-	-	१९२९३	३८५८६
७	<b>विविध</b>		-	-	-	-	-
	विदेशी मुद्रा	अ.डलर	-	-	-	-	-
	क) आयातमा खर्च भएको परिवन्ध्य विदेशी मुद्रा	डलर लाख	-	-	-	-	-
	ख) निर्यातबाट आर्जित परिवन्ध्य विदेशी मुद्रा	डलर लाख	-	-	-	-	-
८	<b>खुद आयबाट वितरणको लागी छुट्याएको</b>	रु.लाख	-	-	-	-	-

**कृषि विकास बैंक लि.**  
**वित्तीय तथा भौतिक लक्ष्य प्रगति विवरण**

क्र. सं.	विवरण	ईकाई	२०७२/७३		२०७३/७४		२०७४/७५
			वास्तविक	लक्ष्य प्रति प्रतिशत	लक्ष्य	प्रगति अनुमान	लक्ष्य
	क) बोनस वापत	रु.लाख	२८४१	-	-	२९८६	३४१३
	ख) आयकर वापत	रु.लाख	१०३३९	-	-	९३३२	१०६६६
	ग) लाभांश वापत	रु.लाख	५,४३२,००	-	-	-	-
	घ) कर्मचारी कल्याण कोष वापत	रु.लाख	४११,००	-	-	-	-
	ङ) जगेडा कोष वापत	रु.लाख	६६३८३	-	-	५५९९,४	६३९९,३
	च) मूल्य अभिवृद्धि कर (VAT) वापत	रु.लाख	-	-	-	-	-
	छ) अन्तः शुल्क	रु.लाख	-	-	-	-	-
	ज) अन्य	रु.लाख	-	-	-	-	-
९	<b>कोष व्यवस्था नभएका र संभावित (Contingent) दायित्व</b>			-	इकाई	आ.व. २०७२/७३	
	(१) कोष व्यवस्था नभएको दायित्व		-	-		-	-
	(क) उपदान/निवृत्तिभरण		-	-	रु.लाख	-	-
	(ख) संचयकोष		-	-	रु.लाख	-	-
	(ग) संचित विदा		-	-	रु.लाख	-	-
	(घ) शेयर वापत तिर्न बाँकी		-	-	रु.लाख	-	-
	(ङ) अन्य		-	-	रु.लाख	-	-
	<b>(२) संभावित दायित्व (Contingent Liabilities)</b>		-	-	रु.लाख	-	-
	(क) सुदा मामिला		-	-	रु.लाख	-	-
	(ख) धन जमानी		-	-	रु.लाख	-	-
	(ग) अन्य		-	-	रु.लाख	-	-
	<b>नगद प्रवाह विवरण (Cash Flow Statement)</b>					आ.व. २०७२/७३	
९	<b>नेपाल सरकारबाट संस्थानतर्फ:</b>				रु.लाख		-
	(क) शेयर लगानी				रु.लाख		-
	(ख) ऋण लगानी				रु.लाख		-
	(ग) अनुदान तथा अन्य				रु.लाख		-
	(अ) बजेटमार्फत				रु.लाख		-
	(आ) विशेष कार्यका लागि				रु.लाख		-
१०	<b>संस्थानबाट नेपाल सरकारतर्फ:</b>				रु.लाख		-
	(क) सौवा फिर्ता				रु.लाख		-
	(ख) ब्याज भुक्तानी				रु.लाख		-
	(ग) शेयर विनिवेश				रु.लाख		-
	(घ) लाभांश भुक्तानी				रु.लाख		-
	(ङ) कर राजस्व				रु.लाख		-
	(अ) आयकर				रु.लाख		-
	(आ) मूल्य अभिवृद्धि कर				रु.लाख		-
	(इ) अन्तःशुल्क				रु.लाख		-
	(ई) अन्य				रु.लाख		-
	(च) गैरकर राजस्व				रु.लाख		-
	(अ) रोयल्टी				रु.लाख		-
	(आ) शुल्क				रु.लाख		-
	(ई) अन्य				रु.लाख		-
११	<b>खुद नगद प्रवाह स्थिति:</b>				रु.लाख		-

१	<b>संस्थाको नाम:</b> राष्ट्रिय वीमा संस्थान	
	ठेगाना: केन्द्रीय कार्यालय, रामशाहपथ, काठमाण्डौ	सम्पर्क कार्यालय: केन्द्रीय कार्यालय, रामशाहपथ, काठमाण्डौ
	टेलिफोन नं. ४२६२५२०	टेलिफोन नं. ४२६२५२०
	फ्याक्स नं. ४२६२६१०	फ्याक्स नं. ४२६२६१०
	ईमेल: bema@wlink.com	ईमेल: bema@wlink.com
		वेबसाइट:
२	गठन आदेश मिति: २०२४ पौष १ गते	
	स्थापना मिति: २०२४ पौष १ गते	
	संस्थापना सम्बन्धी कानून: राष्ट्रिय वीमा संस्थान ऐन, २०२५	
३	उद्देश्य: जीवन वीमा व्यवसाय ०७१/२/२१ बाट निर्जीवन वीमा सम्बन्धी वीमा कम्पनीबाट थालनी	
४	पूँजी संरचना: रु करोडमा	
	अधिकृत पूँजी रु. जारी पूँजी रु. चुक्ता पूँजी रु.	
५	कारोबार संचालन सम्बन्धी ऐन: राष्ट्रिय वीमा संस्थान ऐन, २०२५	
६	सम्पर्क मन्त्रालय: अर्थ मन्त्रालय	
७	वित्तीय अवस्था: ( रु लाखमा )	
	(क) नाफा/नोक्सान	जीवन तर्फ
	आ.व. २०७२/७३ को खुद नाफा रु.	१४०८ लाख
	आ.व. २०७२/७३ सम्मको सञ्चित नाफा रु.	३१४९.०२ लाख
	(ख) खुद सम्पत्ति (Net Worth) रु.	१२१८९०.९९ लाख
	(ग) नेपाल सरकारलाई बुझाउनु पर्ने ऋणको साँवा व्याज:	
	<b>जम्मा</b>	<b>भाखा नाघेको</b>
	साँवा रकम रु.	साँवा रकम रु.
	व्याज रकम रु.	व्याज रकम रु.
	(घ) बैंक तथा वित्तीय संस्थालाई बुझाउनु पर्ने ऋणको साँवा व्याज:	
	साँवा रकम रु.	
	व्याज रकम रु.	
	(ङ) संस्थाले गरेको लगानी:	
	ऋण लगानी रकम रु.	
	शेयर लगानी रकम रु.	
	अन्य लगानी रकम रु.	
	(च) नेपाल सरकारलाई तिर्न बाँकी लाभांस रकम रु.	
	(छ) नेपाल सरकारलाई तिर्न बाँकी राजस्व रकम रु. (२०७३ असार सम्मको)	
	आयकर रु.	रोयल्टी रु.
	अन्तःशुल्क रु.	अन्य रु.
	मू.अ.कर रु.	जम्मा रु.
	(ज) अन्तिम लेखापरीक्षण भएको आर्थिक बर्ष:	
	(झ) फछ्यौट गर्न बाँकी कूल बेरुजु रकम रु.	
	(ञ) आ.व. २०७२/७३ मा भएको बेरुजु फछ्यौट रकम रु.	
	(ट) कर्मचारी अवकास दायित्व:	
	कोषको व्यवस्था गरिएको रकम रु	
	कोषको व्यवस्था नगरिएको रकम रु:	
८	कर्मचारी संख्या:	
	स्थायी ६६ अस्थायी करार ७ अन्य जम्मा ७३	
९	वर्तमानमा भैरहेका मुख्य मुख्य कार्य तथा भविष्यको कार्ययोजनाको छोटकरी विवरण:	

**राष्ट्रीय वीमा संस्थान**  
**वित्तीय तथा भौतिक लक्ष्य प्रगति विवरण**

क्र.सं.	विवरण	ईकाई	२०७२/७३		२०७३/७४		२०७४/७५
			वास्तविक	लक्ष्य प्राप्ति प्रतिशत	लक्ष्य	प्रगति अनुमान	लक्ष्य
१	<b>कूल प्रिमियम</b>	रु.लाख	२४९९३		३०३६७	३११३८	३१८८५
	क) व्यक्तिगत	रु.लाख	२९३०		७०००	७०७०	७३५०
	ख) सामुहिक	रु.लाख	२२०६३		२३३६७	२४०६८	२४५३५
	१.१ पुनर्वीमा प्रिमियम	रु.लाख	३१२		३८०	३८९	३९९
२	<b>खुद प्रिमियम</b>	रु.लाख	२४६८१		२९९८७	३०७४९	३१४८७
	क) पुनर्वीमा कमिशन	रु.लाख	०		०	०	०
	ख) लगानी आय	रु.लाख	८५९३		९८८२	९९८१	१०३७६
	ग) अन्य आय	रु.लाख	२२०		२३१	२३१	१८०
	घ) दावी र समर्पण मूल्य	रु.लाख	२८७६८		२९०००	२८७१०	१८८५०
	ङ) जीवन वीमा कोषमा वृद्धि	रु.लाख	१४०८		५४३३	६५२४	१७२८०
३	<b>जिन्सी मौज्जात (अन्तिम)</b>	रु.लाख					
४	<b>कर्मचारी/कामदार</b>	संख्या					
	<b>क) कर्मचारी (कार्यरत)</b>	संख्या	७३		१६६	१६६	१६६
	प्राविधिक	संख्या	२		५	५	५
	अप्राविधिक	संख्या	७१		१६१	१६१	१६१
	<u>स्थायीतर्फ</u>	संख्या	६६		१६५	१६५	१६५
	अधिकृत तह	संख्या	५५		१०७	१०७	१०७
	सहायक तह	संख्या	११		५८	५८	५८
	<u>अस्थायीतर्फ</u>	संख्या					
	अधिकृत तह	संख्या					
	सहायक तह	संख्या					
	<u>ज्यालादारीतर्फ</u>	संख्या					
	अधिकृत तह	संख्या					
	सहायक तह	संख्या					
	<u>करारतर्फ</u>	संख्या	७		१	१	१
	अधिकृत तह	संख्या	६		१	१	१
	सहायक तह	संख्या	१		०	०	०
	<b>ख) कामदार</b>	संख्या					
	स्थायी	संख्या					
	अस्थायी	संख्या					
	ज्यालादारी करार	संख्या					
	<b>ग) संचालक समिति</b>	संख्या	७		७	७	७
५	डिलर/विक्रेता	संख्या	३१५०		३२५०	३२५०	३२५०
	<b>वित्तीय विवरण</b>						

**राष्ट्रीय वीमा संस्थान**  
**वित्तीय तथा भौतिक लक्ष्य प्रगति विवरण**

क्र.सं.	विवरण	ईकाई	२०७२/७३		२०७३/७४		२०७४/७५
			वास्तविक	लक्ष्य प्राप्ति प्रतिशत	लक्ष्य	प्रगति अनुमान	लक्ष्य
१	<b>कूल संचालन आय</b>	रु.लाख	३३४९४		४०१००	४०९६१	४२०४३
	लगानी आय	रु.लाख	८५९३		९८८२	९९८१	१०३७६
	खुद प्रिमियम	रु.लाख	२४६८१		२९९८७	३०७४९	३१४८७
	पुनर्बीमा कमिशन	रु.लाख	०		०		
२	<b>कूल संचालन लागत</b>	रु.लाख	३०७९७		३३३१४	३३०४२	२३३४१
	व्यवस्थापन खर्च	रु.लाख	९७७		१४५५	१४४०	१५१४
	व्याज	रु.लाख					
	सेवा शुल्क	रु.लाख	२४७		३०४	३११	३१९
	अभिकर्ता कमिशन	रु.लाख	८०५		२५५५	२५८१	२६५८
	दावी तथा समर्पण	रु.लाख	२८७६८		२९०००	२८७१०	१८८५०
३	संचालन नाफा/नोक्सान	रु.लाख	२६९७		६७८७	७९१८	१८७०२
४	अन्य आय	रु.लाख	२२०		२३१	२३१	१८०
५	बोनस व्यवस्था	रु.लाख	०		०	०	०
६	कर व्यवस्था	रु.लाख	१२८९		१३५३	१३९४	१४२२
७	खुद नाफा/नोक्सान (आयकर र बोनस व्यवस्था पछि)	रु.लाख	१४०८		५४३३	६५२४	१७२८०
८	कूल स्थीर खर्च	रु.लाख	०		०	०	०
९	नगद मौज्जात	रु.लाख	०		०	०	०
१०	अन्य बैंक मौज्जात	रु.लाख	८०८८		८३३१	८४१२	८४९२
११	खुद स्थीर सम्पत्ती	रु.लाख	३२२		३५०	४०३	४३५
१२	निर्माणाधिनि सम्पत्ती	रु.लाख	०		१०	१०	१०
१३	लगानी	रु.लाख	०		०	०	०
१४	चालु सम्पत्ती	रु.लाख	१४९६४		१५४१३	१५५६३	१५७१२
१५	चालु दायित्व	रु.लाख	१९०९२		१९६६५	१९८५६	२००४७
१६	चालु पूँजी	रु.लाख	-४१२८	०	-४२५२	-४२९३	-४३३४
१७	अपलेखन खर्च बाँकी	रु.लाख					
१८	संचित घाटा	रु.लाख					
१९	खुद पूँजी लगानी	रु.लाख					
२०	नेट वर्थ	रु.लाख	१९२१		५२९३	५२९३	५३९३
२१	शेयर पूँजी	रु.लाख	१८९३		५०९३	५०९३	५०९३
२२	जीवन वीमा कोष	रु.लाख	११८३२२		१२३७५५	१२४८४६	१४१०३५
२३	संचित मुनाफा	रु.लाख	३१४९		५४३३	६५२४	१७२८०
२४	जगेडा तथा फण्ड	रु.लाख	२८		२००	२००	३००
२५	शेयर होल्डर कोष	रु.लाख	१९२१		५२९३	५२९३	५३९३
२६	दीर्घकालिन ऋण	रु.लाख					
२७	अल्पकालिन ऋण	रु.लाख					
२८	अनअर्न प्रिमियम	रु.लाख					



**राष्ट्रिय वीमा संस्थान**  
**वित्तीय तथा भौतिक लक्ष्य प्रगति विवरण**

क्र.सं.	विवरण	ईकाई	२०७२/७३		२०७३/७४		२०७४/७५
			वास्तविक	लक्ष्य प्राप्ति प्रतिशत	लक्ष्य	प्रगति अनुमान	लक्ष्य
२९	पुनर्बीमा उठून बाँकी	रु.लाख	०		०	०	०
३०	पुनर्बीमा तिर्न बाँकी	रु.लाख	४२५		४३८	४४२	४४६
	<b>वित्तीय सूचकांक</b>						
१	विक्रीको प्रतिफल	अनुपात	०		०	०	१
२	पूँजीको प्रतिफल ओभरअल सञ्चालन नाफा	प्रतिशत	१		१	१	३
३	इन्विस्टीको प्रतिफल	प्रतिशत	१		१	१	३
४	संचालन खर्च/कूल संचालन आय	प्रतिशत	१		१	१	१
५	चालु सम्पत्ती चालु दायित्व	अनुपात	१		१	१	१
६	तरलता (Quick Ratio)	अनुपात	१		१	१	१
७	स्थिर सम्पत्ती टर्न ओभर	प्रतिशत	०		०	०	०
८	कर्मचारी उत्पादकत्व (कूल संचालन आयमा)	रु. लाख	४५९		२४२	२४७	२५३
९	प्रशासकीय सिरोभार	प्रतिशत	०		०	०	०
१०	पारविन्दु (BEP)	रु.लाख					
	<b>अनुदान, ऋण तथा दायित्व</b>						
१	<b>अनुदान प्राप्त</b>	रु.लाख					
	क) नेपाल सरकारबाट	रु.लाख					
	ख) वैदेशिक दाताबाट	रु.लाख					
२	<b>ऋण</b>						
	<b>नेपाल सरकारतर्फ</b>	रु.लाख					
	क) प्राप्त ऋण रकम	रु.लाख					
	ख) चुक्ता गरेको ऋण रकम	रु.लाख					
	<b>बैंक तथा वित्तीय संस्था तर्फ</b>	रु.लाख					
	क) प्राप्त ऋण रकम	रु.लाख					
	ख) चुक्ता गरेको ऋण रकम	रु.लाख					
	<b>वैदेशिक दातातर्फ</b>	रु.लाख					
	क) प्राप्त ऋण रकम	रु.लाख					
	ख) चुक्ता गरेको ऋण रकम	रु.लाख					
	<b>अन्य तर्फ</b>	रु.लाख					
	क) प्राप्त ऋण रकम	रु.लाख					
	ख) चुक्ता गरेको ऋण रकम	रु.लाख					
३	<b>ऋण तथा दायित्व बाँकी रकम</b>	रु.लाख					
	क) नेपाल सरकारलाई	रु.लाख					
	ख) बैंक तथा वित्तीय संस्थालाई	रु.लाख					
	ग) वैदेशिक दातालाई	रु.लाख					
	घ) अन्य संस्थालाई	रु.लाख					
४	<b>नेपाल सरकारलाई बुझाएको</b>	रु.लाख					

**राष्ट्रिय वीमा संस्थान**  
**वित्तीय तथा भौतिक लक्ष्य प्रगति विवरण**

क्र.सं.	विवरण	ईकाई	२०७२/७३		२०७३/७४		२०७४/७५
			वास्तविक	लक्ष्य प्राप्ति प्रतिशत	लक्ष्य	प्रगति अनुमान	लक्ष्य
	क) सांवा	रु.लाख					
	ख) व्याज	रु.लाख					
	ग) रोयल्टी	रु.लाख					
	घ) लाभांस	रु.लाख					
	ङ) आयकर	रु.लाख	१२६५		१२६५	१२६५	१३२५
	च) मूल्य अभिवृद्धि कर (VAT)	रु.लाख					
	छ) अन्तः शुल्क	रु.लाख					
	ज) अन्य	रु.लाख					
५	<b>नेपाल सरकारलाई बुझाउन बाँकी</b>	रु.लाख					
	क) सांवा	रु.लाख					
	ख) व्याज	रु.लाख					
	ग) रोयल्टी	रु.लाख					
	घ) लाभांस	रु.लाख					
	ङ) आयकर	रु.लाख					
	च) मूल्य अभिवृद्धि कर (VAT)	रु.लाख					
	छ) अन्तः शुल्क	रु.लाख					
	ज) अन्य	रु.लाख					
६	<b>शेयर स्वामित्व</b>	रु.लाख					
	नेपाल सरकार	रु.लाख	५२६		१४१५	१४१५	१४१५
	नेपाल राष्ट्र बैंक	रु.लाख	१०५२		२८२९	२८२९	२८२९
	नेपाल बैंक लि.	रु.लाख	३१६		८४९	८४९	८४९
७	<b>विविध</b>						
	विदेशी मुद्रा	अ.डलर					
	क)आयातमा खर्च भएको परिवन्ध्य विदेशी मुद्रा	डलर लाख					
	ख)निर्यातबाट अर्जित परिवन्ध्य विदेशी मुद्रा	डलर लाख					
८	<b>खूद आयबाट वितरणको लागी छुट्याएको</b>	रु.लाख					
	क) वोनस वापत	रु.लाख					
	ख) आयकर वापत	रु.लाख					
	ग) लाभांस वापत	रु.लाख					
	घ) कर्मचारी कल्याण कोष वापत	रु.लाख					
	ङ) जगेडा कोष वापत	रु.लाख					
	च) मूल्य अभिवृद्धि कर (VAT) वापत	रु.लाख					
	छ) अन्तः शुल्क	रु.लाख					
	ज) अन्य	रु.लाख					

**राष्ट्रिय वीमा संस्थान**  
**वित्तीय तथा भौतिक लक्ष्य प्रगति विवरण**

क्र.सं.	विवरण	ईकाई	२०७२/७३		२०७३/७४		२०७४/७५
			वास्तविक	लक्ष्य प्राप्ति प्रतिशत	लक्ष्य	प्रगति अनुमान	लक्ष्य
९	<b>कोष व्यवस्था नभएका र संभावित (Contingent) दायित्व</b>				इकाई	आ.व. २०७२/७३	
	(१) कोष व्यवस्था नभएको दायित्व						
	(क) उपदान/निवृत्तिभरण				रु.लाख		
	(ख) संचयकोष				रु.लाख		
	(ग) संचित विदा				रु.लाख		
	(घ) शेयर बापत तिर्न बाँकी				रु.लाख		
	(ङ) अन्य				रु.लाख		
	<b>(२) संभावित दायित्व (Contingent Liabilities)</b>				रु.लाख		
	(क) मुद्दा मामिला				रु.लाख		
	(ख) धन जमानी				रु.लाख		
	(ग) अन्य				रु.लाख		
	<b>नगद प्रवाह विवरण (Cash Flow Statement)</b>					आ.व. २०७२/७३	
९	<b>नेपाल सरकारबाट संस्थानतर्फ:</b>				रु.लाख		
	(क) शेयर लगानी				रु.लाख		
	(ख) ऋण लगानी				रु.लाख		
	(ग) अनुदान तथा अन्य				रु.लाख		
	(अ) बजेटमार्फत				रु.लाख		
	(आ) विशेष कार्यका लागि				रु.लाख		
१०	<b>संस्थानबाट नेपाल सरकारतर्फ:</b>				रु.लाख		
	(क) साँवा फिर्ता				रु.लाख		
	(ख) ब्याज भुक्तानी				रु.लाख		
	(ग) शेयर विनिवेश				रु.लाख		
	(घ) लाभांश भुक्तानी				रु.लाख		
	(ङ) कर राजस्व				रु.लाख	१२६५	
	(अ) आयकर				रु.लाख	६२८	staff,policy,etc
	(आ) मूल्य अभिवृद्धि कर				रु.लाख		
	(इ) अन्तःशुल्क				रु.लाख		
	(ई) अन्य				रु.लाख	१२५०	TDS(Income)
	(च) गैरकर राजस्व				रु.लाख		
	(अ) रोयल्टी				रु.लाख		
	(आ) शुल्क				रु.लाख		
	(ई) अन्य				रु.लाख		
११	<b>खुद नगद प्रवाह स्थिति:</b>				रु.लाख	३१४३	

१	<p><b>संस्थाको नाम:</b> राष्ट्रिय बीमा कम्पनी लिमिटेड</p> <p>ठेगाना: केन्द्रीय कार्यालय, रामशाहपथ, काठमाण्डौ सम्पर्क कार्यालय: केन्द्रीय कार्यालय, रामशाहपथ, काठमाण्डौ</p> <p>टेलिफोन नं. ०१-४२६०३५३ टेलिफोन नं. ०१-४२६०३५३</p> <p>फ्याक्स नं. ०१-४२६१३५१ फ्याक्स नं. ०१-४२६१३५१</p> <p>ईमेल: ईमेल: rbsnlac@wlink.com.np</p> <p>वेबसाइट: वेबसाइट: www.rbcl.com.np</p>																																																																														
२	<p>गठन आदेश मिति:</p> <p>स्थापना मिति: २०७१ जेष्ठ २१ गते</p> <p>संस्थापना सम्बन्धी कानून: कम्पनी ऐन, २०६३</p>																																																																														
३	उद्देश्य: वित्तिय (जीवन तथा निर्जीवन बीमा व्यवसाय)																																																																														
४	<p>पूजी संरचना: रु करोडमा</p> <p>अधिकृत पूजी रु. ५० जारी पूजी रु. ३५ चुक्ता पूजी रु. १२.४४</p>																																																																														
५	कारोवार संचालन सम्बन्धी ऐन: कम्पनी ऐन २०६३ तथा बीमा ऐन २०४९																																																																														
६	सम्पर्क मन्त्रालय: अर्थ मन्त्रालय																																																																														
७	<p>वित्तीय अवस्था: ( रु लाखमा )</p> <table border="0"> <tr> <td>(क) नाफा/नोक्सान</td> <td>जीवन तर्फ</td> <td>निर्जीवन तर्फ</td> </tr> <tr> <td>आ.व. २०७२/७३ को खुद नाफा रु.</td> <td></td> <td>१६३७.९४ लाख</td> </tr> <tr> <td>आ.व. २०७२/७३ सम्मको सञ्चित नाफा रु.</td> <td></td> <td>१८१८८.६५ लाख</td> </tr> <tr> <td>(ख) खुद सम्पत्ति (Net Worth) रु.</td> <td>२९०१६ लाख</td> <td></td> </tr> <tr> <td>(ग) नेपाल सरकारलाई बुझाउनु पर्ने ऋणको साँवा व्याज:</td> <td></td> <td></td> </tr> <tr> <td><b>जम्मा</b></td> <td><b>भाखा नाघेको</b></td> <td></td> </tr> <tr> <td>साँवा रकम रु.</td> <td>साँवा रकम रु.</td> <td></td> </tr> <tr> <td>व्याज रकम रु.</td> <td>व्याज रकम रु.</td> <td></td> </tr> <tr> <td>(घ) बैंक तथा वित्तीय संस्थालाई बुझाउनु पर्ने ऋणको साँवा व्याज:</td> <td></td> <td></td> </tr> <tr> <td>साँवा रकम रु.</td> <td></td> <td></td> </tr> <tr> <td>व्याज रकम रु.</td> <td></td> <td></td> </tr> <tr> <td>(ङ) संस्थाले गरेको लगानी:</td> <td></td> <td></td> </tr> <tr> <td>ऋण लगानी रकम रु.</td> <td></td> <td></td> </tr> <tr> <td>शेयर लगानी रकम रु.</td> <td></td> <td></td> </tr> <tr> <td>अन्य लगानी रकम रु.</td> <td></td> <td></td> </tr> <tr> <td>(च) नेपाल सरकारलाई तिर्न बाँकी लाभांस रकम रु.</td> <td></td> <td></td> </tr> <tr> <td>(छ) नेपाल सरकारलाई तिर्न बाँकी राजस्व रकम रु. (२०७३ असार सम्मको)</td> <td></td> <td></td> </tr> <tr> <td>आयकर रु.</td> <td>रोयल्टी रु.</td> <td></td> </tr> <tr> <td>अन्तः शुल्क रु.</td> <td>अन्य रु.</td> <td></td> </tr> <tr> <td>मू.अ.कर रु.</td> <td>जम्मा रु.</td> <td></td> </tr> <tr> <td>(ज) अन्तिम लेखापरीक्षण भएको आर्थिक बर्ष:</td> <td>राष्ट्रिय बीमा संस्थान तर्फ आ.व. २०६५।६६ तथा कम्पनी तर्फ आ.व. २०७१।७२</td> <td></td> </tr> <tr> <td>(झ) फछ्यौट गर्न बाँकी कूल बेरजु रकम रु.</td> <td></td> <td></td> </tr> <tr> <td>(ञ) आ.व. २०७२/७३ मा भएको बेरजु फछ्यौट रकम रु.</td> <td></td> <td></td> </tr> <tr> <td>(ट) कर्मचारी अवकास दायित्व:</td> <td></td> <td></td> </tr> <tr> <td>कोषको व्यवस्था गरिएको रकम रु</td> <td></td> <td></td> </tr> <tr> <td>कोषको व्यवस्था नगरिएको रकम रु:</td> <td>३२८७.३६ लाख</td> <td></td> </tr> </table>	(क) नाफा/नोक्सान	जीवन तर्फ	निर्जीवन तर्फ	आ.व. २०७२/७३ को खुद नाफा रु.		१६३७.९४ लाख	आ.व. २०७२/७३ सम्मको सञ्चित नाफा रु.		१८१८८.६५ लाख	(ख) खुद सम्पत्ति (Net Worth) रु.	२९०१६ लाख		(ग) नेपाल सरकारलाई बुझाउनु पर्ने ऋणको साँवा व्याज:			<b>जम्मा</b>	<b>भाखा नाघेको</b>		साँवा रकम रु.	साँवा रकम रु.		व्याज रकम रु.	व्याज रकम रु.		(घ) बैंक तथा वित्तीय संस्थालाई बुझाउनु पर्ने ऋणको साँवा व्याज:			साँवा रकम रु.			व्याज रकम रु.			(ङ) संस्थाले गरेको लगानी:			ऋण लगानी रकम रु.			शेयर लगानी रकम रु.			अन्य लगानी रकम रु.			(च) नेपाल सरकारलाई तिर्न बाँकी लाभांस रकम रु.			(छ) नेपाल सरकारलाई तिर्न बाँकी राजस्व रकम रु. (२०७३ असार सम्मको)			आयकर रु.	रोयल्टी रु.		अन्तः शुल्क रु.	अन्य रु.		मू.अ.कर रु.	जम्मा रु.		(ज) अन्तिम लेखापरीक्षण भएको आर्थिक बर्ष:	राष्ट्रिय बीमा संस्थान तर्फ आ.व. २०६५।६६ तथा कम्पनी तर्फ आ.व. २०७१।७२		(झ) फछ्यौट गर्न बाँकी कूल बेरजु रकम रु.			(ञ) आ.व. २०७२/७३ मा भएको बेरजु फछ्यौट रकम रु.			(ट) कर्मचारी अवकास दायित्व:			कोषको व्यवस्था गरिएको रकम रु			कोषको व्यवस्था नगरिएको रकम रु:	३२८७.३६ लाख	
(क) नाफा/नोक्सान	जीवन तर्फ	निर्जीवन तर्फ																																																																													
आ.व. २०७२/७३ को खुद नाफा रु.		१६३७.९४ लाख																																																																													
आ.व. २०७२/७३ सम्मको सञ्चित नाफा रु.		१८१८८.६५ लाख																																																																													
(ख) खुद सम्पत्ति (Net Worth) रु.	२९०१६ लाख																																																																														
(ग) नेपाल सरकारलाई बुझाउनु पर्ने ऋणको साँवा व्याज:																																																																															
<b>जम्मा</b>	<b>भाखा नाघेको</b>																																																																														
साँवा रकम रु.	साँवा रकम रु.																																																																														
व्याज रकम रु.	व्याज रकम रु.																																																																														
(घ) बैंक तथा वित्तीय संस्थालाई बुझाउनु पर्ने ऋणको साँवा व्याज:																																																																															
साँवा रकम रु.																																																																															
व्याज रकम रु.																																																																															
(ङ) संस्थाले गरेको लगानी:																																																																															
ऋण लगानी रकम रु.																																																																															
शेयर लगानी रकम रु.																																																																															
अन्य लगानी रकम रु.																																																																															
(च) नेपाल सरकारलाई तिर्न बाँकी लाभांस रकम रु.																																																																															
(छ) नेपाल सरकारलाई तिर्न बाँकी राजस्व रकम रु. (२०७३ असार सम्मको)																																																																															
आयकर रु.	रोयल्टी रु.																																																																														
अन्तः शुल्क रु.	अन्य रु.																																																																														
मू.अ.कर रु.	जम्मा रु.																																																																														
(ज) अन्तिम लेखापरीक्षण भएको आर्थिक बर्ष:	राष्ट्रिय बीमा संस्थान तर्फ आ.व. २०६५।६६ तथा कम्पनी तर्फ आ.व. २०७१।७२																																																																														
(झ) फछ्यौट गर्न बाँकी कूल बेरजु रकम रु.																																																																															
(ञ) आ.व. २०७२/७३ मा भएको बेरजु फछ्यौट रकम रु.																																																																															
(ट) कर्मचारी अवकास दायित्व:																																																																															
कोषको व्यवस्था गरिएको रकम रु																																																																															
कोषको व्यवस्था नगरिएको रकम रु:	३२८७.३६ लाख																																																																														
८	<p>कर्मचारी संख्या:</p> <p>स्थाई ६८ अस्थाई करार ९ अन्य जम्मा ७७</p>																																																																														
९	वर्तमानमा भैरहेका मुख्य मुख्य कार्य तथा भविष्यको कार्ययोजनाको छोटकरी विवरण:																																																																														

**राष्ट्रीय वीमा कम्पनी**  
**वित्तीय तथा भौतिक लक्ष्य प्रगति विवरण**

क्र.सं.	विवरण	ईकाई	२०७२/७३		२०७३/७४		२०७४/७५
			वास्तविक	लक्ष्य प्राप्ति प्रतिशत	लक्ष्य	प्रगति अनुमान	लक्ष्य
<b>१</b>	<b>खूद प्रिमियम</b>	रु.लाख					
	(क) अग्नी बीमा	रु.लाख	२००.६१	०.०५	१८३.०८	-	१९७.७२
	(ख) सामुन्द्रिक बीमा	रु.लाख	४२१.२५	०.५३	२४७.४७	-	२६७.२७
	(ग) हवाई बीमा	रु.लाख	५६०.११	१.८७	२३५.९२	-	२५४.७९
	(घ) इन्जिनियरिङ्ग बीमा	रु.लाख	३८.०४	०.०४	४१.६६	-	४४.९९
	(ङ) मोटर बीमा	रु.लाख	४५९.९३	१६.४०	१,००७.३५	-	१,०८७.९४
	(च) अन्य बीमा	रु.लाख	२७०.७०	०.१९	२२७.५३	-	२४५.७३
<b>२</b>	<b>पूनर्बीमा प्रिमियम</b>	रु.लाख	-	-	-	-	-
	(क) अग्नी बीमा	रु.लाख	४६८.०९	०.१२	५४९.२३	-	५९३.१७
	(ख) सामुन्द्रिक बीमा	रु.लाख	७८२.३२	७.४१	८७७.४१	-	९४७.६०
	(ग) हवाई बीमा	रु.लाख	३,७४८.४०	४.१८	४,४८२.४१	-	४,८४१.०१
	(घ) इन्जिनियरिङ्ग बीमा	रु.लाख	११४.१२	०.०६	१२४.९७	-	१३४.९७
	(ङ) मोटर बीमा	रु.लाख	१,०७३.१७	३८.२७	६७१.५७	-	७२५.२९
	(च) अन्य बीमा	रु.लाख	७६३.६०	१.५९	९०५.१५	-	९७७.५६
<b>३</b>	<b>कूल प्रिमियम</b>	रु.लाख	-	-	-	-	-
	(क) अग्नी बीमा	रु.लाख	६६८.७०	०.०८	७३२.३०	-	७९०.८९
	(ख) सामुन्द्रिक बीमा	रु.लाख	१,२०३.५६	१.३५	१,१२४.८८	-	१,२१४.८७
	(ग) हवाई बीमा	रु.लाख	४,३०८.५१	३.६०	४,७१८.३३	-	५,०९५.८०
	(घ) इन्जिनियरिङ्ग बीमा	रु.लाख	१५२.१६	०.०५	१६६.६३	-	१७९.९६
	(ङ) मोटर बीमा	रु.लाख	१,५३३.०९	२७.३३	१,६७८.९२	-	१,८१३.२३
	(च) अन्य बीमा	रु.लाख	१,०३४.३०	०.५४	१,१३२.६८	-	१,२२३.२९
<b>४</b>	<b>जिन्सी मौज्दात (अन्तिम)</b>	रु.लाख	-	-	-	-	-
<b>५</b>	<b>कर्मचारी- कामदार</b>	संख्या	-	-	-	-	-
	<b>क) कर्मचारी (कार्यरत)</b>	संख्या	-	-	-	-	-
	प्राविधिक	संख्या	-	-	३.००	-	५.००
	अप्राविधिक	संख्या	६८.००	-	८०.००	-	८५.००
	स्थायीतर्फ	संख्या	-	-	-	-	-
	अधिकृत तह	संख्या	५६.००	-	७०.००	-	७५.००
	सहायक तह	संख्या	१२.००	-	१३.००	-	१५.००
	अस्थायीतर्फ	संख्या	-	-	-	-	-
	अधिकृत तह	संख्या	-	-	-	-	-
	सहायक तह	संख्या	-	-	-	-	-
	ज्यालादारीतर्फ	संख्या	-	-	-	-	-
	अधिकृत तह	संख्या	-	-	-	-	-

**राष्ट्रीय वीमा कम्पनी**  
**वित्तीय तथा भौतिक लक्ष्य प्रगति विवरण**

क्र.सं.	विवरण	ईकाई	२०७२/७३		२०७३/७४		२०७४/७५
			वास्तविक	लक्ष्य प्राप्ति प्रतिशत	लक्ष्य	प्रगति अनुमान	लक्ष्य
	सहायक तह	संख्या	-	-	-	-	-
	करारतर्फ	संख्या	-	-	-	-	-
	अधिकृत तह	संख्या	२	-	-	-	-
	सहायक तह	संख्या	७	-	-	-	-
	<b>ख) कामदार</b>	संख्या	-	-	-	-	-
	स्थायी	संख्या	-	-	-	-	-
	अस्थायी	संख्या	-	-	-	-	-
	ज्यालादारी करार	संख्या	-	-	-	-	-
	<b>ग) संचालक समिति</b>	संख्या	५	-	७	७	७
६	डिलर/विक्रेता	संख्या	-	-	-	-	-
	<b>वित्तीय विवरण</b>						
१	<b>कूल संचालन आय</b>	रु.लाख	४,७९५.०२	-	४,५४९.२५	-	४,९१३.१९
	लगानी आय	रु.लाख	२,६८७.७३	-	२,९५६.५१	-	३,१९३.०३
	वीमा आय खातामा वचत	रु.लाख	२,१०७.२९	-	१,५९२.७४	-	१,७२०.१६
	अरनी वीमा	रु.लाख	२१६.७२	-	१५०.०७	-	१६२.०८
	सामुन्द्रिक वीमा	रु.लाख	४५५.०८	-	२०२.८६	-	२१९.०९
	हवाई वीमा	रु.लाख	६०५.०९	-	१९३.३९	-	२०८.८६
	इन्जिनियरिङ्ग	रु.लाख	४१.०९	-	३४.१५	-	३६.८८
	मोटर	रु.लाख	४९६.८७	-	८२५.७६	-	८९१.८२
	अन्य	रु.लाख	२९२.४४	-	१८६.५१	-	२०१.४३
२	<b>कूल संचालन लागत</b>	रु.लाख	१,१७२.१९	-	१,९४३.९०	-	२,०९९.४१
	व्यवस्थापन खर्च	रु.लाख	१,१७२.१९	-	१,९४३.९०	-	२,०९९.४१
	व्याज	रु.लाख	-	-	-	-	-
	हास कट्टी	रु.लाख	-	-	-	-	-
	अपलेखन खर्च	रु.लाख	-	-	-	-	-
३	संचालन नाफा-नोक्सान	रु.लाख	३,६२२.८४	-	२,६०५.३५	-	२,८१३.७८
४	अन्य आय	रु.लाख	-	-	-	-	-
५	बोनस व्यवस्था	रु.लाख	-	-	-	-	-
६	कर व्यवस्था	रु.लाख	-	-	-	-	-
७	खुद नाफा-नोक्सान (आयकर र बोनस व्यवस्था पछि)	रु.लाख	३,६२२.८४	-	२,६०५.३५	-	२,८१३.७८
८	कूल स्थीर खर्च	रु.लाख	-	-	-	-	-
९	खुद स्थीर सम्पत्ति	रु.लाख	२२५.१४	-	२३६.४०	-	२५५.३१
१०	निर्माणधिन सम्पत्ती	रु.लाख	-	-	-	-	-
११	लगानी	रु.लाख	-	-	-	-	-

**राष्ट्रिय वीमा कम्पनी**  
**वित्तीय तथा भौतिक लक्ष्य प्रगति विवरण**

क्र.सं.	विवरण	ईकाई	२०७२/७३		२०७३/७४		२०७४/७५
			वास्तविक	लक्ष्य प्राप्ति प्रतिशत	लक्ष्य	प्रगति अनुमान	लक्ष्य
	सरकारी बण्ड	रु.लाख	-	-	-	-	-
	शेयर	रु.लाख	४,५९८.६१	-	-	-	-
	टायम डिपोजिट	रु.लाख	११,९००.००	-	-	-	-
	अन्य	रु.लाख	-	-	-	-	-
१२	चालु सम्पत्ति	रु.लाख	३३,६५४.८९	-	-	-	-
१३	चालु दायित्व	रु.लाख	९,८६६.९९	-	-	-	-
१४	चालु पूँजी	रु.लाख	२३,७८७.९०	-	-	-	-
१५	अपलेखन बाँकी खर्च	रु.लाख	-	-	-	-	-
१६	संचित घाटा	रु.लाख	-	-	-	-	-
१७	खुद पूँजि लगानी	रु.लाख	-	-	-	-	-
१८	नेट बर्थ	रु.लाख	२३,२१५.९४	-	२४,९७३.७०	-	२९,१२८.०८
१९	शेयर पूँजी	रु.लाख	१,२४४.००	-	१,२४४.००	-	३,५००.००
२०	शेयर प्रिमियम	रु.लाख	३०.००	-	-	-	-
२१	संचित मुनाफा	रु.लाख	-	-	-	-	-
२२	जगेडा तथा फण्ड	रु.लाख	२१,९७१.९४	-	२३,७२९.७०	-	२५,६२८.०८
२३	शेयर होल्डर फण्ड	रु.लाख	२३,२४५.९४	-	२४,९७३.७०	-	२९,१२८.०८
२४	दीर्घकालिन ऋण	रु.लाख	-	-	-	-	-
२५	अल्पकालिन ऋण	रु.लाख	-	-	-	-	-
२६	अनअर्न प्रिमियम	रु.लाख	-	-	-	-	-
२७	पुनर्बीमा उठ्न बाँकी	रु.लाख	१,१७४.२५	-	१,२३२.९७	-	१,३३१.६०
२८	पुनर्बीमा तिर्न बाँकी	रु.लाख	८५७.७३	-	९००.६१	-	९७२.६६
	<b>वित्तीय सूचकांक</b>		-	-	-	-	-
१	कूल सञ्चालन आयको प्रतिफल	प्रतिशत	०.३७	-	०.४७	-	०.३७
२	पूँजिको प्रतिफल- ओभर अल सञ्चालन नाफा	प्रतिशत	२.३२	-	१.१४	-	०.९३
३	इन्विन्टीको प्रतिफल	प्रतिशत	०.१४	-	०.१६	-	०.१२
४	संचालन खर्च/कूल संचालन आय	प्रतिशत	०.२०	-	-	-	०.२२
५	चालू सम्पत्ति/चालू दायित्व	अनुपात	५.२६	-	३५.४३	-	२४.३९
६	तरलता (Quick Ratio)	अनुपात	-	-	-	-	-
७	लगानीमा आय/कूल लगानी	प्रतिशत	०.२६	-	०.२६	-	०.२६
८	सरकारी बण्ड लगानी/कूल लगानी	प्रतिशत	०.३१	-	०.३१	-	०.३१
९	आसामी टर्नओभर	अनुपात	-	-	-	-	-
१०	पुनर्बीमा उठ्न बाँकी/तिर्न बाँकी	अनुपात	१.३७	-	१.३७	-	१.३७
११	कर्मचारी उत्पादकत्व (कूल संचालन आयमा)	रु.लाख	८२.१४	-	७४.०२	-	७१.६८
१२	प्रशासकीय सिरोभार	प्रतिशत	-	-	९७.३४	-	९७.११

**राष्ट्रिय वीमा कम्पनी**  
**वित्तीय तथा भौतिक लक्ष्य प्रगति विवरण**

क्र.सं.	विवरण	ईकाई	२०७२/७३		२०७३/७४		२०७४/७५
			वास्तविक	लक्ष्य प्राप्ति प्रतिशत	लक्ष्य	प्रगति अनुमान	लक्ष्य
१३	पुनर्बीमा प्रिमियम/कूल बीमा प्रिमियम	प्रतिशत	०.४८	-	०.४८	-	०.४८
१४	अनअर्न प्रिमियम/कूल प्रिमियम	प्रतिशत	-	-	-	-	-
१५	पार विन्दु (BEP) मूल्यमा	रु.लाख	-	-	-	-	-
	<b>अनुदान, ऋण तथा दायित्व</b>		-	-	-	-	-
१	<b>अनुदान प्राप्त</b>	रु.लाख	-	-	-	-	-
	क) नेपाल सरकारबाट	रु.लाख	-	-	-	-	-
	ख) वैदेशिक दाताबाट	रु.लाख	-	-	-	-	-
२	<b>ऋण</b>		-	-	-	-	-
	<b>नेपाल सरकारतर्फ</b>	रु.लाख	-	-	-	-	-
	क) प्राप्त ऋण रकम	रु.लाख	-	-	-	-	-
	ख) चुक्ता गरेको ऋण रकम	रु.लाख	-	-	-	-	-
	<b>बैंक तथा वित्तीय संस्था तर्फ</b>	रु.लाख	-	-	-	-	-
	क) प्राप्त ऋण रकम	रु.लाख	-	-	-	-	-
	ख) चुक्ता गरेको ऋण रकम	रु.लाख	-	-	-	-	-
	वैदेशिक दातातर्फ	रु.लाख	-	-	-	-	-
	क) प्राप्त ऋण रकम	रु.लाख	-	-	-	-	-
	ख) चुक्ता गरेको ऋण रकम	रु.लाख	-	-	-	-	-
	अन्य तर्फ	रु.लाख	-	-	-	-	-
	क) प्राप्त ऋण रकम	रु.लाख	-	-	-	-	-
	ख) चुक्ता गरेको ऋण रकम	रु.लाख	-	-	-	-	-
३	<b>ऋण तथा दायित्व बांकी रकम</b>	रु.लाख	-	-	-	-	-
	क) नेपाल सरकारलाई	रु.लाख	-	-	-	-	-
	ख) बैंक तथा वित्तीय संस्थालाई	रु.लाख	-	-	-	-	-
	ग) वैदेशिक दातालाई	रु.लाख	-	-	-	-	-
	घ) अन्य संस्थालाई	रु.लाख	-	-	-	-	-
४	<b>नेपाल सरकारलाई बुझाएको</b>	रु.लाख	-	-	-	-	-
	क) सांवा	रु.लाख	-	-	-	-	-
	ख) व्याज	रु.लाख	-	-	-	-	-
	ग) रोयल्टी	रु.लाख	-	-	-	-	-
	घ) लाभांश	रु.लाख	-	-	-	-	-
	ङ) आयकर	रु.लाख	१,०००.००	-	१,०८०.००	-	१,१६६.४०
	च) मूल्य अभिवृद्धि कर (VAT)	रु.लाख	५५०.००	-	५९४.००	-	६४१.५२
	छ) अन्तः शुल्क	रु.लाख	-	-	-	-	-
	ज) अन्य	रु.लाख	-	-	-	-	-



**राष्ट्रिय वीमा कम्पनी**  
**वित्तीय तथा भौतिक लक्ष्य प्रगति विवरण**

क्र.सं.	विवरण	ईकाई	२०७२/७३		२०७३/७४		२०७४/७५
			वास्तविक	लक्ष्य प्राप्ति प्रतिशत	लक्ष्य	प्रगति अनुमान	लक्ष्य
५	<b>नेपाल सरकारलाई बुझाउन बांकी</b>	रु.लाख	-	-	-	-	-
	क) सांवा	रु.लाख	-	-	-	-	-
	ख) व्याज	रु.लाख	-	-	-	-	-
	ग) रोयल्टी	रु.लाख	-	-	-	-	-
	घ) लाभांस	रु.लाख	१,८९७.६०	-	१,५४६.७९	-	-
	ङ) आयकर	रु.लाख	१,७१२.१२	-	१,३९५.६०	-	-
	च) मूल्य अभिवृद्धि कर (VAT)	रु.लाख	-	-	-	-	-
	छ) अन्तः शुल्क	रु.लाख	-	-	-	-	-
	ज) अन्य	रु.लाख	-	-	-	-	-
६	<b>शेयर स्वामित्व</b>	रु.लाख	-	-	-	-	-
	नेपाल सरकार	रु.लाख	-	-	५९०.९०	-	१,४३६.०५
	नेपाल राष्ट्र बैंक	रु.लाख	-	-	२७३.६८	-	६७७.९५
	नेपाल बैंक लि.	रु.लाख	-	-	१३६.३४	-	३३६.००
७	<b>विविध</b>	रु.लाख	-	-	-	-	-
	विदेशी मुद्रा	रु.लाख	-	-	-	-	-
	क)आयातमा खर्च भएको परिवन्ध्य विदेशी मुद्रा	रु.लाख	-	-	-	-	-
	ख)निर्यातबाट आर्जित परिवन्ध्य विदेशी मुद्रा	रु.लाख	-	-	-	-	-
८	<b>खुद आयबाट वितरणको लागी छुट्याएको</b>	रु.लाख	-	-	-	-	-
	क) वोनस वापत	रु.लाख	-	-	-	-	-
	ख) आयकर वापत	रु.लाख	-	-	-	-	-
	ग) लाभांस वापत	रु.लाख	-	-	-	-	-
	घ) कर्मचारी कल्याण कोष वापत	रु.लाख	-	-	-	-	-
	ङ) जगेडा कोष वापत	रु.लाख	-	-	-	-	-
	च) मूल्य अभिवृद्धि कर (VAT) वापत	रु.लाख	-	-	-	-	-
	छ) अन्तः शुल्क	रु.लाख	-	-	-	-	-
	ज) अन्य	रु.लाख	-	-	-	-	-
९	<b>कोष व्यवस्था नभएका र संभावित (Contingent) दायित्व</b>				इकाई	आ.व. २०७२/७३	
	<b>(१) कोष व्यवस्था नभएको दायित्व</b>						
	(क) उपदान/निवृत्तिभरण				रु.लाख		
	(ख) संचयकोष				रु.लाख		
	(ग) संचित विदा				रु.लाख		
	(घ) शेयर वापत तिर्न बाँकी				रु.लाख		
	(ङ) अन्य				रु.लाख		
	<b>(२) संभावित दायित्व (Contingent Liabilities)</b>				रु.लाख		

**राष्ट्रिय वीमा कम्पनी**  
**वित्तीय तथा भौतिक लक्ष्य प्रगति विवरण**

क्र.सं.	विवरण	ईकाई	२०७२/७३		२०७३/७४		२०७४/७५
			वास्तविक	लक्ष्य प्राप्ति प्रतिशत	लक्ष्य	प्रगति अनुमान	लक्ष्य
	(क) मुद्दा मामिला				रु.लाख		
	(ख) धन जमानी				रु.लाख		
	(ग) अन्य				रु.लाख		
	<b>नगद प्रवाह विवरण (Cash Flow Statement)</b>					आ.व. २०७२/७३	
९	<b>नेपाल सरकारबाट संस्थानतर्फ:</b>				रु.लाख		
	(क) शेयर लगानी				रु.लाख		
	(ख) ऋण लगानी				रु.लाख		
	(ग) अनुदान तथा अन्य				रु.लाख		
	(अ) बजेटमार्फत				रु.लाख		
	(आ) विशेष कार्यका लागि				रु.लाख		
१०	<b>संस्थानबाट नेपाल सरकारतर्फ:</b>				रु.लाख		
	(क) साँवा फिर्ता				रु.लाख		
	(ख) ब्याज भुक्तानी				रु.लाख		
	(ग) शेयर विनिवेश				रु.लाख		
	(घ) लाभांश भुक्तानी				रु.लाख		
	(ङ) कर राजस्व				रु.लाख		
	(अ) आयकर				रु.लाख		
	(आ) मूल्य अभिवृद्धि कर				रु.लाख		
	(इ) अन्तःशुल्क				रु.लाख		
	(ई) अन्य				रु.लाख		
	(च) गैरकर राजस्व				रु.लाख		
	(अ) रोयल्टी				रु.लाख		
	(आ) शुल्क				रु.लाख		
	(ई) अन्य				रु.लाख		
११	<b>खुद नगद प्रवाह स्थिति:</b>				रु.लाख		

१	<b>संस्थाको नाम</b> ठेगाना: टेलिफोन नं. फ्याक्स नं. ईमेल: वेबसाइट:	<b>एन.आई.डि.सी. डेभलपमेण्ट बैंक लि.</b> दरबारमार्ग, काठमाडौं ४२२८३२२ ४२२७४२८ nidc@nidc.org.np www.nidc.org.np	सम्पर्क कार्यालय: टेलिफोन नं. फ्याक्स नं. ईमेल:
२	गठन आदेश मिति स्थापना मिति संस्थापना सम्बन्धी कानून :	२०१६ वैशाख ३ गते २०१६ वैशाख ३ गते बैंक तथा वित्तीय संस्था सन्धि ऐन २०६३ र कम्पनी ऐन २०६३	
३	उद्देश्य :	ख वगको बैंकले गर्ने कार्य गरी राष्ट्रको चैतर्षि विकास गर्ने	
४	पूँजी संरचना: अधिकृत पूँजी रु.	रु करोडमा १२०	जारी पूँजी रु. ६० चुक्ता पूँजी रु. ४१.५८
५	कारोबार संचालन सम्बन्धी ऐन:	बैंक तथा वित्तीय संस्था सन्धि ऐन, २०६३	
६	सम्पर्क मन्त्रालय:	अर्थ मन्त्रालय	
७	वित्तीय अवस्था: (रु. लाखमा ) (क) नाफा/नोक्सान आ.व. २०७२/७३ को खुद नाफा/नोक्सान रु. आ.व. २०७१/७२ सम्मको सञ्चित नाफा/नोक्सान रु. (ख) खुद सम्पत्ति (Net Worth) रु. (ग) नेपाल सरकारलाई बुझाउनु पर्ने ऋणको साँवा व्याज: <b>जम्मा</b> साँवा रकम रु. व्याज रकम रु. (घ) बैंक तथा वित्तीय संस्थालाई बुझाउनु पर्ने ऋणको साँवा व्याज: साँवा रकम रु. व्याज रकम रु. (ङ) संस्थाले गरेको लगानी: ऋण लगानी रकम रु. शेयर लगानी रकम रु. अन्य लगानी रकम रु. (च) नेपाल सरकारलाई तिर्ने बाँकी लाभांस रकम रु. (छ) नेपाल सरकारलाई तिर्ने बाँकी राजस्व रकम रु. (२०७३असार सम्मको) आयकर रु. अन्तः शुल्क रु. मू.अ.कर रु. (ज) अन्तिम लेखापरीक्षण भएको आर्थिक वर्ष: (झ) फछ्यौट गर्न बाँकी कूल बेरुजु रकम रु. (ञ) आ.व. २०७२/७३ मा भएको बेरुजु फछ्यौट रकम रु. (ट) कर्मचारी अवकास दायित्व: कोषको व्यवस्था गरिएको रकम रु. कोषको व्यवस्था नगरिएको रकम रु.	४०६०.२५ लाख २०२८२.७१ लाख ३४६७८.८७ लाख <b>भाखा नाघेको</b> साँवा रकम रु. व्याज रकम रु. १५२५.३७ लाख साँवा रकम रु. व्याज रकम रु. २२६९९.६१ लाख ११३०.७७ लाख ४०० लाख रोयल्टी रु. अन्य रु. जम्मा रु. २०७१/०७२ ६५२ लाख	
८	कर्मचारी संख्या: स्थाई	९० ४५	अस्थाई ० करार ४५ अन्य ९०
९	वर्तमानमा भैरहेका मुख्य मुद्दा कार्य तथा भविष्यको कार्ययोजनाको छोटकरी विवरण: क. बैंकिङ सेवाद्वारा निक्षेप संकलन गरी, उत्पादनसिल क्षेत्रमा वित्तीय सहयोग प्रदान गरिने छ। ख. आ. व. २०७२/७३ को वार्षिक साधारण सभा नेपाल राष्ट्र बैंकको स्विकृती पश्चात गरिने छ। ग. आ.व. २०७१/७२ को कर लेखा पारिक्षण गरि सकिएको तथा आ.व. २०७२/७३ को भईरहेको छ। घ. सस्थागत सुसासनलाई सुदृढ गदै लगिने छ। ङ. बैंकको स्रोत तथा साधनको उच्चतम उपयोग गदै लगिने छ।		

एन.आई.डि.सी. डेभलपमेण्ट बैंक लि.

वित्तीय तथा भौतिक लक्ष्य प्रगति विवरण

क्र.सं.	विवरण	ईकाई	२०७२/०७३			२०७३/७४		२०७४/७५
			वास्तविक	लक्ष्य	लक्ष्य प्राप्ति (%)	लक्ष्य	लक्ष्य प्राप्ति (असोज २०७३)	लक्ष्य
१	खुद निक्षेप संकलन	रु.लाख	१६,३८५	२३,१९९	७१	२६,०१६	१५,४०१	२६,२७६
२	कूल ऋण लगानी	रु.लाख	८,११०	१५,४२९	५३	२५,९१६	३,५७१	
३	ऋण असुली	रु.लाख	४,२५९	९,६५१	४४	६,७०९	३,१३३	
४	कूल बाँकी ऋण	रु.लाख	२५,६२८	२७,५५५	९३	४४,७७८	२६,०६७	४५,२२६
५	३ महिना भन्दा बढी भाखा नाघेको ऋण	रु.लाख	२,९१६	१,८७१	१५६	२,२३९	३,९९८	५,४२७
६	असूल गर्न बाँकी व्याज	रु.लाख	५,२३१	५,९४४	८८	५,९४४	५,२११	९,०४५
७	कर्मचारी- कामदार	संख्या	९०	९८	९२	९८	९०	९८
	<b>क) कर्मचारी (कार्यरत)</b>	संख्या						
	प्राविधिक	संख्या						
	अप्राविधिक	संख्या						
	स्थायीतर्फ	संख्या	४४	९८	४५	९८	४४	९८
	अधिकृत तह	संख्या	२५	५०	५०	५०	२५	५०
	सहायक तह	संख्या	१९	४८	४०	४८	१९	४८
	अस्थायीतर्फ	संख्या						
	अधिकृत तह	संख्या						
	सहायक तह	संख्या						
	ज्यालादारी तर्फ	संख्या						
	अधिकृत तह	संख्या						
	सहायक तह	संख्या						
	करार तर्फ	संख्या	४५	-	-	-	४५	-
	अधिकृत तह	संख्या	१	-	-	-	१	-
	सहायक तह	संख्या	४४	-	-	-	४४	-
	<b>ख) कामदार</b>	संख्या						
	स्थायी	संख्या						
	अस्थायी	संख्या						
	ज्यालादारी करार	संख्या						
	<b>ग) संचालक समिति</b>	संख्या	४	७	५७	७	४	७
	<b>वित्तीय विवरण</b>	संख्या						
१	<b>कूल संचालन आय</b>		<b>७,४२४</b>	<b>१३,३४८</b>	<b>५६</b>	<b>१०,३४१</b>	<b>१,२५१</b>	<b>७,१७९</b>
	व्याज आम्दानी	रु.लाख	३,१५८	४,१९८	७५	३,७८३	८०५	५,४२७
	कमिशन आम्दानी	रु.लाख	२	७	२७	७	३	७
	कर्जा नोक्सानी व्यवस्था फिर्ता	रु.लाख	१,२०८	१,१८०	१०२	८६२	३०३	५६१
	अन्य कारोवार आम्दानी	रु.लाख	३,०५६	७,९६३	३८	५,६८९	१४०	१,१८४
२	<b>कूल संचालन लागत</b>	रु.लाख	<b>१,९०५</b>	<b>२,६३६</b>	<b>७२</b>	<b>२,९००</b>	<b>९५३</b>	<b>३,२२७</b>
	प्रशासकीय खर्च	रु.लाख	८२५	१,२८२	६४	१,४४५	१९३	१,५८३
	व्याज खर्च	रु.लाख	९४१	१,१२५	८४	१,१२४	२३४	१,३१४
	हास कट्टी खर्च	रु.लाख	६५	७५	८७	७२	१६	८६
	अपलोखन खर्च	रु.लाख						
	जोखिम व्यवस्था	रु.लाख	७३	१५४	४८	२५९	५१०	२४४
	अन्य व्यवस्था	रु.लाख						
३	<b>कूल स्थीर खर्च</b>	रु.लाख						
४	<b>संचालन नाफा- नोक्सान</b>	रु.लाख	<b>५,५१९</b>	<b>१०,७१२</b>	<b>५२</b>	<b>७,४४०</b>	<b>२९८</b>	<b>३,९५२</b>

एन.आई.डि.सी. डेभलपमेण्ट बैंक लि.

वित्तीय तथा भौतिक लक्ष्य प्रगति विवरण

क्र.सं.	विवरण	ईकाई	२०७२/०७३			२०७३/७४		२०७४/७५
			वास्तविक	लक्ष्य	लक्ष्य प्राप्ति (%)	लक्ष्य	लक्ष्य प्राप्ति (असोज २०७३)	लक्ष्य
५	अन्य आय (Write Back)	रु.लाख						
६	बोनस व्यवस्था	रु.लाख	४०९	८०४	५१	५६३	२२	२९३
७	कर व्यवस्था	रु.लाख	१,०५०	२,६९६	३९	१,५४६	६६	१,०९८
८	<b>खुद नाफा नोक्सान (शायकर र बोनस व्यवस्था पछि)</b>	रु.लाख	<b>४,०६०</b>	<b>७,२११</b>	<b>५६</b>	<b>५,३३१</b>	<b>२१०</b>	<b>२,५६१</b>
९	नगद मौज्जात	रु.लाख	१३२	१६०	८३	१५०	१८२	१६५
१०	अन्य बैंक मौज्जात	रु.लाख	२८,९१७	४७,३९८	६१	२६,८२९	२७,९२४	५१,७१७
११	लगानी	रु.लाख	१,१३१	७६१	१४९	१,१३१	१,१३१	१,१३१
१२	कर्जा सापट दिएको खुद(व्यवस्था बाहेक)	रु.लाख	२२,६९९.६	२७,५५५.४	८२	४४,७७८	२२,९३१	४५,२२६
१३	पाकेको व्याज	रु.लाख						
१४	बिल्स खरिद	रु.लाख						
१५	विविध सम्पत्ति	रु.लाख	२,४५७	१,५७८	१५६	२,३७६	२,६९२	२,७३२
१६	खुद स्थिर सम्पत्ति	रु.लाख	१,१२०	१,३८८	८१	१,४३८	१,१०९	१,७२५
१७	गेर बैंकिंग सम्पत्ति	रु.लाख		-				
१८	हिसाब मिलान बाँकी (डेबिट)	रु.लाख						
१९	संचित घाटा	रु.लाख						
२०	कन्ट्रा हिसाब	रु.लाख						
२१	शेयर पूँजी	रु.लाख	४,१५८	४,१५८	१००	४,१५८	४,१५८	-
२२	पूँजगत अनुदान	रु.लाख						
२३	संचित मुनाफा	रु.लाख						
२४	साधारण जगेडा कोष	रु.लाख	३०,१५६	३३,६९९	८९	३५,००३	३०,०७६	४०,३३४
२५	शेयर होल्डर कोष	रु.लाख	३४,३१५	३७,८५७	९१	३९,१६२	३४,२३५	४०,३३४
२६	कर्जा सापट लिएको (२९ र ३० को जोड)	रु.लाख						
२७	निक्षेप	रु.लाख	१६,३८५	२३,१९९	७१	२६,०१६	१५,४०१	२६,२७६
२८	दीर्घकालीन ऋण	रु.लाख						
२९	अल्पकालीन ऋण	रु.लाख						
३०	भुक्तानी दिनु पर्ने बिल	रु.लाख	-	-		-		११
३१	हिसाब मिलान बाँकी (क्रेडिट)	रु.लाख						
३२	अन्य दायित्व तथा व्यवस्था	रु.लाख	४,६८४	१७,७८४	२६	११,५२४	४,६८९	१०,८३६
३३	कन्ट्रा हिसाब	रु.लाख						
३४	खुद पूँजी लगानी	रु.लाख	३४,३१५	६१,८३३	५५	३९,१६२	३४,२३५	४०,३३४
३५	नेट वर्थ	रु.लाख	३४,३१५	६१,८३३	५५	३९,१६२	३४,२३५	४०,३३४
	<b>वित्तीय सूचकांक</b>	रु.लाख						
१	कूल कर्जा निक्षेप अनुपात		१.६	१.२	१३१.७	२	२	२
२	निस्कृय ऋण - कूल कर्जा	अनुपात	०	०.१	१६७.५	०	०	०
३	ईक्विटीको प्रतिफल(कूल नाफा/नोक्सान/ईक्विटी)	अनुपात	१२	१९	६२	१४	१	६
४	संचालन खर्च- कूल संचालन आय	प्रतिशत	२६	२०	१३०	२८	७६	४५
५	डेब्ट ईक्विटी	प्रतिशत						
६	कर्जा तथा लगानी -कूल निक्षेप	अनुपात	१	१	११९	२	२	२
७	नगद मौज्जात- कूल निक्षेप	अनुपात						
८	बैंक तथा नगद मौज्जात- कूल निक्षेप	प्रतिशत	२	२	८६	१	२	२
९	कूल व्याज आमदानी- कूल कर्जा तथा लगानी	अनुपात	१३	१५	८९	८	३	१२
१०	कूल व्याज खर्च- निक्षेप तथा ऋण सापटी	प्रतिशत	६	५	११९	४	२	५

एन.आई.डि.सी. डेभलपमेण्ट बैंक लि.

वित्तीय तथा भौतिक लक्ष्य प्रगति विवरण

क्र.सं.	विवरण	ईकाई	२०७२/०७३			२०७३/७४		२०७४/७५
			वास्तविक	लक्ष्य	लक्ष्य प्राप्ति (%)	लक्ष्य	लक्ष्य प्राप्ति (असोज २०७३)	लक्ष्य
११	कूल व्याज खर्च - कूल व्याज आमदानी	प्रतिशत	०	०	१११	०	०	०
१२	कूल व्याज आमदानी- कूल संचालन आय	प्रतिशत	४३	३१	१३५	३७	६४	७६
१३	कर्मचारी उत्पादकत्व (कूल संचालन आय)	प्रतिशत	७,४२४	१३,३४८	५६	१०,३४१	१,२५१	७,१७९
१४	प्रशासनीक शिरोभार(प्रशासकिय खर्च-कूल खर्च)	रु.लाखमा	४३	४९	८९	५०	२०	४९
१५	पार विन्दु (मुल्यमा)	प्रतिशत						
	<b>अनुदान, ऋण तथा दायित्व</b>							
१	<b>अनुदान प्राप्त</b>	रु.लाख						
	क) नेपाल सरकारबाट	रु.लाख						
	ख) वैदेशिक दाताबाट	रु.लाख						
२	<b>ऋण</b>							
	<b>नेपाल सरकारतर्फ</b>	रु.लाख						
	क) प्राप्त ऋण रकम	रु.लाख						
	ख) चुक्ता गरेको ऋण रकम	रु.लाख						
	<b>बैंक तथा वित्तीय संस्था तर्फ</b>	रु.लाख						
	क) प्राप्त ऋण रकम	रु.लाख						
	ख) चुक्ता गरेको ऋण रकम	रु.लाख						
	<b>वैदेशिक दातातर्फ</b>	रु.लाख						
	क) प्राप्त ऋण रकम	रु.लाख						
	ख) चुक्ता गरेको ऋण रकम	रु.लाख						
	<b>अन्य तर्फ</b>	रु.लाख						
	क) प्राप्त ऋण रकम	रु.लाख						
	ख) चुक्ता गरेको ऋण रकम	रु.लाख						
३	<b>ऋण तथा दायित्व बांकी रकम</b>	रु.लाख						
	क) नेपाल सरकारलाई	रु.लाख						
	ख) बैंक तथा वित्तीय संस्थालाई	रु.लाख						
	ग) वैदेशिक दातालाई	रु.लाख						
	घ) अन्य संस्थालाई	रु.लाख						
४	<b>नेपाल सरकारलाई बुझाएको</b>	रु.लाख						
	क) सांघा	रु.लाख						
	ख) व्याज	रु.लाख						
	ग) रोयल्टी	रु.लाख						
	घ) लाभोस	रु.लाख						
	ङ) आयकर	रु.लाख						
	च) मूल्य अभिवृद्धि कर (VAT)	रु.लाख	१,३२३	२,६९६	३९	१,५४६	६६	१,०९८
	छ) अन्तः शुल्क	रु.लाख						
	ज) अन्य	रु.लाख						
५	<b>नेपाल सरकारलाई बुझाउन बांकी</b>	रु.लाख						
	क) सांघा	रु.लाख						
	ख) व्याज	रु.लाख						
	ग) रोयल्टी	रु.लाख						
	घ) लाभोस	रु.लाख						
	ङ) आयकर	रु.लाख						

एन.आई.डि.सी. डेभलपमेण्ट बैंक लि.

वित्तीय तथा भौतिक लक्ष्य प्रगति विवरण

क्र.सं.	विवरण	ईकाई	२०७२/०७३			२०७३/७४		२०७४/७५
			वास्तविक	लक्ष्य	लक्ष्य प्राप्ति (%)	लक्ष्य	लक्ष्य प्राप्ति (असोज २०७३)	लक्ष्य
	च) मूल्य अभिवृद्धि कर (VAT)	रु.लाख						
	छ) अन्तः शुल्क	रु.लाख						
	ज) अन्य	रु.लाख						
६	<b>शेयर स्वामित्व</b>	रु.लाख						
	नेपाल सरकार	रु.लाख	४,१२७	४,१२७	१००	४,१२७	४,१२७	४,१२७
	संस्थान	रु.लाख						
	निजी क्षेत्र	रु.लाख	३१	३१	१००	३१	३१	३१
७	<b>विविध</b>	रु.लाख						
	विदेशी मुद्रा	रु.लाख						
	क)आयातमा खर्च भएको परिवर्त्य विदेशी मुद्रा	रु.लाख						
	ख)निर्यातबाट आर्जित परिवर्त्य विदेशी मुद्रा	रु.लाख						
८	<b>खुद आयबाट वितरणको लागी छुट्याएको</b>	रु.लाख						
	क) बोनस वापत	रु.लाख	४०९	८०४	५१	५६३	२२	२९३
	ख) आयकर वापत	रु.लाख	१,०५०	२,६९६	३९	१,५४६	६६	१,०९८
	ग) लाभांस वापत	रु.लाख						
	घ) कर्मचारी कल्याण कोष वापत	रु.लाख	१२	५	२४०	१२	१२	१२
	ङ) जगेडा कोष वापत	रु.लाख	८१२	१,४४२	५६	१,०६६	४२	५१२
	च) मूल्य अभिवृद्धि कर (VAT) वापत	रु.लाख						
	छ) अन्तः शुल्क	रु.लाख						
	ज) अन्य	रु.लाख						
	<b>कोष व्यवस्था नभएका र संभावित( Contingent) दायित्व</b>					ईकाई		
	<b>१. कोष व्यवस्था नभएको दायित्व</b>							
	क) उपदान निवृत्तिभरण					रु.लाख		
	ख) संचयकोष					रु.लाख		
	ग) संचित विदा					रु.लाख		
	घ) शेयर वापत तिन बाकी					रु.लाख		
	ङ) अन्य					रु.लाख		
	<b>२. संभावित दायित्व( Contingent)</b>					रु.लाख		
	क. मुद्धा मामिला					रु.लाख		
	ख. धन जमानी					रु.लाख		
	ग. अन्य					रु.लाख		

१	संस्थाको नाम : <b>राष्ट्रिय वाणिज्य बैंक लि.</b> ठेगाना : केन्द्रीय कार्यालय, सिंहदरवार प्लाजा, काठमाडौं सम्पर्क कार्यालय केन्द्रीय कार्यालय, सिंहदरवार प्लाजा, काठमाडौं टेलिफोन नं. ४२५२५९५ टेलिफोन नं. ४२५२५९५ फ्याक्स नं. ४२६६०२६ फ्याक्स नं. ४२६६०२६ ईमेल: ईमेल: वेबसाइट:
२	गठन आदेश मिति : २०६३ वैशाख ६ गते स्थापना मिति : २०२२ माघ १० गते संस्थापना सम्बन्धी कानून : कम्पनी कानून र बैंक तथा वित्तीय संस्था सम्बन्धी ऐन २०६३
३	उद्देश्य : बैंकिंग कारोबार
४	पूँजी संरचना : (रु करोडमा) अधिकृत पूँजी रु. १००० जारी पूँजी रु. ९०० चुक्ता पूँजी रु. ८५८१०
५	कारोबार संचालन सम्बन्धी ऐन : कम्पनी कानून र बैंक तथा वित्तीय संस्था सम्बन्धी कानून
६	सम्पर्क मन्त्रालय : अर्थ मन्त्रालय
७	वित्तीय अवस्था (रु.लाखमा) (क) नाफा/नोक्सान आ.व. २०७२/७३ को खुद नाफा/नोक्सान रु. : २३,५५२.८८ लाख आ.व. २०७२/७३ सम्मको सञ्चित नफा/नोक्सान रु. : ४३,६५८.२४ लाख (ख) खुद सम्पत्ति (Networth) रु. : ८६,०६२.४९ लाख (ग) नेपाल सरकारलाई बुझाउनु पर्ने ऋणको साँवा व्याज : जम्मा <u>भाखा नाघेको</u> साँवा रकम रु. : ०।०० साँवा रकम रु. : ०।०० व्याज रकम रु. : ०।०० व्याज रकम रु. : ०।०० (घ) बैंक तथा वित्तीय संस्थालाई बुझाउनु पर्ने ऋणको साँवा व्याज : साँवा रकम रु. : ९,४३८ लाख व्याज रकम रु. : - (ङ) संस्थाले गरेको लगानी : ऋण लगानी रकम रु. : ८५,४७०३.७० लाख शेयर लगानी रकम रु. : २,९१४.९७ लाख अन्य लगानी रकम रु. : ४५,८५२८.८८ लाख (च) नेपाल सरकारलाई तिर्न बाँकी लाभांस रकम रु. : - (छ) नेपाल सरकारलाई तिर्न बाँकी राजस्व रकम रु. (२०७३ असार सम्मको) आयकर रु. : ०।०० रोयल्टी रु. : ०।०० अन्तः शुल्क रु. : ०।०० अन्य रु. : ०।०० मू.अ.कर रु. : ०।०० जम्मा रु. : ०।०० (ज) अन्तिम लेखापरीक्षण भएको आर्थिक वर्ष : आ.व. २०७२/७३ (झ) फछ्यौट गर्न बाँकी कूल बेरजु रकम रु. : ०।०० (ञ) आ.व. २०७२/७३ मा भएको बेरजु फछ्यौट रकम रु. : ०।०० (ट) कर्मचारी अवकास दायित्व : कोषको व्यवस्था गरिएको रकम रु. : १३,५३८।१९ कोषको व्यवस्था नगरिएको रकम रु. : ०।००
८	कर्मचारी संख्या : स्थाई २३४३ अस्थाई १ करार १२३ अन्य जम्मा २४६७



**राष्ट्रीय वाणिज्य बैंक लि.**  
**वित्तीय तथा भौतिक लक्ष्य प्रगति विवरण**

क्र. सं.	विवरण	ईकाई	२०७२/७३			२०७३/७४		२०७४/७५
			वास्तविक	लक्ष्य	लक्ष्य प्राप्ति प्रतिशत	लक्ष्य	प्रगति अनुमान **	लक्ष्य
१	खुद निक्षेप संकलन	रु.लाख	१,४६२,०७६.३४	१,२७०,०००.००	११५.१२%	१,५००,०००.००	१,५६०,०००.००	१,७६०,०००.००
२	कूल ऋण लगानी	रु.लाख	८५४,७०३.७०	८००,०००.००	१०६.८४%	१,०००,०००.००	१,०१०,०००.००	१,१४०,४००.००
३	ऋण असुलीⓈ	रु.लाख	३,९७६.८७	५,०००.००	७९.५४%	५,०००.००	७,३३७.००	५,०००.००
४	कूल बाँकी ऋण	रु.लाख	८५४,७०३.७०	८००,०००.००	१०६.८४%	१,०००,०००.००	१,०१०,०००.००	१,१४०,४००.००
५	३ महिना भन्दा बढी भाखा नाघेको ऋण	रु.लाख	३६,३६०.११	१८,०००.००	२०२.००%	२५,०००.००	२५,२५०.००	२८,५१०.००
६	असुल गर्न बाँकी व्याज	रु.लाख	९५,१२३.६७	७०,०००.००	१३५.८९%	६५,०००.००	९३,०००.००	८,०००.००
७	कर्मचारी/ कामदार	संख्या	२,४६७	२,६९५	१	२,६७१	२,३७९	२,३१०
	कर्मचारी (कार्यरत)	संख्या	२,४६७	२,६९५	१	२,६७१	२,३७९	२,३१०
	प्रविधिक	संख्या	२४२	२३७	१	२५०	२५२	२५५
	अप्रविधिक	संख्या	२,२२५	२,४५८	१	२,४२१	२,१२७	२,०५५
	स्थायीतर्फ	संख्या	२,३४३	२,५७०	१	२,५४०	२,२५५	२,१८६
	अधिकृत तह	संख्या	७४९	७९८	१	७५०	७४६	६७०
	सहायक तह	संख्या	१,५९४	१,७७२	१	१,८००	१,५०९	१,५१६
	अस्थायी तर्फ	संख्या	१	-	-	१	-	१
	अधिकृत तह	संख्या	-	-	-	-	-	-
	सहायक तह	संख्या	१	-	-	१	१	१
	ज्यालादारी तर्फ	संख्या	-	-	-	-	-	-
	अधिकृत तह	संख्या	-	-	-	-	-	-
	सहायक तह	संख्या	-	-	-	-	-	-
	करार तर्फ	संख्या	१२३	१२५	१	१२०	१२३	१२३
	अधिकृत तह	संख्या	६	६	१	५	६	६
	सहायक तह	संख्या	११७	११९	१	११५	११७	११७
	खु कामदार	संख्या	-	-	-	-	-	-
	स्थायी	संख्या	-	-	-	-	-	-
	अस्थायी	संख्या	-	-	-	-	-	-
	ज्यालादारी करार	संख्या	-	-	-	-	-	-
	ग्राहक समिति	संख्या	७	७	१००.००%	७	७	७
	वित्तीय विवरण							
१	कूल संचालन आय	रु.लाख	८५,५३८.२५	९७,१९७.८९	८६.९८%	१००,१००.००	१०१,२१३.००	११६,६००.००
	व्याज आम्दानी	रु.लाख	७४,२२६.४३	८१,९४७.८९	९०.५८%	८५,९००.००	८७,९१९.००	१००,०००.००
	कमिशन आम्दानी	रु.लाख	४,६५४.१५	६,९९०.००	६६.५८%	७,०००.००	५,८७९.००	७,६००.००
	सटही घटवड आम्दानी	रु.लाख	१३१.४३	२,३००.००	५.७१%	६००.००	५५५.००	१,०००.००
	अन्य कारोबार आम्दानी	रु.लाख	५,५२६.२३	५,९६०.००	९२.७२%	६,६००.००	६,८६०.००	८,०००.००
२	कूल संचालन लागत	रु.लाख	६७,९९३.७६	६७,५२८.७४	९९.५०%	७५,३००.००	७४,३५३.९५	८३,०००.००
	प्रशासकीय खर्च	रु.लाख	३७,०७०.२४	४०,६४५.८७	९१.२०%	४७,६००.००	४७,१८५.००	५२,०००.००
	व्याज खर्च	रु.लाख	१८,७२७.१६	२४,७१७.८८	७५.७६%	२३,२००.००	२२,५८८.९५	२५,०००.००
	हास कटौती खर्च	रु.लाख	८५१.३९	९४५.००	९०.०९%	१,०००.००	१,०००.००	१,०००.००
	अपलेखन खर्च	रु.लाख	९६.२३	-	०.००%	२००.००	-	-
	सटही घटवड खर्च	रु.लाख	-	-	०.००%	-	-	-
	जोखिम व्यवस्था	रु.लाख	१०,४४८.७४	१,२२०.००	८५६.४५%	३,३००.००	३,५००.००	५,०००.००
	अन्य व्यवस्था	रु.लाख	-	-	०.००%	-	-	-
३	कूल स्थीर खर्च	रु.लाख	-	-	०.००%	-	-	-
४	संचालन नाफा/ नोक्सान	रु.लाख	१७,३४४.४९	२९,६६९.१५	५८.४६%	२४,८००.००	२६,८५९.०५	३३,६००.००
५	अन्य आय (Write back)*	रु.लाख	१५,१७९.८८	१०,६२०.००	१४२.९४%	११,५००.००	१४,२६२.००	१३,४००.००
६	बोनस व्यवस्था	रु.लाख	२,४०९.२१	२,९००.००	८३.०८%	२,७००.००	२,४००.००	४,०००.००
७	कर व्यवस्था	रु.लाख	६,५६२.२८	७,३९०.००	८८.८०%	१०,१००.००	८,०००.००	१३,०००.००
८	खुद नाफा नोक्सान (आयकर र बोनस व्यवस्था पछि)	रु.लाख	२३,५५२.८८	२९,९९९.१५	७८.५१%	२३,५००.००	३०,७२१.०५	३०,०००.००
९	नगद मौज्जात	रु.लाख	४४,८८२.१२	४४,४५०.००	१००.९७%	६६,०००.००	६४,४७६.७०	८०,०००.००
१०	अन्य बैंक मौज्जात	रु.लाख	२१९,५५१.४३	१५८,७५०.००	१३८.३०%	१०६,७००.००	१२३,५००.००	१५०,०००.००
११	लगानी	रु.लाख	४६०,६४३.०५	३३०,८९०.००	१३९.२१%	३८०,१००.००	४९५,०००.००	४९०,०००.००
१२	कर्जा सापट दिएको खुद व्यवस्था बाहेक)	रु.लाख	८१७,१९९.९७	७७०,२७०.००	१०६.०९%	१,०००,०००.००	९८०,४९८.५०	१,१००,४००.००
१३	पाकेको व्याज	रु.लाख	९५,१२३.६७	७०,०००.००	१३५.८९%	६५,०००.००	९३,४००.००	९२,१००.००
१४	चिन्स खरिद	रु.लाख	५८१.७८	-	१००.००%	-	-	-
१५	विविध सम्पत्ति	रु.लाख	२१,२१८.२२	८४,४००.००	२५.१४%	११६,३१५.६२	९७,१४०.००	१२०,०००.००

**राष्ट्रीय वाणिज्य बैंक लि.**  
**वित्तीय तथा भौतिक लक्ष्य प्रगति विवरण**

क्र. सं.	विवरण	ईकाई	२०७२/७३		२०७३/७४		२०७४/७५	
			वास्तविक	लक्ष्य	लक्ष्य प्राप्त प्रतिशत	लक्ष्य	प्रगति अनुमान ##	लक्ष्य
१६	खुद स्थिर सम्पत्ति	रु.लाख	५,१२०.६३	१७,०००.००	३०.१२%	१४,६००.००	१३,८५४.००	२०,०००.००
१७	गैर बैंकिंग सम्पत्ति	रु.लाख	८३६.४८	-	१००.००%	-	५००.००	५००.००
१८	हिसाब मिलान बाकी (डेबिट)	रु.लाख	-	-	०.००%	-	-	-
१९	सांचित घाटा	रु.लाख	४३,६५८.२४	३८,९६८.५३	८९.२६%	१९,२९५.१०	१४,९२३.६९	-
२०	कन्ट्रा हिसाब	रु.लाख	-	-	०.००%	-	-	-
२१	शेयर पूँजी	रु.लाख	८५,८८९.७२	८५,८९०.००	१००.००%	८५,८८९.७२	८५,८८९.७२	१२२,७००.००
२२	पूँजगत अनुदान	रु.लाख	-	-	०.००%	-	-	-
२३	सांचित मुनाफा	रु.लाख	-	-	०.००%	-	-	४,०००.००
२४	साधारण जगेडा कोष	रु.लाख	४३,८३१.०१	५७,३८६.५८	७६.३८%	५६,१९६.००	५२,३७३.१७	६६,०००.००
२५	शेयर होल्डर कोष	रु.लाख	८६,०६२.४९	१०४,३०८.०५	८२.५१%	१२२,७९०.६२	१२३,३३९.२०	१९२,७००.००
२६	कर्जा सापट लिएको (२९ र ३० को जोड)	रु.लाख	१,५२८.५९	७००.००	२१८.३७%	३३,३२०.००	१२,२००.००	१७,३००.००
२७	निक्षेप	रु.लाख	१,४६२,०७६.३४	१,२७०,०००.००	११५.१२%	१,५००,०००.००	१,५६०,०००.००	१,७६०,०००.००
२८	दीर्घकालीन ऋण	रु.लाख	९,४३८.००	२०,०००.००	४७.१९%	३,०००.००	३,०००.००	३,०००.००
२९	अल्पकालीन ऋण	रु.लाख	-	-	०.००%	३३,१००.००	१२,०००.००	१७,०००.००
३०	मुक्तानी दिन पर्ने बिल	रु.लाख	१,५२८.५९	७००.००	२१८.३७%	२२०.००	२००.००	३००.००
३१	हिसाब मिलान बाकी (क्रेडिट)	रु.लाख	३३,६८९.८०	२०,०००.००	१६८.४५%	१५,०००.००	२०,०००.००	३०,०००.००
३२	अन्य दायित्व तथा व्यवस्था	रु.लाख	७२,३६२.११	६०,७५१.९५	११९.११%	७३,९१९.००	१४९,८३०.००	५०,०००.००
३३	कन्ट्रा हिसाब	रु.लाख	-	-	०.००%	-	-	-
३४	खुद पूँजी लगानी	रु.लाख	९५,५००.४९	१२४,३०८.०५	७६.८३%	१२५,७९०.६२	१२६,३३९.२०	१९५,७००.००
३५	नेट बर्थ	रु.लाख	८६,०६२.४९	१०४,३०८.०५	८२.५१%	१२२,७९०.६२	१२३,३३९.२०	१९२,७००.००
<b>वित्तीय सूचकांक</b>								
१	कूल कर्जा / निक्षेप अनुपात	अनुपात	०.५८	०.६३	९२.८०%	०.६७	०.६५	०.६५
२	निस्क्य ऋण / कूल कर्जा	अनुपात	०.०४	०.०२	१८९.०७%	०.०३	०.०३	०.०३
३	ईक्विटीको प्रतिफलकूल नाफा / नोक्सान / ईक्वीटी	प्रतिशत	२७.३७%	०.२९	९५.१६%	१९.१४%	२४.९१%	१५.५७%
४	संचालन खर्च / कूल संचालन आय	प्रतिशत	७९.४८%	०.६९	११४.४०%	७५.२२%	७३.४६%	७९.१८%
५	डेब्ट ईक्विटी	अनुपात	०.०२	०.१९	९.२६%	०.२७	०.१०	०.०९
६	कर्जा तथा लगानी / कूल निक्षेप	अनुपात	०.९०	०.८९	१०१.०३%	०.९२	०.९६	०.९३
७	नगद मौज्जात / कूल निक्षेप	प्रतिशत	३.०७%	०.०४	८७.७१%	४.४०%	४.१३%	४.५५%
८	बैंक तथा नगद मौज्जात / कूल निक्षेप	अनुपात	०.१८	०.१६	११३.०४%	०.१२	०.१२	०.१३
९	कूल व्याज आम्दानी / कूल कर्जा तथा लगानी	प्रतिशत	५.६४%	०.०७	७५.८३%	६.२२%	५.८४%	६.९३%
१०	कूल व्याज खर्च / निक्षेप तथा ऋण सापटी	प्रतिशत	१.२८%	०.०२	६६.७८%	१.५१%	१.४४%	१.४१%
११	कूल व्याज खर्च / कूल व्याज आम्दानी	अनुपात	०.२५	०.३०	८३.६४%	०.२७	०.२६	०.२५
१२	कूल व्याज आम्दानी / कूल संचालन आय	प्रतिशत	८७.८०%	०.८४	१०४.१४%	८५.८१%	८६.८७%	८५.७६%
१३	कर्मचारी उत्पादकत्व (कूल संचालन आय)	रु.लाख	३४,२६७.३९	३७.८२	९०.६९%	३७.४८	४२.५४	५०.४८
१४	प्रशासनीक शिरोभार/प्रशासकिय खर्च/कूल खर्च	प्रतिशत	५५.१७%	०.६०	९१.६६%	६३.२१%	६३.४६%	६२.६५%
१५	पार बिन्दु (मुन्यमा)	रु.लाख	-	-	-	-	-	-
<b>अनुदान, ऋण तथा दायित्व</b>								
१	<b>अनुदान प्राप्त</b>	रु.लाख	-	-	०.००%	-	-	-
	क) नेपाल सरकारबाट	रु.लाख	-	-	०.००%	-	-	-
	ख) वैदेशिक दाताबाट	रु.लाख	-	-	०.००%	-	-	-
२	<b>ऋण</b>		(९१५.००)	२३,०००.००	-३.९८%	१३,३२०.००	२,७६२.००	५,१००.००
	<b>नेपाल सरकारतर्फ</b>	रु.लाख	-	३,०००.००	०.००%	-	-	-
	क) प्राप्त ऋण रकम	रु.लाख	-	-	०.००%	-	-	-
	ख) चुक्ता गरेको ऋण रकम	रु.लाख	-	३,०००.००	०.००%	-	-	-
	<b>बैंक तथा वित्तीय संस्था तर्फ</b>	रु.लाख	(९१५.००)	२०,०००.००	-४.५८%	१३,३२०.००	२,७६२.००	५,१००.००
	क) प्राप्त ऋण रकम	रु.लाख	-	२०,०००.००	०.००%	१३,३२०.००	२,७६२.००	५,१००.००
	ख) चुक्ता गरेको ऋण रकम	रु.लाख	(९१५.००)	-	०.००%	-	-	-
	<b>वैदेशिक दातातर्फ</b>	रु.लाख	-	-	०.००%	-	-	-
	क) प्राप्त ऋण रकम	रु.लाख	-	-	०.००%	-	-	-
	ख) चुक्ता गरेको ऋण रकम	रु.लाख	-	-	०.००%	-	-	-
	<b>अन्य तर्फ</b>	रु.लाख	-	-	०.००%	-	-	-
	क) प्राप्त ऋण रकम	रु.लाख	-	-	०.००%	-	-	-

**राष्ट्रीय वाणिज्य बैंक लि.**  
**वित्तीय तथा भौतिक लक्ष्य प्रगति विवरण**

क्र. सं.	विवरण	ईकाई	२०७२/७३			२०७३/७४		२०७४/७५
			वास्तविक	लक्ष्य	लक्ष्य प्राप्त प्रतिशत	लक्ष्य	प्रगति अनुमान **	लक्ष्य
	ख) चुक्ता गरेको ऋण रकम	रु.लाख	-	-	०.००%			
३	<b>ऋण तथा वाणित्य बाकी रकम</b>	रु.लाख	<b>९,४३८.००</b>	<b>२०,०००.००</b>	<b>४७.१९%</b>	<b>३३,३२०.००</b>	<b>१२,२००.००</b>	<b>१७,३००.००</b>
	क) नेपाल सरकारलाई	रु.लाख	-	-	०.००%			
	ख) बैंक तथा वित्तीय संस्थालाई	रु.लाख	६,४३८.००	२०,०००.००	३२.१९%	३३,३२०.००	१२,२००.००	१७,३००.००
	ग) वैदेशिक दातालाई	रु.लाख	-	-	०.००%			
	घ) अन्य संस्थालाई	रु.लाख	३,०००.००	-	०.००%			
४	<b>नेपाल सरकारलाई बुझाएको</b>	रु.लाख	<b>६,४७४.२९</b>	<b>१०,५७०.००</b>	<b>६१.२५%</b>	<b>१०,१००.००</b>	<b>८,०००.००</b>	<b>२५,२७०.००</b>
	क) साव्वा	रु.लाख	-	३,०००.००	०.००%	-	-	-
	ख) व्याज	रु.लाख	-	१८०.००	०.००%	-	-	-
	ग) रोयल्टी	रु.लाख	-	-	०.००%	-	-	-
	घ) लाभोस	रु.लाख	-	-	०.००%	-	-	१२,२७०.००
	ङ) आयकर	रु.लाख	६,४७४.२९	७,३९०.००	८७.६१%	१०,१००.००	८,०००.००	१३,०००.००
	च) मूल्य अभिवृद्धि कर (VAT)	रु.लाख	-	-	०.००%	-	-	-
	छ) अन्तः शुल्क	रु.लाख	-	-	०.००%	-	-	-
	ज) अन्य	रु.लाख	-	-	०.००%	-	-	-
५	<b>नेपाल सरकारलाई बुझाउन बाकी</b>	रु.लाख	<b>-</b>	<b>३,०००.००</b>	<b>०.००%</b>	<b>-</b>	<b>-</b>	<b>-</b>
	क) साव्वा	रु.लाख	-	३,०००.००	०.००%	-	-	-
	ख) व्याज	रु.लाख	-	-	०.००%	-	-	-
	ग) रोयल्टी	रु.लाख	-	-	०.००%	-	-	-
	घ) लाभोस	रु.लाख	-	-	०.००%	-	-	-
	ङ) आयकर	रु.लाख	-	-	०.००%	-	-	-
	च) मूल्य अभिवृद्धि कर (VAT)	रु.लाख	-	-	०.००%	-	-	-
	छ) अन्तः शुल्क	रु.लाख	-	-	०.००%	-	-	-
	ज) अन्य	रु.लाख	-	-	०.००%	-	-	-
६	<b>शेयर स्वामित्व</b>	रु.लाख	<b>८५,८८९.७२</b>	<b>८५,८९०.००</b>	<b>१००.००%</b>	<b>८५,८८९.७२</b>	<b>८५,८८९.७२</b>	<b>१२२,७००.००</b>
	नेपाल सरकार	रु.लाख	८५,८८९.७२	८५,८९०.००	१००.००%	८५,८८९.७२	८५,८८९.७२	१२२,७००.००
	संस्थान	रु.लाख	-	-	०.००%	-	-	-
	निजी क्षेत्र	रु.लाख	-	-	०.००%	-	-	-
७	<b>विभिन्न</b>	रु.लाख	<b>-</b>	<b>-</b>	<b>०.००%</b>	<b>-</b>	<b>-</b>	<b>-</b>
	विदेशी मुद्रा	रु.लाख	-	-	०.००%	-	-	-
	क) आयातमा खर्च भएको परिवर्त्य विदेशी मुद्रा	रु.लाख	-	-	०.००%	-	-	-
	ख) निर्यातबाट आर्जन परिवर्त्य विदेशी मुद्रा	रु.लाख	-	-	०.००%	-	-	-
८	<b>सूद आयबाट वितरणको लागि छुट्टयाएको</b>	रु.लाख	<b>१३,५९४.०८</b>	<b>१६,२८९.८३</b>	<b>८३.४५%</b>	<b>१७,५००.००</b>	<b>१६,५४४.२१</b>	<b>३५,२७०.००</b>
	क) बोनस बापत	रु.लाख	२,४०९.२१	२,९००.००	८३.०८%	२,७००.००	२,४००.००	४,०००.००
	ख) आयकर बापत	रु.लाख	६,४७४.२९	७,३९०.००	८७.६१%	१०,१००.००	८,०००.००	१३,०००.००
	ग) लाभोस बापत	रु.लाख	-	-	०.००%	-	-	१२,२७०.००
	घ) कर्मचारी कल्याण कोष बापत	रु.लाख	-	-	०.००%	-	-	-
	ङ) जगेडा कोष बापत	रु.लाख	४,७१०.५८	५,९९९.८३	७८.५१%	४,७००.००	६,१४४.२१	६,०००.००
	च) मूल्य अभिवृद्धि कर (VAT) बापत	रु.लाख	-	-	०.००%	-	-	-
	छ) अन्तःशुल्क	रु.लाख	-	-	०.००%	-	-	-
	ज) अन्य	रु.लाख	-	-	०.००%	-	-	-
९	<b>कोष व्यवस्था नभएको र संभावित (Contingent) बाधित</b>					<b>इकाई</b>	<b>आ.व. २०७२/७३</b>	
	<b>(१) कोष व्यवस्था नभएको बाधित :</b>							
	(क) उपदान/निवृत्तिभरण					रु.लाख		-
	(ख) संचयकोष					रु.लाख		-
	(ग) संचित विदा					रु.लाख		-
	(घ) शेयर बापत तिन बाँकी					रु.लाख		-
	(ङ) अन्य					रु.लाख		-
	<b>(२) संभावित बाधित (Contingent Liability) :</b>					रु.लाख		<b>८१,७३९.६१</b>
	(क) मुद्रा मामिला					रु.लाख		१०,३२८.०५
	(ख) धन जमानी					रु.लाख		२२,६२१.४१
	(ग) अन्य					रु.लाख		४८,७९०.१६
	⊙ खराब कर्जा अमुनी साँवा							

१	<b>संस्थाको नाम</b> <b>निक्षेप तथा कर्जा सुरक्षण कोष</b>	
	ठेगाना:                      टंगाल, काठमाण्डौ	सम्पर्क कार्यालय:    विराटनगर, मोरङ्ग
	टेलिफोन नं.                ४४१०६५९      ४४२१२४१	टेलिफोन नं.
	फ्याक्स नं.                ४४१०१२७	फ्याक्स नं.
	ईमेल:	ईमेल:
		वेबसाइट:
२	गठन आदेश मिति:        २०३१ श्रावण ६ गते	
	स्थापना मिति:            २०३१ श्रावण ६ गते	
	संस्थापना सम्बन्धी कानून:    निक्षेप तथा कर्जा सुरक्षण ऐन, २०७३	
३	उद्देश्य:    निक्षेपको सुरक्षण, प्राथमिकता प्राप्त क्षेत्र, साना तथा मझौला उद्यम क्षेत्र, लघु वित्त तथा विपन्न वर्ग क्षेत्रको	
४	पूँजी संरचना:            रु करोडमा	
	अधिकृत पूँजी रु.            ५००	जारी पूँजी रु.            २००                      चुक्ता पूँजी रु. २००
५	कारोवार संचालन सम्बन्धी ऐन:            निक्षेप तथा कर्जा सुरक्षण ऐन, २०७३	
६	सम्पर्क मन्त्रालय:        अर्थ मन्त्रालय	
७	वित्तीय अवस्था: (रु लाखमा )	
	(क) नाफा/नोक्सान	
	आ.व. २०७२/७३ को खुद नाफा/नोक्सान रु.	५६६६ लाख
	आ.व. २०७२/७३ सम्मको सञ्चित नाफा/नोक्सान रु.	२ लाख
	(ख) खुद सम्पत्ति (Net Worth) रु.	४११५१ लाख
	(ग) नेपाल सरकारलाई बुझाउनु पर्ने ऋणको साँवा व्याज:	छैन
	<b>जम्मा</b>	<b>भाखा नाघेको</b>
	साँवा रकम रु.	साँवा रकम रु.
	व्याज रकम रु.	व्याज रकम रु.
	(घ) बैंक तथा वित्तीय संस्थालाई बुझाउनु पर्ने ऋणको साँवा व्याज:	
	साँवा रकम रु.	
	व्याज रकम रु.	
	(ङ) संस्थाले गरेको लगानी:	
	ऋण लगानी रकम रु.	०
	शेयर लगानी रकम रु.	२२.७
	अन्य लगानी रकम रु.	४०४३० लाख
	(च) नेपाल सरकारलाई तिर्न बाँकी लाभांस रकम रु.	
	(छ) नेपाल सरकारलाई तिर्न बाँकी राजस्व रकम रु. (२०७३ असार सम्मको)	
	आयकर रु.	२०८९ रोयल्टी रु.
	अन्तःशुल्क रु.	अन्य रु.
	मू.अ.कर रु.	जम्मा रु.
	(ज) अन्तिम लेखापरीक्षण भएको आर्थिक वर्ष:	फागुन २८, २०७२
	(झ) फछ्यौट गर्न बाँकी कूल बेरुजु रकम रु.	
	(ञ) आ.व. २०७२/७३ मा भएको बेरुजु फछ्यौट रकम रु.	
	(ट) कर्मचारी अवकास दायित्व:	
	कोषको व्यवस्था गरिएको रकम रु	०
	कोषको व्यवस्था नगरिएको रकम रु:	२३१ लाख
८	कर्मचारी संख्या:	
	स्थाई                      २४                      अस्थाई                      करार                      १५                      अन्य                      जम्मा                      ३९	
९	वर्तमानमा भैरेहेका मुख्य कार्य तथा भविष्यको कार्ययोजनाको छोटकरी विवरण:	

## निक्षेप तथा कर्जा सुरक्षण कोष

### वित्तीय तथा भौतिक लक्ष्य प्रगति विवरण

क्र.सं.	विवरण	ईकाई	२०७२/७३		२०७३/७४		२०७४/७५
			वास्तविक	लक्ष्य प्राप्ति प्रतिशत	लक्ष्य	प्रगति अनुमान	लक्ष्य
	<b>कुल क्षयता</b>						
१	<b>सुरक्षण प्रदान गरेको कर्जा-निक्षेप</b>	रु.लाख	३२२१०००.००		३५४२२००.००		४२५०६४०.००
	(क) प्राथमिकता क्षेत्र	रु.लाख	०	०	०	०	
	(ख) साना तथा मझौला उद्यम क्षेत्र	रु.लाख	४०००	१३०.८३	५०००	१२५	६०००
	(ग) पशुधन क्षेत्र	रु.लाख	६०००	११०.२८	७२००	११०	८६४०
	(घ) लघु वित्त तथा विपन्न वर्ग क्षेत्र		११०००	२१९.४६	२५०००	२००	३००००
	(ङ) कृषि सुरक्षण क्षेत्र	रु.लाख	०	०.००	५०००	१०५	६०००
	(च) निक्षेप सुरक्षण क्षेत्र		३२०००००	९९.४९	३५०००००	१०५	४२०००००
२	<b>सुरक्षण वापत प्राप्त हुने दस्तुर</b>	रु.लाख	६९५१		७८०२		९३६२.४
	(क) प्राथमिकता क्षेत्र	रु.लाख	०	०.००	०	०	०
	(ख) साना तथा मझौला उद्यम क्षेत्र	रु.लाख	३०	९३.३३	३२	१०५	३८.४
	(ग) पशुधन क्षेत्र	रु.लाख	४११	११०.९५	४९०	११०	५८८
	(घ) लघु वित्त तथा विपन्न वर्ग क्षेत्र	रु.लाख	११०	१७५.४५	२५०	२००	३००
	(ङ) कृषि सुरक्षण क्षेत्र		०		३०	१०५	३६
	(च) निक्षेप सुरक्षण क्षेत्र	रु.लाख	६४००	९६.८३	७०००	१०५	८४००
३	<b>क्षतिपूर्ति प्रदान गरेको रकम</b>	रु.लाख	१६९		३४१		४०९.२
	(क) प्राथमिकता क्षेत्र	रु.लाख	०	०	०	०	०
	(ख) साना तथा मझौला उद्यम क्षेत्र	रु.लाख	१०	०	१५	९०	१८
	(ग) पशुधन क्षेत्र	रु.लाख	१३५	११४.४०	२७६	९६	३३१.२
	(घ) लघु वित्त तथा विपन्न वर्ग क्षेत्र	रु.लाख	२४	१८.४६	३०	९८	३६
	(ङ) कृषि सुरक्षण क्षेत्र		०	०	२०	९०	२४
	(च) निक्षेप सुरक्षण क्षेत्र	रु.लाख	०	०	०	०	०
४	<b>जिन्सी मौज्दात (अन्तिम)</b>	रु.लाख	६	१००	६	१००	७.२
७	कर्मचारी/ कामदार	संख्या					
	<b>क) कर्मचारी (कार्यरत)</b>	संख्या					
	प्रविधिक	संख्या	४	१००.००	७	१००.००	७
	अप्रविधिक	संख्या	२०	१००.००	३०	१००.००	३०
	स्थायीतर्फ	संख्या	२४	१००.००	३७	१००.००	३७
	अधिकृत तह	संख्या	१४	१००.००	१८	१००.००	१८
	सहायक तह	संख्या	१०	१००.००	१९	१००.००	१९
	<b>अस्थायीतर्फ</b>	संख्या					
	अधिकृत तह	संख्या					
	सहायक तह	संख्या					
	<b>ज्यालादारीतर्फ</b>	संख्या	१	१००.००	१	१००.००	१
	अधिकृत तह	संख्या					
	सहायक तह	संख्या	१	१००.००	१	१००.००	१

## निक्षेप तथा कर्जा सुरक्षण कोष

### वित्तीय तथा भौतिक लक्ष्य प्रगति विवरण

क्र.सं.	विवरण	ईकाई	२०७२/७३		२०७३/७४		२०७४/७५
			वास्तविक	लक्ष्य प्राप्ति प्रतिशत	लक्ष्य	प्रगति अनुमान	लक्ष्य
	करारतर्फ	संख्या	१५	१००.००	१५	१००.००	१५
	अधिकृत तह	संख्या	२	१००.००	०	१००.००	०
	सहायक तह	संख्या	१३	१००.००	०	१००.००	०
	<b>ख) कामदार</b>	संख्या					
	स्थायी	संख्या					
	अस्थायी	संख्या					
	ज्यालादारी करार	संख्या					
	<b>ग) संचालक समिति</b>	संख्या	६	१००.००	७	१००.००	७
	<b>वित्तीय विवरण</b>						
<b>१</b>	<b>कूल संचालन आय</b>	<b>रु.लाख</b>	<b>९५६६</b>		<b>१०६१७</b>		<b>१२७४०.४</b>
	व्याज आमदानी	रु.लाख	२६००	१००.५४	२८००	१२०	३३६०
	कमिशन आमदानी	रु.लाख	०	०	०	०	०
	सटही घटवढ आमदानी	रु.लाख	०	०	०	०	०
	अन्य कारोवार आमदानी	रु.लाख	१५	३१३.३३	१५	२००	१८
	सुरक्षण	रु.लाख	६९५१	९८.८६	७८०२	१२०	९३६२.४
	क्षतिपूर्ति फिर्ता	रु.लाख	०	०	०	०	०
<b>२</b>	<b>कूल संचालन लागत</b>	<b>रु.लाख</b>	<b>७६८</b>		<b>१०५१</b>		<b>१२६१</b>
	सुरक्षण खर्च	रु.लाख	२५९	६१४.२९	३४१	१०५.००	४०९
	प्रशासकीय खर्च	रु.लाख	५०९	७९.३७	७१०	९०.००	८५२
	हास कट्टी खर्च	रु.लाख	०	०	०	०	०
	जोखिम व्यावस्था	रु.लाख	०	०	०	०	०
	अन्य व्यवस्था	रु.लाख	०	०	०	०	०
३	कूल स्थीर खर्च	रु.लाख	०	०	०	०	०
४	संचालन नाफा/नोक्सान	रु.लाख	८७८३		९५५१		११४६१
५	अन्य आय (Write Back)	रु.लाख	१५	३१३.३३	१५	२००	१८
६	बोनस व्यवस्था	रु.लाख	७०३.८४	८५.६७	७६५.२८	१०५	९१८.३४
७	कर व्यवस्था	रु.लाख	२४२८.२५	८५.९९	२६४०.२२	११०	३१६८.२६
८	खुद नाफा नोक्सान (आयकर र बोनस व्यवस्था पछि)	रु.लाख	५६६५.९१		६१६०.५०		७३९२.६०
९	नगद मौज्दात	रु.लाख	०	०	०	०	०
१०	अन्य बैक मौज्दात	रु.लाख	८७५	१००	७००	१०५	७००
११	लगानी	रु.लाख	४०४३०	१००	७६४८७	१०५	८३८५८
१२	कर्जा सापट दिएको खूद(व्यवस्था बाहेक)	रु.लाख	४५२९	१००	५०००	१०५	५५००
१३	पाकेको व्याज	रु.लाख	०	०	०	०	०
१४	बिल्स खरिद	रु.लाख	०	०	०	०	०
१५	बिबिध सम्पत्ति	रु.लाख	०	०	०	०	०
१६	खुद स्थीर सम्पत्ति	रु.लाख	५७	१००	१००	१०५	१२७
१७	गैर बैकिंग सम्पत्ति	रु.लाख	०	०	०	०	०

## निक्षेप तथा कर्जा सुरक्षण कोष

### वित्तीय तथा भौतिक लक्ष्य प्रगति विवरण

क्र.सं.	विवरण	ईकाई	२०७२/७३		२०७३/७४		२०७४/७५
			वास्तविक	लक्ष्य प्रति प्रतिशत	लक्ष्य	प्रगति अनुमान	लक्ष्य
१८	हिसाव मिलान बांकी (डेबिट)	रु.लाख	०	०	०	०	०
१९	संचित घाटा	रु.लाख	०	०	०	०	०
२०	कन्ट्रा हिसाव	रु.लाख	०	०	०	०	०
२१	शेयर पूंजी	रु.लाख	२००००	१००	५००००	१००	५००००
२२	पूँजिगत अनुदान	रु.लाख	०	०	०	०	०
२३	संचित मुनाफा	रु.लाख	२	१००	२	१००	२
२४	साधारण जगेडा कोष	रु.लाख	८२०	१००	९२०	१००	१०२०
२५	शेयर होल्डर कोष	रु.लाख	४११३०	१००	७७२९३	१००	८४६८८
२६	कर्जा सापट लिएको (२९ र ३० को जोड)	रु.लाख	०	०	०		०
२७	निक्षेप	रु.लाख	०	०	०		०
२८	दीर्घकालीन ऋण	रु.लाख	०	०	०		०
२९	अल्पकालीन ऋण	रु.लाख	०	०	०		०
३०	भुक्तानी दिनु पर्ने बिल	रु.लाख	०	०	०		०
३१	हिसाव मिलान बाँकी (क्रेडिट)	रु.लाख	०	०	०		०
३२	अन्य दायित्व तथा व्यवस्था	रु.लाख	४७६५	१००	५०००	१०५	५५००
३३	कन्ट्रा हिसाव	रु.लाख	०	०	०	०	०
३४	खुद पूंजी लगानी	रु.लाख	४११३०	१००	७७२९३	१००	८४६८८
३५	नेट वर्थ	रु.लाख	४११३०	१००	७७२९३	१००	८४६८८
<b>वित्तीय सूचकांक</b>							
१	कूल कर्जा/ निक्षेप अनुपात	अनुपात		०		०.००	०
२	निस्कृत ऋण / कूल कर्जा	अनुपात		०		०.००	०
३	ईक्विटीको प्रतिफल(कूल नाफा/नोक्सान/ईक्विटी)	प्रतिशत	१९.६८%	१६.८६%	११.३९%	१३.००%	१२.४७%
४	संचालन खर्च/ कूल संचालन आय	प्रतिशत	८.०३%	२१%	९.९०%	१०.००%	९.९०%
५	डेब्ट ईक्विटी	अनुपात	०	०	०	०.००	०.००%
६	कर्जा तथा लगानी / कूल निक्षेप	अनुपात	०	०	०	०.००	०.००%
७	नगद मौज्जात/ कूल निक्षेप	प्रतिशत	०	०	०	०.००	०.००%
८	बैंक तथा नगद मौज्जात/ कूल निक्षेप	अनुपात	०	०	०	०.००	०.००%
९	कूल व्याज आमदानी/ कूल कर्जा तथा लगानी	प्रतिशत	०.००%	०.००%	०.००%	०.००%	०.००%
१०	कूल व्याज खर्च/ निक्षेप तथा ऋण सापटी	प्रतिशत	०	०	०	०.००	०.००%
११	कूल व्याज खर्च / कूल व्याज आमदानी	अनुपात	०	०	०	०.००	०.००%
१२	कूल व्याज आमदानी/ कूल संचालन आय	प्रतिशत	३३८.५४%	१३१.०९%	२६६.४१%	२७०.००%	२६६.४१%
१३	प्रशासनीक शिरोभार(प्रशासकिय खर्च/ कूल खर्च)	प्रतिशत					
१४	पार विन्दु (मुल्यमा)	रु.लाख					
<b>अनुदान, ऋण तथा दायित्व</b>							
१	<b>अनुदान प्राप्त</b>	रु.लाख	३२७		५०६		६०७
	क) नेपाल सरकारबाट	रु.लाख	३२७	१००	५०६	११०.००	६०७

## निक्षेप तथा कर्जा सुरक्षण कोष

### वित्तीय तथा भौतिक लक्ष्य प्रगति विवरण

क्र.सं.	विवरण	ईकाई	२०७२/७३		२०७३/७४		२०७४/७५
			वास्तविक	लक्ष्य प्राप्ति प्रतिशत	लक्ष्य	प्रगति अनुमान	लक्ष्य
	ख) वैदेशिक दाताबाट	रु.लाख	०	०	०	०.००	०
२	<b>ऋण</b>						
	नेपाल सरकारतर्फ	रु.लाख	०		०		०
	क) प्राप्त ऋण रकम	रु.लाख	०	०	०	०	०
	ख) चुक्ता गरेको ऋण रकम	रु.लाख	०	०	०	०	०
	<b>बैंक तथा वित्तीय संस्था तर्फ</b>	रु.लाख	०		०		०
	क) प्राप्त ऋण रकम	रु.लाख	०	०	०	०	०
	ख) चुक्ता गरेको ऋण रकम	रु.लाख	०	०	०	०	०
	<b>वैदेशिक दातातर्फ</b>	रु.लाख	०		०		०
	क) प्राप्त ऋण रकम	रु.लाख	०	०	०	०	०
	ख) चुक्ता गरेको ऋण रकम	रु.लाख	०	०	०	०	०
	<b>अन्य तर्फ</b>	रु.लाख	०		०		०
	क) प्राप्त ऋण रकम	रु.लाख	०	०	०	०	०
	ख) चुक्ता गरेको ऋण रकम	रु.लाख	०	०	०	०	०
३	<b>ऋण तथा दायित्व बांकी रकम</b>	रु.लाख	०		०		०
	क) नेपाल सरकारलाई	रु.लाख	०	०	०	०	०
	ख) बैंक तथा वित्तीय संस्थालाई	रु.लाख	०	०	०	०	०
	ग) वैदेशिक दातालाई	रु.लाख	०	०	०	०	०
	घ) अन्य संस्थालाई	रु.लाख	०	०	०	०	०
४	<b>नेपाल सरकारलाई बुझाएको</b>	रु.लाख	२४२८		२६४०		३१६८
	क) सांवा	रु.लाख	०	०	०	०	०
	ख) व्याज	रु.लाख	०	०	०	०	०
	ग) रोयल्टी	रु.लाख	०	०	०	०	०
	घ) लाभांस	रु.लाख	०	०	०	०	०
	ङ) आयकर	रु.लाख	२४२८	८६	२६४०	११०	३१६८
	च) मूल्य अभिवृद्धि कर (VAT)	रु.लाख	०	०	०	०	०
	छ) अन्तः शुल्क	रु.लाख	०	०	०	०	०
	ज) अन्य	रु.लाख	०	०	०	०	०
५	<b>नेपाल सरकारलाई बुझाउन बांकी</b>	रु.लाख	०		०		०
	क) सांवा	रु.लाख	०	०	०	०	०
	ख) व्याज	रु.लाख	०	०	०	०	०
	ग) रोयल्टी	रु.लाख	०	०	०	०	०
	घ) लाभांस	रु.लाख	०	०	०	०	०
	ङ) आयकर	रु.लाख	०	०	०	०.००	०.००
	च) मूल्य अभिवृद्धि कर (VAT)	रु.लाख	०	०	०	०	०
	छ) अन्तः शुल्क	रु.लाख	०	०	०	०	०
	ज) अन्य	रु.लाख	०	०	०	०	०



## निक्षेप तथा कर्जा सुरक्षण कोष

### वित्तीय तथा भौतिक लक्ष्य प्रगति विवरण

क्र.सं.	विवरण	ईकाई	२०७२/७३		२०७३/७४		२०७४/७५
			वास्तविक	लक्ष्य प्रति प्रतिशत	लक्ष्य	प्रगति अनुमान	लक्ष्य
६	<b>शेयर स्वामित्व</b>	रु.लाख	२००००	१००	५००००	१००	५००००
	नेपाल सरकार	रु.लाख	१७८३५	१००	४५०००	१००	४५०००
	संस्थान	रु.लाख	०	०	०	०	०
	नेपाल राष्ट्र बैंक लि.		२०००	१००	५०००	१००	५०००
	सार्वजनिक क्षेत्र		१६५	१००	०	०	०
	निजी क्षेत्र	रु.लाख	०	०	०	०	०
७	<b>विविध</b>						
	विदेशी मुद्रा	अ.डलर	०	०	०	०	०
	क) आयातमा खर्च भएको परिवन्ध्य विदेशी मुद्रा	डलर लाख	०	०	०	०	०
	ख) निर्यातबाट आर्जित परिवन्ध्य विदेशी मुद्रा	डलर लाख	०	०	०	०	०
८	<b>खुद आयबाट वितरणको लागि छुट्याएको</b>	रु.लाख					
	क) बोनस वापत	रु.लाख	७०४	८६	७६५	१०५	९१८
	ख) आयकर वापत	रु.लाख	२४२८	८६	२६४०	११०	३१६८
	ग) लाभांस वापत	रु.लाख	०	०			०
	घ) कर्मचारी कल्याण कोष वापत	रु.लाख	४७९	८६	५२२	८६	६२९
	ङ) जगेडा कोष वापत	रु.लाख	१००	१००	१००	१००	१००
	च) मूल्य अभिवृद्धि कर (VAT) वापत	रु.लाख	०	०	०	०	०
	छ) अन्तः शुल्क	रु.लाख	०	०	०	०	०
	ज) अन्य	रु.लाख	५५६६	८६	६०६९	१००	७२९३
९	<b>कोष व्यवस्था नभएका र संभावित (Contingent) दायित्व</b>				इकाई	आ.व.	२०७२/७३
	(१) कोष व्यवस्था नभएको दायित्व						
	(क) उपदान/निवृत्तिभरण				रु.लाख		१९२.००
	(ख) संचयकोष				रु.लाख		०.००
	(ग) संचित विदा				रु.लाख		३९.००
	(घ) शेयर वापत तिर्न बाँकी				रु.लाख		०.००
	(ङ) अन्य				रु.लाख		०.००
	<b>(२) संभावित दायित्व (Contingent Liabilities)</b>				रु.लाख		
	(क) मुद्रा मामिला				रु.लाख		०.००
	(ख) धन जमानी				रु.लाख		०.००
	(ग) अन्य				रु.लाख		०.००

१	<p><b>संस्थाको नाम</b> नेपाल स्टक एक्सचेञ्ज लिमिटेड</p> <p>ठेगाना: का.म.न.पा. ३२ काठमान्डौ सम्पर्क कार्यालय: सिंहदरवार प्लाजा, काठमान्डौ</p> <p>टेलिफोन नं. ४२५०७५८ टेलिफोन नं. ४२५०७५८</p> <p>फ्याक्स नं. ४२६२५३८ फ्याक्स नं. ४२६२५३८</p> <p>ईमेल: info@nepalstock.com ईमेल: info@nepalstock.com</p> <p>वेबसाइट: www.nepalstock.com.np</p>																																
२	<p>गठन आदेश मिति: २०५० जेठ ११ गते</p> <p>स्थापना मिति: २०५० जेठ ११ गते</p> <p>संस्थापना सम्बन्धी कानून: कम्पनी ऐन, २०६३</p>																																
३	<p>(क) पूँजी बजारको संस्थागत विकासका लागि धितोपत्र विनियम बजारको रूपमा कार्य गरी आन्तरिक पूँजीको उद्देश्य: परिचालनमा गतिशिलता तरलता र सुलभता व्याउने । (ख) धितोपत्रहरुको स्वस्थ कारोबारका लागि आवश्यक व्यवस्था मिलाउने ।</p>																																
४	<p>पूँजी संरचना: रु करोडमा</p> <p>अधिकृत पूँजी रु. ३० जारी पूँजी रु. ३० चुक्ता पूँजी रु. ३०</p>																																
५	<p>कारोबार संचालन सम्बन्धी ऐन: धितोपत्र सम्बन्धी ऐन, २०६३</p>																																
६	<p>सम्पर्क मन्त्रालय: अर्थ मन्त्रालय</p>																																
७	<p>वित्तीय अवस्था: ( रु लाखमा )</p> <p>(क) नाफा/नोक्सान</p> <p>आ.व. २०७२/७३ को खुद नाफा/नोक्सान रु. ४८९६.५७ लाख</p> <p>आ.व. २०७२/७३ सम्मको संचित नाफा/नोक्सान रु. ६४२७.१६ लाख</p> <p>(ख) खुद सम्पत्ति (Net Worth) रु. १५६४०.९६ लाख</p> <p>(ग) नेपाल सरकारलाई बुझाउनु पर्ने ऋणको साँवा व्याज:</p> <table border="0"> <tr> <td><b>जम्मा</b></td> <td></td> <td><b>भाखा नाघेको</b></td> </tr> <tr> <td>साँवा रकम रु.</td> <td>०</td> <td>साँवा रकम रु.</td> </tr> <tr> <td>व्याज रकम रु.</td> <td>०</td> <td>व्याज रकम रु.</td> </tr> </table> <p>(घ) बैंक तथा वित्तीय संस्थालाई बुझाउनु पर्ने ऋणको साँवा व्याज:</p> <table border="0"> <tr> <td>साँवा रकम रु.</td> <td>०</td> </tr> <tr> <td>व्याज रकम रु.</td> <td>०</td> </tr> </table> <p>(ङ) संस्थाले गरेको लगानी:</p> <table border="0"> <tr> <td>ऋण लगानी रकम रु.</td> <td>०</td> </tr> <tr> <td>शेयर लगानी रकम रु.</td> <td>३०४१.३५ लाख</td> </tr> <tr> <td>अन्य लगानी रकम रु.</td> <td>२१५०.६२ लाख</td> </tr> </table> <p>(च) नेपाल सरकारलाई तिर्ने बाँकी लाभांस रकम रु.</p> <p>(छ) नेपाल सरकारलाई तिर्ने बाँकी राजस्व रकम रु. (२०७३ असार सम्मको)</p> <table border="0"> <tr> <td>आयकर रु.</td> <td>०</td> <td>रोयल्टी रु.</td> </tr> <tr> <td>अन्तः शुल्क रु.</td> <td>०</td> <td>अन्य रु.</td> </tr> <tr> <td>मू.अ.कर रु.</td> <td>०</td> <td>जम्मा रु.</td> </tr> </table> <p>(ज) अन्तिम लेखापरीक्षण भएको आर्थिक वर्ष: २०७२/७३</p> <p>(झ) फछ्यौट गर्न बाँकी कूल बेरजु रकम रु. ०</p> <p>(ञ) आ.व. २०७२/७३ मा भएको बेरजु फछ्यौट रकम ०</p> <p>(ट) कर्मचारी अवकास दायित्व:</p> <table border="0"> <tr> <td>कोषको व्यवस्था गरिएको रकम रु</td> <td>३१०.४१</td> </tr> <tr> <td>कोषको व्यवस्था नगरिएको रकम रु:</td> <td>३७.३८ लाख</td> </tr> </table>	<b>जम्मा</b>		<b>भाखा नाघेको</b>	साँवा रकम रु.	०	साँवा रकम रु.	व्याज रकम रु.	०	व्याज रकम रु.	साँवा रकम रु.	०	व्याज रकम रु.	०	ऋण लगानी रकम रु.	०	शेयर लगानी रकम रु.	३०४१.३५ लाख	अन्य लगानी रकम रु.	२१५०.६२ लाख	आयकर रु.	०	रोयल्टी रु.	अन्तः शुल्क रु.	०	अन्य रु.	मू.अ.कर रु.	०	जम्मा रु.	कोषको व्यवस्था गरिएको रकम रु	३१०.४१	कोषको व्यवस्था नगरिएको रकम रु:	३७.३८ लाख
<b>जम्मा</b>		<b>भाखा नाघेको</b>																															
साँवा रकम रु.	०	साँवा रकम रु.																															
व्याज रकम रु.	०	व्याज रकम रु.																															
साँवा रकम रु.	०																																
व्याज रकम रु.	०																																
ऋण लगानी रकम रु.	०																																
शेयर लगानी रकम रु.	३०४१.३५ लाख																																
अन्य लगानी रकम रु.	२१५०.६२ लाख																																
आयकर रु.	०	रोयल्टी रु.																															
अन्तः शुल्क रु.	०	अन्य रु.																															
मू.अ.कर रु.	०	जम्मा रु.																															
कोषको व्यवस्था गरिएको रकम रु	३१०.४१																																
कोषको व्यवस्था नगरिएको रकम रु:	३७.३८ लाख																																
८	<p>कर्मचारी संख्या:</p> <p>स्थाई ३२ अस्थाई ० ४ अन्य १ जम्मा ३७</p>																																
९	<p>वर्तमानमा भैरहेका मुख्य कार्य तथा भविष्यको कार्ययोजनाको छोटकरी विवरण:</p> <p>नेपाल स्टक एक्सचेञ्जले वर्तमान प्राइभेट नेटवर्कमा आधारित कारोबार प्रणालीलाई पब्लिक नेटवर्कमा आधारित प्रणालीले प्रतिस्थापन गर्ने कार्य लाई प्राथमिकताका साथ अगाडि बढाई रहेको छ ।</p>																																

**नेपाल स्टक एक्सचेञ्ज लिमिटेड**  
**वित्तीय तथा भौतिक लक्ष्य प्रगति विवरण**

क्र.सं.	विवरण	ईकाई	२०७२/७३		२०७३/७४		२०७४/७५
			वास्तविक	लक्ष्य प्राप्ति प्रतिशत	लक्ष्य	प्रगति अनुमान	लक्ष्य
<b>१</b>	<b>संगठित संस्थाहरूको सूचिकरण</b>						
	(क) सरकारी ऋणपत्र	रु.करोड	०	०	१०.	१००	११.
	(ख) शेयर	रु.करोड	३७९५.०४	१६३.०२४२	४१७४.५४	१००	४५९२.
	(ग) कूल सूचिकृत शेयर सङ्ख्या	करोडमा	३८.८९	६८.६६	४२.७८	१००	४७.०६
	(घ) कपोरेट बोण्ड	रु.करोड	१७०	१२३.६३	१८७.	१००	२०५.७
<b>२</b>	<b>धितोपत्र कारोबार</b>	रु.करोड					
	(क) सरकारी ऋणपत्र	रु.करोड	०.	०	५.७८	१००	६.३५
	(ख) शेयर	रु.करोड	१६३९५.७७	२२८.१५	१८०३५.३५	१००	१९८३९.
	(ग)						
<b>३</b>	<b>जिन्सी मौज्जात (अन्तिम)</b>	रु.लाख					
७	कर्मचारी/ कामदार	संख्या					
	<b>क) कर्मचारी (कार्यरत)</b>	संख्या	३७	४७	७९	१००	७९
	प्राविधिक	संख्या	१३	१००	१३	१००	१३
	अप्राविधिक	संख्या	२४	३६	६६	१००	६६
	स्थायीतर्फ	संख्या	३२	४१	७९	१००	७९
	अधिकृत तह	संख्या	२१	२९	७३	१००	७३
	सहायक तह	संख्या	११	१८	६	१००	६
	अस्थायीतर्फ	संख्या	०	०	०	१००	०
	अधिकृत तह	संख्या	०	०	०	१००	०
	सहायक तह	संख्या	०	०	०	१००	०
	ज्यालादारीतर्फ	संख्या	१	०	०	१००	०
	अधिकृत तह	संख्या	०	०	०	१००	०
	सहायक तह	संख्या	१	०	०	१००	०
	करारतर्फ	संख्या	४	०	०	१००	०
	अधिकृत तह	संख्या	१	०	०	१००	०
	सहायक तह	संख्या	३	०	०	१००	०
	<b>ख) कामदार</b>	संख्या	०	०	०	१००	०
	स्थायी	संख्या	०	०	०	१००	०
	अस्थायी	संख्या	०	०	०	१००	०
	ज्यालादारी करार	संख्या	०	०	०	१००	०
	<b>ग) संचालक समिति</b>	संख्या	७	१००	७	१००	७
	<b>वित्तीय विवरण</b>					१००	

**नेपाल स्टक एक्सचेञ्ज लिमिटेड**  
**वित्तीय तथा भौतिक लक्ष्य प्रगति विवरण**

क्र.सं.	विवरण	ईकाई	२०७२/७३		२०७३/७४		२०७४/७५
			वास्तविक	लक्ष्य प्राप्ति प्रतिशत	लक्ष्य	प्रगति अनुमान	लक्ष्य
<b>१</b>	<b>कूल संचालन आय</b>	<b>रु.लाख</b>	७८३४.१५	१८६.१४	८६१७.५७	१००	९४७९.३
	व्याज आमदानी	रु.लाख	७२८.८३	८८.४४	८०१.७१	१००	८८१.८८
	कमिशन आमदानी	रु.लाख	६६१७.९१	२२२.९७५	७२७९.७	१००	८००७.७
	सटही घटवढ आमदानी	रु.लाख			०	०	०
	अन्य कारोवार आमदानी	रु.लाख	४८७.४१	११६.९९	५३६.१५	१००	५८९.७७
<b>२</b>	<b>कूल संचालन लागत</b>	<b>रु.लाख</b>	७२१.८१	१०३.७७	७९४.	१००	८७३.३९
	प्रशासकीय खर्च	रु.लाख	५९१.४४	१००.६३	११८२.९	१००	१३०१.१७
	व्याज खर्च	रु.लाख			०	१००	०
	हास कट्टी खर्च	रु.लाख	९६.१६	१६५.३७	१०५.७८	१००	११६.३५
	अपलेखन खर्च	रु.लाख			०	०	०
	जोखिम व्यावस्था	रु.लाख			०	०	०
	अन्य व्यवस्था	रु.लाख	३४.२०	६८.७९	३७.६२	१००	४१.३८
<b>३</b>	<b>कूल स्थीर खर्च</b>	<b>रु.लाख</b>	१६१.	४९.८५	१७७.१	१००	१९४.८१
<b>४</b>	<b>संचालन नाफा/नोक्सान</b>	<b>रु.लाख</b>	७११२.३४	२०८.९८	७८२३.५७	१००	८६०६
<b>५</b>	<b>अन्य आय (Write Back)</b>	<b>रु.लाख</b>			०	०	०
<b>६</b>	<b>बोनस व्यवस्था</b>	<b>रु.लाख</b>	५६८.९८	२०९.	६२५.८८	१००	६८८.४७
<b>७</b>	<b>कर व्यवस्था</b>	<b>रु.लाख</b>	१६३९.०७	२१०	१८०२.९८	१००	१९८३.३
<b>८</b>	<b>खुद नाफा नोक्सान (आयकर र बोनस व्यवस्था पछि)</b>	<b>रु.लाख</b>	४८९६.५७	२०६.९७	५३८६.२३	१००	५९२४.८
<b>९</b>	<b>नगद मौज्जात</b>	<b>रु.लाख</b>			०	०	०
<b>१०</b>	<b>अन्य बैक मौज्जात</b>	<b>रु.लाख</b>	१५२७५.७५	३७८.४६	१६८०३.३३	१००	१८४८४.
<b>११</b>	<b>लगानी</b>	<b>रु.लाख</b>	५१९१.	६१.३५	५७१०.१	१००	६२८१.१
<b>१२</b>	<b>कर्जा सापट दिएको खुद(व्यवस्था बाहेक)</b>	<b>रु.लाख</b>	२५९.३८	८८.७२	२८५.३२	१००	३१३.८५
<b>१३</b>	<b>पाकेको व्याज</b>	<b>रु.लाख</b>	७२८.८३	८८.४४	८०१.७१	१००	८८१.८८
<b>१४</b>	<b>बिल्स खरिद</b>	<b>रु.लाख</b>			०	०	०
<b>१५</b>	<b>विविध सम्पत्ति</b>	<b>रु.लाख</b>			०	०	०
<b>१६</b>	<b>खुद स्थिर सम्पत्ति</b>	<b>रु.लाख</b>	६६९.७	१००.६५	७३६.६७	१००	८१०.३४
<b>१७</b>	<b>गेर बैकिग सम्पत्ति</b>	<b>रु.लाख</b>			०	०	०
<b>१८</b>	<b>हिसाव मिलान बांकी (डेबिट)</b>	<b>रु.लाख</b>			०	०	०
<b>१९</b>	<b>संचित घाटा</b>	<b>रु.लाख</b>			०	०	०
<b>२०</b>	<b>कन्ट्रा हिसाव</b>	<b>रु.लाख</b>			०	०	०
<b>२१</b>	<b>शेयर पूंजी</b>	<b>रु.लाख</b>	३०००.	१००	३०००	१००	३०००

**नेपाल स्टक एक्सचेञ्ज लिमिटेड**  
**वित्तीय तथा भौतिक लक्ष्य प्रगति विवरण**

क्र.सं.	विवरण	ईकाई	२०७२/७३		२०७३/७४		२०७४/७५
			वास्तविक	लक्ष्य प्रतिशत	लक्ष्य	प्रगति अनुमान	लक्ष्य
२२	पूँजिगत अनुदान	रु.लाख	१४७२.	१००	१४७२	१००	१४७२
२३	संचित मुनाफा	रु.लाख	६४२७.१६	१९०.४९	७०६९.८८	१००	७७७६.९
२४	साधारण जगेडा कोष	रु.लाख	४६०६.६५	११५.४५	५०६७.३२	१००	५५७४.
२५	शेयर होल्डर कोष	रु.लाख	१४०३३.८१	१३०.४४	१५४३७.१९	१००	१६९८१.
२६	कर्जा सापट लिएको (२९ र ३० को जोड)	रु.लाख			०	०	०
२७	निक्षेप	रु.लाख			०	०	०
२८	दीर्घकालीन ऋण	रु.लाख			०	०	०
२९	अल्पकालीन ऋण	रु.लाख			०	०	०
३०	भुक्तानी दिनु पर्ने बिल	रु.लाख			०	०	०
३१	हिसाब मिलान बाँकी (क्रेडिट)	रु.लाख			०	०	०
३२	अन्य दायित्व तथा व्यवस्था	रु.लाख	३७.३८	५२.१३	४१.१२	१००	४५
३३	कन्ट्रा हिसाब	रु.लाख			०	०	०
३४	खुद पूँजी लगानी	रु.लाख	१५६४०.९६	१२६.३६	१७२०५.०६	१००	१८९२६.
३५	नेट वर्थ	रु.लाख	१५६४०.९६	१२६.३६	१७२०५.०६	१००	१८९२६.
	<b>वित्तीय सूचकांक</b>						
१	कूल कर्जा/ निक्षेप अनुपात	अनुपात			०	०	०
२	निस्कृय ऋण / कूल कर्जा	अनुपात			०	०	०
३	ईक्विटीको प्रतिफल(कूल नाफा/नोक्सान/ईक्विटी)	प्रतिशत	१६३.२२	२०६.९७	१७९.५४	१००	१९७.५
४	संचालन खर्च/ कूल संचालन आय	प्रतिशत	९.२१	५११६.६७	१०.१३	१००	११.१४
५	डेवट इक्विटी	अनुपात			०	०	०
६	कर्जा तथा लगानी /कूल निक्षेप	अनुपात			०	०	०
७	नगद मौज्दात/ कूल निक्षेप	प्रतिशत			०	०	०
८	बैंक तथा नगद मौज्दात/ कूल निक्षेप	अनुपात			०	०	०
९	कूल व्याज आमदानी/ कूल कर्जा तथा लगानी	प्रतिशत			०	०	०
१०	कूल व्याज खर्च/ निक्षेप तथा ऋण सापटी	प्रतिशत			०	०	०
११	कूल व्याज खर्च / कूल व्याज आमदानी	अनुपात			०	०	०
१२	कूल व्याज आमदानी/ कूल संचालन आय	प्रतिशत	९.३	४३.१८	१०.२३	१००	११.२५
१३	कर्मचारी उत्पादकत्व (कूल संचालन आय)	रु.लाख	२११.७३	१९६.२१	२३२.९	१००	२५६.१९
१४	प्रशासनीक शिरोभार(प्रशासकिय खर्च/ कूल खर्च)	प्रतिशत	८१.९४	१०२.०८	९०.१३	१००	९१.१५
१५	पार विन्दु (सुल्यमा)	रु.लाख					
	<b>अनुदान, ऋण तथा दायित्व</b>						

**नेपाल स्टक एक्सचेञ्ज लिमिटेड**  
**वित्तीय तथा भौतिक लक्ष्य प्रगति विवरण**

क्र.सं.	विवरण	ईकाई	२०७२/७३		२०७३/७४		२०७४/७५
			वास्तविक	लक्ष्य प्राप्ति प्रतिशत	लक्ष्य	प्रगति अनुमान	लक्ष्य
१	अनुदान प्राप्त	रु.लाख					
	क) नेपाल सरकारबाट	रु.लाख					
	ख) वैदेशिक दाताबाट	रु.लाख					
२	ऋण						
	नेपाल सरकारतर्फ	रु.लाख					
	क) प्राप्त ऋण रकम	रु.लाख					
	ख) चुक्ता गरेको ऋण रकम	रु.लाख					
	<b>बैंक तथा वित्तीय संस्था तर्फ</b>	रु.लाख					
	क) प्राप्त ऋण रकम	रु.लाख					
	ख) चुक्ता गरेको ऋण रकम	रु.लाख					
	<b>वैदेशिक दातातर्फ</b>	रु.लाख					
	क) प्राप्त ऋण रकम	रु.लाख					
	ख) चुक्ता गरेको ऋण रकम	रु.लाख					
	<b>अन्य तर्फ</b>	रु.लाख					
	क) प्राप्त ऋण रकम	रु.लाख					
	ख) चुक्ता गरेको ऋण रकम	रु.लाख					
३	ऋण तथा दायित्व बांकी रकम	रु.लाख					
	क) नेपाल सरकारलाई	रु.लाख					
	ख) बैंक तथा वित्तीय संस्थालाई	रु.लाख					
	ग) वैदेशिक दातालाई	रु.लाख					
	घ) अन्य संस्थालाई	रु.लाख					
४	नेपाल सरकारलाई बुझाएको	रु.लाख					
	क) सांवा	रु.लाख					
	ख) व्याज	रु.लाख					
	ग) रोयल्टी	रु.लाख					
	घ) लाभांस	रु.लाख					
	ड) आयकर	रु.लाख					
	च) मूल्य अभिवृद्धि कर (VAT)	रु.लाख					
	छ) अन्तः शुल्क	रु.लाख					
	ज) अन्य	रु.लाख					
५	नेपाल सरकारलाई बुझाउन बांकी	रु.लाख					
	क) सांवा	रु.लाख					

**नेपाल स्टक एक्सचेञ्ज लिमिटेड**  
**वित्तीय तथा भौतिक लक्ष्य प्रगति विवरण**

क्र.सं.	विवरण	ईकाई	२०७२/७३		२०७३/७४		२०७४/७५
			वास्तविक	लक्ष्य प्राप्ति प्रतिशत	लक्ष्य	प्रगति अनुमान	लक्ष्य
	ख) व्याज	रु.लाख					
	ग) रोयल्टी	रु.लाख					
	घ) लाभांस	रु.लाख					
	ङ) आयकर	रु.लाख					
	च) मूल्य अभिवृद्धि कर (VAT)	रु.लाख					
	छ) अन्तः शुल्क	रु.लाख					
	ज) अन्य	रु.लाख					
६	शेयर स्वामित्व	रु.लाख					
	नेपाल सरकार	रु.लाख	१७५९.८७	१००	१७५९.८७	१००	१७५९.८७
	संस्थान	रु.लाख	१२२१.६५	१००	१२२१.६५	१००	१२२१.६५
	निजी क्षेत्र	रु.लाख	१८.४७	१००	१८.४७	१००	१८.४७
७	<b>विविध</b>						
	विदेशी मुद्रा	अ.डलर					
	क)आयातमा खर्च भएको परिवर्त्य विदेशी मुद्रा	डलर लाख					
	ख)निर्यातबाट आर्जित परिवर्त्य विदेशी मुद्रा	डलर लाख					
८	<b>खुद आयबाट बितरणको लागी छुट्याएको</b>	रु.लाख			इकाई	आ.व. २०७२/७३	
	क) बोनस बापत	रु.लाख			रु.लाख	५९६.	
	ख) आयकर बापत	रु.लाख			रु.लाख	१६३९.०७	
	ग) लाभांस बापत	रु.लाख			रु.लाख	१५००	
	घ) कर्मचारी कल्याण कोष बापत	रु.लाख			रु.लाख	२०	
	ङ) जगेडा कोष बापत	रु.लाख			रु.लाख	९७९	
	च) मूल्य अभिवृद्धि कर (VAT) बापत	रु.लाख			रु.लाख		
	छ) अन्तः शुल्क	रु.लाख			रु.लाख		
	ज) अन्य	रु.लाख			रु.लाख		
९	<b>कोष व्यवस्था नभएका र संभावित (Contingent) दायित्व</b>				रु.लाख		
	(१) कोष व्यवस्था नभएको दायित्व	रु.लाख					
	(क) उपदान/निवृत्तिभरण	रु.लाख					
	(ख) संचयकोष	रु.लाख					
	(ग) संचित विदा	रु.लाख				३७.३८	
	(घ) शेयर बापत तिर्न बाँकी	रु.लाख					
	(ङ) अन्य	रु.लाख					

**नेपाल स्टक एक्सचेञ्ज लिमिटेड**  
**वित्तीय तथा भौतिक लक्ष्य प्रगति विवरण**

क्र.सं.	विवरण	ईकाई	२०७२/७३		२०७३/७४		२०७४/७५	
			वास्तविक	लक्ष्य प्राप्ति प्रतिशत	लक्ष्य	प्रगति अनुमान	लक्ष्य	
	<b>(२) संभावित दायित्व (Contingent Liabilities)</b>							
	(क) मुद्दा मामिला							
	(ख) धन जमानी							
	(ग) अन्य							
	<b>नगद प्रवाह विवरण (Cash Flow Statement)</b>					आ.व. २०७२/७३		
९	<b>नेपाल सरकारबाट संस्थानतर्फ:</b>				रु.लाख	०	०	
	(क) शेयर लगानी				रु.लाख	०	०	
	(ख) ऋण लगानी				रु.लाख	०	०	
	(ग) अनुदान तथा अन्य				रु.लाख	०	०	
	(अ) बजेटमार्फत				रु.लाख	०	०	
	(आ) विशेष कार्यका लागि				रु.लाख	०	०	
१०	<b>संस्थानबाट नेपाल सरकारतर्फ:</b>				रु.लाख	०	०	
	(क) साँवा फिर्ता				रु.लाख	०	०	
	(ख) व्याज भुक्तानी				रु.लाख	०	०	
	(ग) शेयर विनिवेश				रु.लाख	०	०	
	(घ) लाभांश भुक्तानी				रु.लाख	३०००	०	
	(ङ) कर राजस्व				रु.लाख	०	०	
	(अ) आयकर				रु.लाख	१६३९	०	
	(आ) मूल्य अभिवृद्धि कर				रु.लाख	०	०	
	(इ) अन्तःशुल्क				रु.लाख	०	०	
	(ई) अन्य				रु.लाख	०	०	
	(च) गैरकर राजस्व				रु.लाख	०	०	
	(अ) रोयल्टी				रु.लाख	०	०	
	(आ) शुल्क				रु.लाख	०	०	
	(ई) अन्य				रु.लाख	०	०	
११	<b>खुद नगद प्रवाह स्थिति:</b>				रु.लाख	०	०	



१	संस्थाको नाम ठेगाना: टेलिफोन नं. फ्याक्स नं. ईमेल:	<b>नागरिक लगानी कोष</b> नयाँ बानेश्वर, काठमाडौं ०१(४७८५७८४,४७८५७९९, ०१(४७८४९४५२४७८५३२० finance@nlk.org.np	सम्पर्क कार्यालय: टेलिफोन नं. फ्याक्स नं. ईमेल: वेबसाइट:	नयाँ बानेश्वर, काठमाडौं ०१-४७८५७८४,४७८५७९९ ०१-४७८४९४५२४७८५३२० finance@nlk.org.np www.nlk.org.np
२	गठन आदेश मिति: स्थापना मिति: संस्थापना सम्बन्धी कानून:	२०४७ चैत्र ४ गते २०४८ माघ १ गते नागरिक लगानी कोष ऐन, २०४७		
३	उद्देश्य:	देशको आर्थिक विकासको लागि सर्वसाधारण जनतालाई समेत पुजिको बचत गर्न प्रोत्साहित गरि लगानीका अवसरहरू बढाउने तथा पुजि बजारको विकासमा गतिशिलता ल्याउने ।		
४	पूँजी संरचना: अधिकृत पूँजी रु. जारी पूँजी रु. चुक्ता पूँजी रु.	रु करोडमा १५० १०० ६०.७५		
५	कारोवार संचालन सम्बन्धी ऐन:	नागरिक लगानी कोष ऐन, २०४७		
६	सम्पर्क मन्त्रालय:	अर्थ मन्त्रालय		
७	वित्तीय अवस्था: ( रु. लाखमा ) (क) नाफा/नोक्सान आ.व. २०७२/७३ को खुद नाफा/नोक्सान रु. आ.व. २०७२/७३ सम्मको सञ्चित नाफा/नोक्सान रु. (ख) खुद सम्पत्ति (Net Worth) रु. (ग) नेपाल सरकारलाई बुझाउनु पर्ने ऋणको साँवा व्याज: <b>जम्मा</b> साँवा रकम रु. व्याज रकम रु. (घ) बैंक तथा वित्तीय संस्थालाई बुझाउनु पर्ने ऋणको साँवा व्याज: साँवा रकम रु. व्याज रकम रु. (ङ) संस्थाले गरेको लगानी: ऋण लगानी रकम रु. लाख शेयरलगानी रकम रु. लाख अन्य लगानी रकम रु. (च) नेपाल सरकारलाई तिर्न बाँकी लाभांस रकम रु. (छ) नेपाल सरकारलाई तिर्न बाँकी राजस्व रकम रु. (२०७३ असार सम्मको) आयकर रु. अन्तः शुल्क रु. मू.अ.कर रु. (ज) अन्तिम लेखापरीक्षण भएको आर्थिक वर्ष: (झ) फछ्यौट गर्न बाँकी कूल बेरुजु रकम रु. (ञ) आ.व. २०७२/७३ मा भएको बेरुजु फछ्यौट रकम रु. (ट) कर्मचारी अवकास दायित्व: कोषको व्यवस्था गरिएको रकम रु कोषको व्यवस्था नगरिएको रकम रु:	१५६ लाख ११२९ लाख २१२९६ लाख <b>भाखा नाघेको</b> साँवा रकम रु. व्याज रकम रु. साँवा रकम रु. व्याज रकम रु. १३६.०८३ लाख ३८२३५ लाख ५९५२३ लाख रोयल्टी रु. अन्य रु. जम्मा रु.		
८	कर्मचारी संख्या: स्थायी अस्थायी करार अन्य जम्मा	७९ २ ३२ ११३		
९	वर्तमानमा भैरेहेका मुख्य कार्य तथा भविष्यको कार्ययोजनाको छोटकरी विवरण:			

**नागरिक लगानी कोष**  
**वित्तीय तथा भौतिक लक्ष्य प्रगति विवरण**

क्र.सं.	विवरण	ईकाई	२०७२/७३		२०७३/७४		२०७४/७५
			वास्तविक	लक्ष्य प्रगति प्रतिशत	लक्ष्य	प्रगति अनुमान	लक्ष्य
<b>१</b>	<b>संगठित संस्थाहरूको सूचिकरण</b>						
	(क) सरकारी ऋणपत्र	रु.करोड	१८०.९३	६०.३१	३८०	२२५.३५	३००
	(ख) शेयर	रु.करोड	२५५.६४	७३.०४	४५०	२६६.५५	३५०
	(ग) कूल सूचिकृत शेयर सङ्ख्या	रु.करोड	०.८३	६९.१७	१.५०	०.९५	१.२५
	(घ) कर्पोरेट बोनड	रु.करोड	१२६.७१	८४.४७	१७०	१५६.६५	२००
<b>२</b>	<b>धितोपत्र कारोबार</b>	रु.करोड					
	(क) सरकारी ऋणपत्र	रु.करोड	*				
	(ख) शेयर	रु.करोड	*				
	(ग)						
<b>३</b>	<b>जिन्सी मौज्दात (अन्तिम)</b>	रु.लाख					
<b>७</b>	<b>कर्मचारी/ कामदार</b>	संख्या	११३	८०.७१	१४०	१३१	१४५
	<b>क) कर्मचारी (कार्यरत)</b>	संख्या					
	प्राविधिक	संख्या	१८	९०.००	३०	२५	३२
	अप्राविधिक	संख्या	९५	७९.१७	१३५	१०६	११३
	<b>स्थायीतर्फ</b>	संख्या					
	अधिकृत तह	संख्या	३८	९०.४८	४२	३६	४५
	सहायक तह	संख्या	४१	६३.०८	६७	६१	६६
	<b>अस्थायीतर्फ</b>	संख्या					
	अधिकृत तह	संख्या					
	सहायक तह	संख्या					
	<b>ज्यालादारीतर्फ</b>	संख्या					
	अधिकृत तह	संख्या					
	सहायक तह	संख्या	२	१००.००	३०	२	२
	<b>करारतर्फ</b>	संख्या					
	अधिकृत तह	संख्या	५	८३.३३	४	५	५
	सहायक तह	संख्या	२७	१०८.००	२२	२७	२७
	<b>ख) कामदार</b>	संख्या					
	स्थायी	संख्या					
	अस्थायी	संख्या					
	ज्यालादारी करार	संख्या					
	<b>ग) संचालक समिति</b>	संख्या	९.००	१००.००	९.००	९.००	९.००
	<b>वित्तीय विवरण</b>						
<b>१</b>	<b>कूल संचालन आय</b>	<b>रु.लाख</b>	<b>४५९३०</b>	<b>९२.३२</b>	<b>५८४१५</b>	<b>७२६३३.९१</b>	<b>८६८२०</b>
	ज्याज आमदानी	रु.लाख	४०४४३	९९.९२	५१११५	६४२२८.६१	७७५२०
	कमिशन आमदानी	रु.लाख	५१६१	१२१.४४	५५००	६४५५.३	७१००
	सटही घटबढ आमदानी	रु.लाख	*				
	अन्य कारोबार आमदानी	रु.लाख	३२६	२१.७३	१८००	१९५०	२२००

**नागरिक लगानी कोष**  
**वित्तीय तथा भौतिक लक्ष्य प्रगति विवरण**

क्र.सं.	विवरण	ईकाई	२०७२/७३		२०७३/७४		२०७४/७५
			वास्तविक	लक्ष्य प्राप्ति प्रतिशत	लक्ष्य	प्रगति अनुमान	लक्ष्य
२	कूल संचालन लागत	रु.लाख	४४४२९	१०१.५०	५५१३५	६५७८०	७९०८६
	प्रशासकीय खर्च	रु.लाख	१६०४	१३३.६७	१५६०	२७७६	३५५०
	व्यवस्थापन शुल्क	रु.लाख	४७२८	११८.२०	५२५०	६४५५	७७४६
	व्याज खर्च	रु.लाख	३७५६८	१०१.६७	४८०००	५६१९४	६७४५०
	हास कट्टी खर्च	रु.लाख	५९	११८.००	४५	७५	८०
	अपलेखन खर्च	रु.लाख					
	जोखिम व्यवस्था	रु.लाख	४७०	३१.३३	२००	२००	१५०
	अन्य व्यवस्था	रु.लाख		-	८०	८०	११०
३	कूल स्थीर खर्च	रु.लाख	*				
४	संचालन नाफा/नोक्सान	रु.लाख	१५०१	(५४.६७)	३२८०	६८५३.९१	७७३४
५	अन्य आय (Write Back)	रु.लाख	*				
६	बोनस व्यवस्था	रु.लाख	३०९	११२.३६	२८०	३५०	३८०
७	कर व्यवस्था	रु.लाख	१०३६	१३८.१३	८७५	१३५५	१६५०
८	खुद नाफा नोक्सान (आयकर र बोनस व्यवस्था)	रु.लाख	१५६	८.२०	२१२५	५१४८.९१	५७०४
९	नगद मौज्जात	रु.लाख	*			*	
१०	अन्य बैक मौज्जात	रु.लाख	१३५००	६.३५	१५७५००	८५०००	९५०००
११	कूल कर्जा तथा लगानी	रु.लाख	७६४८४१	११४.१६	७७८०९९.५	८१५०००	८९३५०१.२६
१२	कर्जा सापट दिएको खुद(व्यवस्था बाहेक)	रु.लाख	१३६०८३	५९.१७	२५५५८०	१८५३८०	२७५५२०
१३	पाकेको व्याज	रु.लाख	४४४५७	५४२.१६	१६५००	५४५२०	६५५२०
१४	बिल्स खरिद	रु.लाख	*				
१५	विविध सम्पत्ति	रु.लाख	२०००	४००.००	६६५०	३५००	९५००
१६	खुद स्थिर सम्पत्ति	रु.लाख	८८३६	१०३.९५	९५००	९२००	१७५००
१७	गैर बैकिग सम्पत्ति	रु.लाख					
१८	हिसाब मिलान बांकी (डेबिट)	रु.लाख	५९.९५७.००	३४.००	१८०.६५०.००	१४३.०२०.००	१७०.०२०.००
१९	संचित घाटा	रु.लाख	७.३५४.००	११.४९	१५.०००.००	१२.०००.००	१५.५२०.००
२०	कन्ट्रा हिसाब	रु.लाख	५२.६०३.००	४२.३३	१६५.६५०.००	१३१.०२०.००	१५५.५००.००
२१	शेयर पूंजी	रु.लाख	६०७५	९०.००	७८९७.५	८२०१.२५	१०६६१.६२५
२२	पूँजिगत अनुदान	रु.लाख	*				
२३	संचित मुनाफा	रु.लाख	११२९	१५.०५	७१००	२१०८.७५	४२१९.६३
२४	साधारण जगेडा कोष	रु.लाख	१५५१२	१२१.६६	१७५००	१६७००	१७७००
२५	शेयर होल्डर कोष	रु.लाख	२२७१६	७६.१९	३२४९७.५	२७०१०	३२५८१.२५५
२६	कर्जा सापट लिएको (२९ र ३० को जोड)	रु.लाख	*				
२७	निक्षेप	रु.लाख	८०१.५६४.००	१०३.५६	९१७.७५२.००	९२१.२१०.००	१.०२३.४२०.००
२८	दीर्घकालीन ऋण	रु.लाख					
२९	अल्पकालीन ऋण	रु.लाख					
३०	भुक्तानी दिनु पर्ने बिल	रु.लाख					
३१	हिसाब मिलान बांकी (क्रेडिट)	रु.लाख					

**नागरिक लगानी कोष**  
**वित्तीय तथा भौतिक लक्ष्य प्रगति विवरण**

क्र.सं.	विवरण	ईकाई	२०७२/७३		२०७३/७४		२०७४/७५
			वास्तविक	लक्ष्य प्रगति प्रतिशत	लक्ष्य	प्रगति अनुमान	लक्ष्य
३२	अन्य दायित्व तथा व्यवस्था	रु.लाख	२०००	९०.९०	३०००	७०००	९५००
३३	कन्ट्रा हिसाव	रु.लाख					
३४	खुद पूंजी लगानी	रु.लाख					
३५	नेट बर्थ	रु.लाख	२२७१६	७६.१९	३२४९७.५	२७०१०	३२५८९.२५५
	<b>वित्तीय सूचकांक</b>						
१	कूल कर्जा/निक्षेप अनुपात	अनुपात	०.१७	५६.६७	०.२८	०.२०	०.२७
२	निस्कृय ऋण /कूल कर्जा	अनुपात					
३	ईक्विटीको प्रतिफल(कूल)	प्रतिशत	०.६९	११.५०	६.५४	१९.०६	१७.५१
४	संचालन खर्च/कूल संचालन आय	प्रतिशत	९६.७३	१०२.७७	९४.३९	९०.५६	९१.०९
५	डेब्ट इक्विटी	अनुपात					
६	कर्जा तथा लगानी /कूल निक्षेप	अनुपात	०.९५	१०९.१९	०.८५	०.८८	०.८७
७	नगद मौज्जात/ कूल निक्षेप	प्रतिशत					
८	बैंक तथा नगद मौज्जात/ कूल निक्षेप	अनुपात	०.०२	०.०५	१७.१६	०.०९	०.०९
९	कूल व्याज आम्दानी/ कूल कर्जा तथा लगानी	प्रतिशत	५.२९	८०.५०	६.५७	७.८८	८.६८
१०	कूल व्याज खर्च/ निक्षेप तथा ऋण सापटी	प्रतिशत					
११	कूल व्याज खर्च / कूल व्याज आम्दानी	अनुपात	०.९३	१०२.२०	०.९४	०.८७	०.८७
१२	कूल व्याज आम्दानी/ कूल संचालन आय	प्रतिशत	८८.०५	१००.००	८७.५०	८८.४३	८९.२९
१३	कर्मचारी उत्पादकत्व (कूल संचालन आय)	रु.लाख					
१४	प्रशासनीक शिरोभार(प्रशासकिय खर्च/ कूल खर्च)	प्रतिशत	३.६	१४०.६०	२.८३	४.२२	४.४९
१५	पार विन्दु (मुल्यमा)	रु.लाख					
	<b>अनुदान, ऋण तथा दायित्व</b>						
१	अनुदान प्राप्त	रु.लाख					
	क) नेपाल सरकारबाट	रु.लाख					
	ख) वैदेशिक दाताबाट	रु.लाख					
२	ऋण						
	नेपाल सरकारतर्फ	रु.लाख					
	क) प्राप्त ऋण रकम	रु.लाख					
	ख) चुक्ता गरेको ऋण रकम	रु.लाख					
	<b>बैंक तथा वित्तीय संस्था तर्फ</b>	रु.लाख					
	क) प्राप्त ऋण रकम	रु.लाख					
	ख) चुक्ता गरेको ऋण रकम	रु.लाख					
	<b>वैदेशिक दातातर्फ</b>	रु.लाख					
	क) प्राप्त ऋण रकम	रु.लाख					
	ख) चुक्ता गरेको ऋण रकम	रु.लाख					
	<b>अन्य तर्फ</b>	रु.लाख					
	क) प्राप्त ऋण रकम	रु.लाख					
	ख) चुक्ता गरेको ऋण रकम	रु.लाख					

**नागरिक लगानी कोष**  
**वित्तीय तथा भौतिक लक्ष्य प्रगति विवरण**

क्र.सं.	विवरण	ईकाई	२०७२/७३		२०७३/७४		२०७४/७५
			वास्तविक	लक्ष्य प्रगति प्रतिशत	लक्ष्य	प्रगति अनुमान	लक्ष्य
३	<b>ऋण तथा दायित्व बांकी रकम</b>	रु.लाख					
	क) नेपाल सरकारलाई	रु.लाख					
	ख) बैंक तथा वित्तीय संस्थालाई	रु.लाख					
	ग) वैदेशिक दातालाई	रु.लाख					
	घ) अन्य संस्थालाई	रु.लाख					
४	<b>नेपाल सरकारलाई बुझाएको</b>	रु.लाख					
	क) सांवा	रु.लाख					
	ख) व्याज	रु.लाख					
	ग) रोयल्टी	रु.लाख					
	घ) लाभांस	रु.लाख					
	ङ) आयकर	रु.लाख					
	च) मूल्य अभिवृद्धि कर (VAT)	रु.लाख					
	छ) अन्तः शुल्क	रु.लाख					
	ज) अन्य	रु.लाख					
५	<b>नेपाल सरकारलाई बुझाउन बांकी</b>	रु.लाख					
	क) सांवा	रु.लाख					
	ख) व्याज	रु.लाख					
	ग) रोयल्टी	रु.लाख					
	घ) लाभांस	रु.लाख					
	ङ) आयकर	रु.लाख					
	च) मूल्य अभिवृद्धि कर (VAT)	रु.लाख					
	छ) अन्तः शुल्क	रु.लाख					
	ज) अन्य	रु.लाख					
६	<b>शेयर स्वामित्व</b>	रु.लाख					
	नेपाल सरकार	रु.लाख	६०७.५	१०.००	७८९.७५	८२०.१२५	१०६६.१६२५
	संस्थान	रु.लाख	२२४७.७५	१०.००	२९२२.०७५	३०३४.४६२५	३९४४.८०१२५
	निजी क्षेत्र	रु.लाख	२४३०	१०.००	३१५९	३२८०.५	४२६४.६५
	नेपाल राष्ट्र बैंक	रु.लाख	७८९.७५	१०.००	१०२६.६७५	१०६६.१६२५	१३८६.०११२५
७	<b>विविध</b>						
	विदेशी मुद्रा	अ.डलर					
	क)आयातमा खर्च भएको परिवन्ध्य विदेशी मुद्रा	डलर लाख					
	ख)निर्यातबाट आर्जित परिवन्ध्य विदेशी मुद्रा	डलर लाख					
८	<b>खुद आयबाट वितरणको लागि छुट्याएको</b>	रु.लाख					
	क) बोनस वापत	रु.लाख	३०९	११२.३६	२८०	३५०	३८०
	ख) आयकर वापत	रु.लाख	१०३६	१३८.१३	८७५	१३५५	१६५०
	ग) लाभांस वापत	रु.लाख					
	घ) कर्मचारी कल्याण कोष वापत	रु.लाख	०		८०	८०	११०

**नागरिक लगानी कोष**  
**वित्तीय तथा भौतिक लक्ष्य प्रगति विवरण**

क्र.सं.	विवरण	ईकाई	२०७२/७३		२०७३/७४		२०७४/७५
			वास्तविक	लक्ष्य प्रगति प्रतिशत	लक्ष्य	प्रगति अनुमान	लक्ष्य
	ड) जगेडा कोष वापत	रु.लाख	४२०	८०.००	५२५	४७०	५५०
	च) मूल्य अभिवृद्धि कर (VAT) वापत	रु.लाख					
	छ) अन्तः शुल्क	रु.लाख					
	ज) अन्य	रु.लाख					
९	<b>कोष व्यवस्था नभएका र संभावित (Contingent) दायित्व</b>						
	<b>(१) कोष व्यवस्था नभएको दायित्व</b>						
	(क) उपदान/निवृत्तिभरण						
	(ख) संचयकोष						
	(ग) संचित विदा						
	(घ) शेयर वापत तिर्न बाँकी						
	(ङ) अन्य						
	<b>(२) संभावित दायित्व (Contingent Liabilities)</b>						
	(क) मुद्दा मामिला						
	(ख) धन जमानी						
	(ग) अन्य						
	<b>नगद प्रवाह विवरण (Cash Flow Statement)</b>					<b>आ.व. २०७२/७३</b>	
९	<b>नेपाल सरकारबाट संस्थानतर्फ:</b>				रु.लाख	<b>६०७.५</b>	
	(क) शेयर लगानी			रु.लाख	६०७.५		
	(ख) ऋण लगानी			रु.लाख	x		
	(ग) अनुदान तथा अन्य			रु.लाख	x		
	(अ) बजेटमार्फत			रु.लाख	x		
	(आ) विशेष कार्यका लागि			रु.लाख	x		
१०	<b>संस्थानबाट नेपाल सरकारतर्फ:</b>				रु.लाख	<b>१०५८.५</b>	
	(क) साँवा फिर्ता			रु.लाख	x		
	(ख) ब्याज भुक्तानी			रु.लाख	x		
	(ग) शेयर विनिवेश			रु.लाख	x		
	(घ) लाभान्श भुक्तानी			रु.लाख	२२.५		
	(ङ) कर राजस्व			रु.लाख	x		
	(अ) आयकर			रु.लाख	१०३६		
	(आ) मूल्य अभिवृद्धि कर			रु.लाख	x		
	(इ) अन्तःशुल्क			रु.लाख	x		
	(ई) अन्य			रु.लाख	x		
	(च) गैरकर राजस्व			रु.लाख	x		
	(अ) रोयल्टी			रु.लाख	x		
	(आ) शुल्क			रु.लाख	x		
	(ई) अन्य			रु.लाख	x		
११	<b>खुद नगद प्रवाह स्थिति:</b>				रु.लाख	<b>-४५१</b>	

१	<p><b>संस्थाको नाम</b> जलविद्युत लगानी तथा विकास कम्पनी लिमिटेड</p> <p>ठेगाना: बबरमहल, काठमाडौं नेपाल          टेलिफोन नं. ४२५७०२४, ४२५७०२५          फ्याक्स नं. ४२६१०६०          ईमेल: info@hidcl.org.np</p> <p>सम्पर्क कार्यालय: बबरमहल, काठमाडौं नेपाल          टेलिफोन नं. ४२५७०२४, ४२५७०२५          फ्याक्स नं. ४२६१०६०          ईमेल: info@hidcl.org.np          वेबसाइट: www.hidcl.org.np</p>																																								
२	<p>गठन आदेश मिति: २०६८ असार २२ गते          स्थापना मिति: २०६८ असार २७ गते          संस्थापना सम्बन्धी कानून: कम्पनी ऐन, २०६३</p>																																								
३	<p>उद्देश्य: जलविद्युत क्षेत्रमा लगानी गर्ने उद्देश्यसहित स्थापित</p>																																								
४	<p>पूँजी संरचना: (रु करोडमा)          अधिकृत पूँजी रु. ५००० जारी पूँजी रु. १००० चुक्ता पूँजी रु. १०००</p>																																								
५	<p>कारोबार संचालन सम्बन्धी ऐन: छुट्टै ऐनको व्यवस्था नभएको, ऋण लगानीका लागि राष्ट्र बैंकले तोकी दिएको आधार लिई कारोबार संचालन भइरहेको ।</p>																																								
६	<p>सम्पर्क मन्त्रालय: उर्जा मन्त्रालय</p>																																								
७	<p>वित्तीय अवस्था: ( रु लाखमा )</p> <p>(क) नाफा/नोक्सान          आ.व. २०७२/७३ को खुद नाफा/नोक्सान रु. (लाख) २,५४०.२८          आ.व. २०७२/७३ सम्मको संचित नाफा/नोक्सान रु. ६३८०. लाख</p> <p>(ख) खुद सम्पत्ति (Net Worth) रु. लाख १०९,९९०.१०</p> <p>(ग) नेपाल सरकारलाई बुझाउनु पर्ने ऋणको साँवा व्याज:</p> <table border="0"> <tr> <td><b>जम्मा</b></td> <td></td> <td><b>भाखा नाघेको</b></td> </tr> <tr> <td>साँवा रकम रु.</td> <td>X</td> <td>साँवा रकम रु. X</td> </tr> <tr> <td>व्याज रकम रु.</td> <td>X</td> <td>व्याज रकम रु. X</td> </tr> </table> <p>(घ) बैंक तथा वित्तीय संस्थालाई बुझाउनु पर्ने ऋणको साँवा व्याज:</p> <table border="0"> <tr> <td>साँवा रकम रु.</td> <td>X</td> <td></td> </tr> <tr> <td>व्याज रकम रु.</td> <td>X</td> <td></td> </tr> </table> <p>(ङ) संस्थाले गरेको लगानी:</p> <table border="0"> <tr> <td>ऋण लगानी रकम रु.</td> <td>१५६९.८६९</td> <td>लाख</td> </tr> <tr> <td>शेयर लगानी रकम रु.</td> <td>२९७०</td> <td>लाख</td> </tr> <tr> <td>अन्य लगानी रकम रु.</td> <td>X</td> <td></td> </tr> </table> <p>(च) नेपाल सरकारलाई तिर्न बाँकी लाभांस रकम रु. X</p> <p>(छ) नेपाल सरकारलाई तिर्न बाँकी राजस्व रकम रु. (२०७३ असार सम्मको)</p> <table border="0"> <tr> <td>आयकर रु.</td> <td></td> <td>३४.६०</td> <td>रोयल्टी रु. X</td> </tr> <tr> <td>अन्तः शुल्क रु.</td> <td>X</td> <td>लाख</td> <td>अन्य रु. X</td> </tr> <tr> <td>मु.अ.कर रु.</td> <td>X</td> <td></td> <td>जम्मा रु. X</td> </tr> </table> <p>(ज) अन्तिम लेखापरीक्षण भएको आर्थिक वर्ष: २०७२/७३</p> <p>(झ) फछ्यौट गर्न बाँकी कूल बेरुजु रकम रु. X</p> <p>(ञ) आ.व. २०७२/७३ मा भएको बेरुजु फछ्यौट रकम रु. X</p> <p>(ट) कर्मचारी अवकास दायित्व:</p> <table border="0"> <tr> <td>कोषको व्यवस्था गरिएको रकम रु</td> <td>X</td> </tr> <tr> <td>कोषको व्यवस्था नगरिएको रकम रु:</td> <td>X</td> </tr> </table>	<b>जम्मा</b>		<b>भाखा नाघेको</b>	साँवा रकम रु.	X	साँवा रकम रु. X	व्याज रकम रु.	X	व्याज रकम रु. X	साँवा रकम रु.	X		व्याज रकम रु.	X		ऋण लगानी रकम रु.	१५६९.८६९	लाख	शेयर लगानी रकम रु.	२९७०	लाख	अन्य लगानी रकम रु.	X		आयकर रु.		३४.६०	रोयल्टी रु. X	अन्तः शुल्क रु.	X	लाख	अन्य रु. X	मु.अ.कर रु.	X		जम्मा रु. X	कोषको व्यवस्था गरिएको रकम रु	X	कोषको व्यवस्था नगरिएको रकम रु:	X
<b>जम्मा</b>		<b>भाखा नाघेको</b>																																							
साँवा रकम रु.	X	साँवा रकम रु. X																																							
व्याज रकम रु.	X	व्याज रकम रु. X																																							
साँवा रकम रु.	X																																								
व्याज रकम रु.	X																																								
ऋण लगानी रकम रु.	१५६९.८६९	लाख																																							
शेयर लगानी रकम रु.	२९७०	लाख																																							
अन्य लगानी रकम रु.	X																																								
आयकर रु.		३४.६०	रोयल्टी रु. X																																						
अन्तः शुल्क रु.	X	लाख	अन्य रु. X																																						
मु.अ.कर रु.	X		जम्मा रु. X																																						
कोषको व्यवस्था गरिएको रकम रु	X																																								
कोषको व्यवस्था नगरिएको रकम रु:	X																																								
८	<p>कर्मचारी संख्या: कारर व्यवस्थापन कारर - ६          स्थाई अस्थायी सामान्य कारर - ६ अन्य X</p>																																								
९	<p><b>वर्तमानमा भैरहेका मुख्य कार्य तथा भविष्यको कार्ययोजनाको छोटकरी विवरण:</b></p> <ul style="list-style-type: none"> <li>कम्पनीले सहवित्तियकरण अर्न्तगत २० देखी ८६ मेगावाट क्षमताका ११ वटा जलविद्युत आयोजनामा रु ५३८.६० करोड ऋण लगानी गर्ने निर्णय गरेको ।</li> <li>१८ देखी ३८ मेगावाट क्षमताका ४ वटा जलविद्युत आयोजनामा ऋण लगानीका लागि विभिन्न बैंकहरुबाट औपचारिक प्रस्ताव प्राप्त भई अध्ययनको क्रममा रहेको ।</li> <li>मुलुकमा रेमिटेन्सबाट प्राप्त भई रहेको रकमलाई जलविद्युत क्षेत्रमा परिचालन गर्ने उद्देश्यले रेमिट हाईड्रो लिमिटेड नामक कम्पनी स्थापना गरी ७१.५ मेगावाट क्षमताको चुन्सा तथा ५३.७ मेगावाट क्षमताको सिम्बुवा खोला जलविद्युत आयोजना निर्माणको लागि सर्वेक्षण लाइसेन्स प्राप्त गरि निर्माण गर्ने प्रकृया अगाडी बढाईएको ।</li> <li>नेपालतर्फको मुजफ्फरपूर — दल्केवर इन्डो नेपाल क्रसबोर्डर ट्रान्समिशन लाईन निर्माण तथा संचालन गर्ने पावर ट्रान्समिसन कम्पनी लिमिटेडको १४ प्रतिशत शेयर लगानी भएको ।</li> <li>३७.६ मेगावाट क्षमताको कावेली ए जलविद्युत आयोजनाको लागि नेपाल सरकारलाई विद्युत बैंकबाट प्राप्त ४० मिलियन अमेरिकी डलरको ऋण सहयोग आयोजनालाई प्रदान गर्न यस कम्पनीले On Lending Agency को रूपमा कार्य गर्न नेपाल सरकार र यस कम्पनी तथा यस कम्पनी र कावेली इनर्जी लिमिटेड विचको सहायक सम्झौताहरु तयारीको अन्तिम चरणमा रहेको ।</li> <li>कम्पनीको कोष सम्बन्धी आवश्यकतालाई मध्यनजर गरी एसियाली विकास बैंकसँग असी मिलियन अमेरिकी डलर सहुलियत ऋणको प्रकृया अगाडी बढाईएको र सोको अन्तिमचरणमा रहेको ।</li> <li>नेपाल सरकारको पहलमा प्रवर्द्धित पावर ट्रेडिङ कम्पनी लि. र नेपाल इंजिनियरिङ कम्पनीमा शेयर लगानी गर्ने सैद्धान्तिक सहमति प्रदान गरिएको ।</li> <li>विद्युत उत्पादन कम्पनी लिमिटेडमा शेयर लगानी भएको ।</li> </ul>																																								

जलविद्युत लगानी तथा विकास कम्पनी लिमिटेड

वित्तीय तथा भौतिक लक्ष्य प्रगति विवरण

क्र.सं.	विवरण	ईकाई	२०७२/७३		२०७३/७४		२०७४/७५
			वास्तविक	लक्ष्य प्राप्ति प्रतिशत	लक्ष्य	प्रगति अनुमान	लक्ष्य
१	<b>कोष संकलन</b>	रु.करोड					
	क) कर्मचारी वचत बृद्धि कार्यक्रम, स्वीकृत अवकास कोष	रु.करोड					
	ख) एकाइ योजना २०५२ सहभागी हिसाब	रु.करोड					
	ग) उपदान कोष योजना	रु.करोड					
	घ) लगानीकर्ता हिसाब योजना	रु.करोड					
	ड) शेयर पूजी संकलन	रु.करोड	२००.००	१००.००%	-	-	-
२	<b>लगानी व्यवस्थापन</b>	रु.करोड					
	क) कूल कोष लगानी	रु.करोड					
३	<b>सहभागीहरुलाई प्रतिफल</b>						
	क) अवकाश कोष योजनाहरु	दर					
	ख) नागरिक एकाइ योजना	दर					
४	<b>आयोजनामा शेयर तथा ऋण लगानी</b>	रु.करोड					
५	ऋण असूली	रु.लाख					
६	कूल बाँकी ऋण	रु.लाख					
७	३ महिना भन्दा बढी भाखा नाघेको ऋण	रु.लाख					
८	असूल गर्न बाँकी व्याज	रु.लाख					
९	<b>कर्मचारी/ कामदार</b>	संख्या					
	<b>क) कर्मचारी (कार्यरत)</b>	संख्या	१६.००				
	प्राविधिक	संख्या	४.००				
	अप्राविधिक	संख्या	१२.००				
	<u>स्थायीतर्फ</u>	संख्या	४.००				
	अधिकृत तह	संख्या	३.००				
	सहायक तह	संख्या	१.००				
	<u>अस्थायीतर्फ</u>	संख्या					
	अधिकृत तह	संख्या					
	सहायक तह	संख्या					
	<u>ज्यालादारीतर्फ</u>	संख्या					
	अधिकृत तह	संख्या					
	सहायक तह	संख्या					
	<u>करारतर्फ</u>	संख्या	१२.००				
	अधिकृत तह	संख्या	६.००				
	सहायक तह	संख्या	६.००				
	<b>ख) कामदार</b>	संख्या					
	स्थायी	संख्या					
	अस्थायी	संख्या					
	ज्यालादारी करार	संख्या					
	<b>ग) संचालक समिति</b>	संख्या	६.००	१००.००%	७.००	७.००	७.००
	<b>वित्तीय विवरण</b>						
१	<b>कूल संचालन आय</b>	रु.लाख	५,११७.०८	९५.८५%	७,३५४.५०	७,३५४.५०	८,०८९.९०
	व्याज आम्दानी	रु.लाख	५,०७७.१४	९१.१७%	६,८८३.००	६,८८३.००	७,५७१.३०
	कमिशन आम्दानी	रु.लाख	३८.५०	१९.१५%	४७०.००	४७०.००	५१७.००
	सटही घटबढ आम्दानी	रु.लाख					



जलविद्युत लगानी तथा विकास कम्पनी लिमिटेड

वित्तीय तथा भौतिक लक्ष्य प्रगति विवरण

क्र.सं.	विवरण	ईकाई	२०७२/७३		२०७३/७४		२०७४/७५
			वास्तविक	लक्ष्य प्राप्ति प्रतिशत	लक्ष्य	प्रगति अनुमान	लक्ष्य
	अन्य कारोवार आमदानी	रु.लाख	१.४४	९५.८०%	१.५०	१.५०	१.६०
२	<b>कूल संचालन लागत</b>	<b>रु.लाख</b>	<b>१,४८७.५६</b>	<b>३२८.२५%</b>	<b>७४६.३३</b>	<b>७४६.३३</b>	<b>८८९.१८</b>
	प्रशासकीय खर्च	रु.लाख	१,४५३.४३	११८.२३%	७१८.००	७१८.००	८६१.६०
	व्याज खर्च	रु.लाख					
	हास कट्टी खर्च	रु.लाख	३२.०३	१०६.७६%	२७.७५	२७.७५	२७.००
	अपलेखन खर्च	रु.लाख	२.१०	७७.९०%	०.५८	०.५८	०.५८
	जोखिम व्यावस्था	रु.लाख					
	अन्य व्यवस्था	रु.लाख					
३	<b>कूल स्थीर खर्च</b>	<b>रु.लाख</b>					
४	संचालन नाफा/नोक्सान	रु.लाख	३,६२९.५२	८०.५६%	६,६०८.१७	६,६०८.१७	७,२००.७२
५	अन्य आय (Write Back)	रु.लाख					
६	बोनस व्यवस्था	रु.लाख					
७	कर व्यवस्था	रु.लाख	१,०८९.२४	७४.३२%	१,९८२.४५	१,९८२.४५	२,१६०.२२
८	खुद नाफा नोक्सान (आयकर र बोनस व्यवस्था पछि)	रु.लाख	२,५४०.२८	७४.२८%	४,६२५.७२	४,६२५.७२	५,०४०.५०
९	नगद मौज्जात	रु.लाख					
१०	अन्य बैक मौज्जात	रु.लाख	१०५,२२६.१४	१०४.१८%	९८,०००.००	९८,०००.००	९०,०००.००
११	लगानी	रु.लाख	२,९७०.००	२९८.१९%	२,२०६.००	२,२०६.००	४,५००.००
१२	कर्जा सापट दिएको खुद (व्यवस्था बाहेक)	रु.लाख	१,५५४.१७	१२९.५१%	६,४७६.५८	६,१५२.७५	९,७१४.८७
१३	पाकेको व्याज	रु.लाख					
१४	बिल्स खरिद	रु.लाख					
१५	विविध सम्पत्ति	रु.लाख	९.४२	९७.४६%	६.२६	६.२६	५.००
१६	खुद स्थिर सम्पत्ति	रु.लाख	१०६.७३	८.१३%	९७.००	९६.५०	१२०.००
१७	गेर बैकिंग सम्पत्ति	रु.लाख					
१८	हिसाब मिलान बांकी (डेबिट)	रु.लाख					
१९	संचित घाटा	रु.लाख					
२०	कन्ट्रा हिसाब	रु.लाख					
२१	शेयर पूंजी	रु.लाख	१००,०००.०	१.०	१००,०००.०	१००,०००.०	१००,०००.०
२२	पूँजिगत अनुदान	रु.लाख					
२३	संचित मुनाफा	रु.लाख	६,३८०.४२	१४५.५०%	५,०८१.००	५,०८१.००	९,११३.४०
२४	साधारण जगेडा कोष	रु.लाख	३,५९८.०२	९६.७०%	४,५२३.१६	४,५२३.१६	५,५३१.२६
२५	शेयर होल्डर कोष	रु.लाख	१०९,९७८.४४	१०२.३२%	१०९,६०४.१६	१०९,६०४.१६	११४,६४४.६६
२६	कर्जा सापट लिएको (२९ र ३० को जोड)	रु.लाख					
२७	निक्षेप	रु.लाख					
२८	दीर्घकालीन ऋण	रु.लाख					
२९	अल्पकालीन ऋण	रु.लाख					
३०	भुक्तानी दिनु पर्ने बिल	रु.लाख					
३१	हिसाब मिलान बांकी (क्रेडिट)	रु.लाख					
३२	अन्य दायित्व तथा व्यवस्था	रु.लाख					
३३	कन्ट्रा हिसाब	रु.लाख					
३४	खुद पूंजी लगानी	रु.लाख					
३५	नेट बर्थ	रु.लाख	१०९,९७८.४४	१०२.३२%	१०९,६०४.१६	१०९,६०४.१६	११४,६४४.६६
	<b>वित्तीय सूचकांक</b>						
१	कूल कर्जा/निक्षेप अनुपात	अनुपात					
२	निस्कृत ऋण /कूल कर्जा	अनुपात					

जलविद्युत लगानी तथा विकास कम्पनी लिमिटेड

वित्तीय तथा भौतिक लक्ष्य प्रगति विवरण

क्र.सं.	विवरण	ईकाई	२०७२/७३		२०७३/७४		२०७४/७५
			वास्तविक	लक्ष्य प्राप्ति प्रतिशत	लक्ष्य	प्रगति अनुमान	लक्ष्य
३	ईक्विटीको प्रतिफल(कूल नाफा/नोक्सान/ईक्विटी)	प्रतिशत	२.५४		४.२२	४.२२	४.४०
४	संचालन खर्च/कूल संचालन आय	प्रतिशत	२९.०७		१०.१५	१०.१५	१०.९९
५	डेब्ट इक्विटी	अनुपात					
६	कर्जा तथा लगानी /कूल निक्षेप	अनुपात					
७	नगद मौज्जात/ कूल निक्षेप	प्रतिशत					
८	बैंक तथा नगद मौज्जात/ कूल निक्षेप	अनुपात					
९	कूल व्याज आम्दानी/ कूल कर्जा तथा लगानी	प्रतिशत					
१०	कूल व्याज खर्च/ निक्षेप तथा ऋण सापटी	प्रतिशत					
११	कूल व्याज खर्च / कूल व्याज आम्दानी	अनुपात					
१२	कूल व्याज आम्दानी/ कूल संचालन आय	प्रतिशत					
१३	कर्मचारी उत्पादकत्व (कूल संचालन आय)	रु.लाख	५,११७.०८		७,३५४.५०	७,३५४.५०	८,०८९.९०
१४	प्रशासनिक शिरोभार(प्रशासकिय खर्च/ कूल खर्च)	प्रतिशत	९८%		९६%	९६%	९७%
१५	पार विन्दु (मुल्यमा)	रु.लाख					
	<b>अनुदान, ऋण तथा दायित्व</b>						
१	अनुदान प्राप्त	रु.लाख					
	क) नेपाल सरकारबाट	रु.लाख					
	ख) वैदेशिक दाताबाट	रु.लाख					
२	ऋण						
	नेपाल सरकारतर्फ	रु.लाख					
	क) प्राप्त ऋण रकम	रु.लाख					
	ख) चुक्ता गरेको ऋण रकम	रु.लाख					
	<b>बैंक तथा वित्तीय संस्था तर्फ</b>	रु.लाख					
	क) प्राप्त ऋण रकम	रु.लाख					
	ख) चुक्ता गरेको ऋण रकम	रु.लाख					
	<b>वैदेशिक दातातर्फ</b>	रु.लाख					
	क) प्राप्त ऋण रकम	रु.लाख					
	ख) चुक्ता गरेको ऋण रकम	रु.लाख					
	<b>अन्य तर्फ</b>	रु.लाख					
	क) प्राप्त ऋण रकम	रु.लाख					
	ख) चुक्ता गरेको ऋण रकम	रु.लाख					
३	<b>ऋण तथा दायित्व बांकी रकम</b>	रु.लाख					
	क) नेपाल सरकारलाई	रु.लाख					
	ख) बैंक तथा वित्तीय संस्थालाई	रु.लाख					
	ग) वैदेशिक दातालाई	रु.लाख					
	घ) अन्य संस्थालाई	रु.लाख					
४	<b>नेपाल सरकारलाई बुझाएको</b>	रु.लाख					
	क) सांघा	रु.लाख					
	ख) व्याज	रु.लाख					
	ग) रोयल्टी	रु.लाख					
	घ) लाभांस	रु.लाख	५,०००.००	१००.००%	५,०००.००	५,०००.००	-
	ङ) आयकर	रु.लाख	१,०८९.२४	८०.५७%	१,९८२.४५	१,९८२.४५	२,१६०.२२
	च) मूल्य अभिवृद्धि कर (VAT)	रु.लाख					
	छ) अन्तः शुल्क	रु.लाख					
	ज) अन्य	रु.लाख					

जलविद्युत लगानी तथा विकास कम्पनी लिमिटेड

वित्तीय तथा भौतिक लक्ष्य प्रगति विवरण

क्र.सं.	विवरण	ईकाई	२०७२/७३		२०७३/७४		२०७४/७५
			वास्तविक	लक्ष्य प्राप्ति प्रतिशत	लक्ष्य	प्रगति अनुमान	लक्ष्य
५	<b>नेपाल सरकारलाई बुझाउन बाँकी</b>	रु.लाख					
	क) साँवा	रु.लाख					
	ख) व्याज	रु.लाख					
	ग) रोयल्टी	रु.लाख					
	घ) लाभांस	रु.लाख					
	ङ) आयकर	रु.लाख					
	च) मूल्य अभिवृद्धि कर (VAT)	रु.लाख					
	छ) अन्तः शुल्क	रु.लाख					
	ज) अन्य	रु.लाख					
६	<b>शेयर स्वामित्व</b>	रु.लाख					
	नेपाल सरकार	रु.लाख	५०,०००.००	१००.००%	५०,०००.००	५०,०००.००	५०,०००.००
	संस्थान	रु.लाख	३०,०००.००	१००.००%	३०,०००.००	३०,०००.००	३०,०००.००
	निजी क्षेत्र	रु.लाख	२०,०००.००	१००.००%	२०,०००.००	२०,०००.००	२०,०००.००
७	<b>विविध</b>						
	विदेशी मुद्रा	अ.डलर					
	क)अग्रतमा खर्च भएको परिवन्ध्य विदेशी मुद्रा	डलर लाख					
	ख)निर्यातबाट आर्जित परिवन्ध्य विदेशी मुद्रा	डलर लाख					
८	<b>खर्च आपवाद वितरणको लागि झुल्याएको</b>	रु.लाख					
	क) बोनस बापत	रु.लाख					
	ख) आयकर बापत	रु.लाख	१,०८९.२४	८०.५७%	१,९८२.४५	१,९८२.४५	२,१६०.२२
	ग) लाभांस बापत	रु.लाख	५,०००.००	१००.००%	५,०००.००	५,०००.००	-
	घ) कर्मचारी कल्याण कोष बापत	रु.लाख					
	ङ) जगेडा कोष बापत	रु.लाख	५०८.०६	८०.५२%	९२५.१४	९२५.१४	१,००८.१०
	च) मूल्य अभिवृद्धि कर (VAT) बापत	रु.लाख					
	छ) अन्तः शुल्क	रु.लाख					
	ज) अन्य	रु.लाख					
९	<b>कोष व्यवस्था नभएका र संभावित (Contingent) दायित्व</b>						
	<b>(१) कोष व्यवस्था नभएको दायित्व</b>						
	(क) उपदान/निवृत्तिभरण						
	(ख) संचयकोष						
	(ग) संचित विदा						
	(घ) शेयर बापत तिर्न बाँकी						
	(ङ) अन्य						
	<b>(२) संभावित दायित्व (Contingent Liabilities)</b>						
	(क) मुद्दा मामिला						
	(ख) धन जमानी						
	(ग) अन्य						
<b>नगद प्रवाह विवरण (Cash Flow Statement)</b>						<b>आ.ब. २०७२/७३</b>	
९	<b>नेपाल सरकारबाट संस्थानतर्फ:</b>				रु.लाख		
	(क) शेयर लगानी				रु.लाख		
	(ख) ऋण लगानी				रु.लाख		
	(ग) अनुदान तथा अन्य				रु.लाख		

जलविद्युत लगानी तथा विकास कम्पनी लिमिटेड

वित्तीय तथा भौतिक लक्ष्य प्रगति विवरण

क्र.सं.	विवरण	ईकाई	२०७२/७३		२०७३/७४		२०७४/७५
			वास्तविक	लक्ष्य प्राप्ति प्रतिशत	लक्ष्य	प्रगति अनुमान	लक्ष्य
	(अ) बजेटमार्फत				रु.लाख		
	(आ) विशेष कार्यका लागि				रु.लाख		
१०	<b>संस्थानबाट नेपाल सरकारतर्फ:</b>				रु.लाख		
	(क) सौवा फिर्ता				रु.लाख		
	(ख) ब्याज भुक्तानी				रु.लाख		
	(ग) शेयर विनिवेश				रु.लाख		
	(घ) लाभांश भुक्तानी				रु.लाख		-
	(ङ) कर राजस्व				रु.लाख		
	(अ) आयकर				रु.लाख		१,०८९.२४
	(आ) मूल्य अभिवृद्धि कर				रु.लाख		
	(इ) अन्तःशुल्क				रु.लाख		
	(ई) अन्य				रु.लाख		
	(च) गैरकर राजस्व				रु.लाख		
	(अ) रोयल्टी				रु.लाख		
	(आ) शुल्क				रु.लाख		
	(ई) अन्य				रु.लाख		
११	<b>खुद नगद प्रवाह स्थिति:</b>				रु.लाख		१,०८९.२४

१	<b>संस्थाको नाम:</b> नेपाल बैंक लिमिटेड		
	ठेगाना: मुख्य कार्यालय, धर्मपथ, काठमाडौं	सम्पर्क कार्यालय:	मुख्य कार्यालय, धर्मपथ, काठमाडौं
	टेलिफोन नं. ४२२११८५	टेलिफोन नं.	४२२११८५
	फ्याक्स नं. ४२४५२१२	फ्याक्स नं.	४२४५२१२
	ईमेल info@nepalbank.com.np	ईमेल:	info@nepalbank.com.np
२	गठन आदेश मिति:	वेबसाइट:	www.nepalbank.com.np
	स्थापना मिति: १९९४ कार्तिक ३० गते		
	संस्थापना सम्बन्धी कानून: बैंक तथा वित्तीय संस्था सम्बन्धि ऐन २०६३ र कम्पनी ऐन २०६३		
३	उद्देश्य: बैंकिङ कारोबार		
४	पूँजी संरचना: (रु.) अधिकृत पूँजी रु. १ अर्ब जारी पूँजी रु. ६४ करोड ९९ लाख ५० हजार चुक्ता पूँजी रु. १४ अर्ब २१ करोड प्रतिशत ६२.६		
५	कारोबार संचालन सम्बन्धी ऐन: बैंक तथा वित्तीय संस्था सम्बन्धि ऐन २०६३ र कम्पनी ऐन २०६३		
६	सम्पर्क मन्त्रालय: अर्थ मन्त्रालय		
७	वित्तीय अवस्था: (रु.)		
	(क) नाफा/नोक्सान		
	आ.व. २०७२/७३ को खुद नाफा/नोक्सान रु.		२,८८८,९००,०००
	आ.व. २०७२/७३ सम्मको सञ्चित नाफा/नोक्सान रु.		(४,५१०,०००,०००)
	(ख) खुद सम्पत्ति (Net Worth) रु.	६७१३९०००००	
	(ग) नेपाल सरकारलाई बुझाउनु पर्ने ऋणको साँवा व्याज:		
	<b>जम्मा</b>		<b>भाखा नाथेको</b>
	साँवा रकम रु.		साँवा रकम रु.
	व्याज रकम रु.		व्याज रकम रु.
	(घ) बैंक तथा वित्तीय संस्थालाई बुझाउनु पर्ने ऋणको साँवा व्याज:		
	साँवा रकम रु.	०	
	व्याज रकम रु.	०	
	(ङ) संस्थाले गरेको लगानी:		
	ऋण लगानी रकम रु.	६,३५,२४४०००००	
	शेयर लगानी रकम रु.	१२९६०००००	
	अन्य लगानी रकम रु.	१,२७,४७२०००००	
	(च) नेपाल सरकारलाई तिर्ने बाँकी लाभांस रकम रु.		०
	(छ) नेपाल सरकारलाई तिर्ने बाँकी राजस्व रकम रु. (२०७३ असार सम्मको)		
	आयकर रु.	०	रोयल्टी रु. ०
	अन्तः शुल्क रु.	०	अन्य रु. ०
	मू.अ.कर रु.	०	जम्मा रु. ०
	(ज) अन्तिम लेखापरीक्षण भएको आर्थिक वर्ष:	२०७२/७३	
	(झ) फछ्यौट गर्न बाँकी कूल बेरजु रकम रु.		
	(ञ) आ.व. २०७२/७३ मा भएको बेरजु फछ्यौट रकम रु.		
	(ट) कर्मचारी अवकास दायित्व:		
	कोषको व्यवस्था गरिएको रकम रु		
	कोषको व्यवस्था नगरिएको रकम रु:		
	५,६८,५०,४१,०३५ रहेको छ ।		
८	कर्मचारी संख्या:		
	स्थाई १७१० अस्थाई	करार ६४६ अन्य	जम्मा २३५६
९	<b>वर्तमानमा भैरहेका मुख्य कार्य तथा भविष्यको कार्ययोजनाको छोटकरी विवरण:</b>		
	क्यापिटल प्लान अनुसार गैह्र बैंकिङ सम्पत्तिहरूको विक्री प्रकृया चलिरहेको, पूँजीकोषको व्यवस्था नेपाल राष्ट्र बैंकले तोके बमोजिम पूरा गरेको, पहिले बन्द भएका शाखाहरूको Banking Business Feasibility अनुसार पुनःस्थापना गरिरहेको, शाखारहित बैंकिङ सेवा मार्फत दुर्गम गाउँहरूमा बैंकिङ सुविधा पुर्याउने योजना रहेको, कर्जा तथा निक्षेप वृद्धिको लागि प्राथमिकता दिएको र खराब कर्जा असुल भैरहेको, पाँच वर्ष मानवश्रोत अनुसार नयाँ मानवश्रोतहरू परिचालित रहेको, बैंकले अन्तर्राष्ट्रिय स्तरको AML/CFT and KYC सफ्टवेयर खरीद गर्ने प्रकृत्यामा रहेको, हाल Core Banking Software (CBS) को Purnori IV बाट एकीकृत कारोबार गरिएको ।		

# नेपाल बैंक लिमिटेड

## वित्तीय तथा भौतिक लक्ष्य प्रगति विवरण

क्र. सं.	विवरण	ईकाई	२०७२/७३			२०७३/७४		२०७४/७५
			वास्तविक	लक्ष्य	लक्ष्य प्राप्ति प्रतिशत	लक्ष्य	प्रगति अनुमान	लक्ष्य
१	खुद निक्षेप संकलन	रु.लाख	८९४,१००.१९	७७९,९२३.००	१४.६४%	९१४,१४०.००		
२	कूल ऋण लगानी	रु.लाख	६९८,४०५.८८	५९७,९६२.१५	१६.८०%	७०९,५६१.००		
३	ऋण असुली <sup>(१)</sup>	रु.लाख	६३,१४८.४८	१६,६६८.३०	२७.८५%	-		
४	कूल बाँकी ऋण	रु.लाख	६३५,२४४.७८	५७४,३९४.२३	१०.६१%	७०९,५६१.००		
५	३ महिना भन्दा बढी भाखा नाघेको ऋण	रु.लाख	१९,७८५.३२	-		-		
६	असुल गर्न बाँकी व्याज	रु.लाख	४७.४७	-		-		
७	<b>कर्मचारी/ कामदार</b>	संख्या						
	<b>का)कर्मचारी (कार्यरत)</b>	संख्या						
	प्राविधिक	संख्या	३६.००					
	अप्राविधिक	संख्या	२,३२०.००					
	<b>स्थायीतर्फ</b>	संख्या						
	अधिकृत तह	संख्या	५८९.००					
	सहायक तह	संख्या	९६८.००					
	<b>अस्थायी तर्फ</b>	संख्या						
	अधिकृत तह	संख्या						
	सहायक तह	संख्या						
	<b>ज्यालादारी तर्फ</b>	संख्या						
	अधिकृत तह	संख्या	-					
	सहायक तह	संख्या	१७.००					
	<b>करार तर्फ</b>	संख्या						
	अधिकृत तह	संख्या	११.००					
	सहायक तह	संख्या	१७.००					
	<b>ख)कामदार</b>	संख्या						
	स्थायी	संख्या	१५३.००					
	अस्थायी	संख्या						
	ज्यालादारी करार	संख्या	५३८.००					
	<b>ग)संचालक समिति</b>	संख्या						
	<b>वित्तीय विवरण</b>							
१	<b>कूल संचालन आय</b>	रु.लाख	६९,८७८.०२	५८,६४२.०५		६९,७४९.००		
	व्याज आम्दानी	रु.लाख	६२,६३५.४९	५१,९३३.८१		६१,४००.००		
	कमिशन आम्दानी	रु.लाख	२,८३१.४३	२,७४९.२०		३,११३.००		
	सटही घटबढ आम्दानी	रु.लाख	३४५.९२	४४०.००		८२८.००		
	अन्य कारोबार आम्दानी	रु.लाख	४,०६५.१७	३,५१९.०४		४,४०८.००		
२	<b>कूल संचालन लागत</b>	रु.लाख	५०,४०५.८७	४४,३८०.४१		५७,१३७.१५		
	प्रशासकीय खर्च	रु.लाख	२७,८६०.५७	३१,९३२.८२		३५,१२९.३१		
	व्याज खर्च	रु.लाख	१६,५८४.७८	१९,९०४.६४		१९,०३८.००		
	हास कही खर्च	रु.लाख	७७३.५३	८१०.०९		८२८.८४		
	अपलेखन खर्च	रु.लाख	९६.९६	-		-		
	सटही घटबढ खर्च	रु.लाख	-	-		-		
	गोखिम व्यवस्था	रु.लाख	५,०९०.०२	१,७३२.८६		२,१४१.००		
	अन्य व्यवस्था	रु.लाख	-	-		-		
३	कूल स्थीर खर्च	रु.लाख	१,२२५.२२	६,१८४.३१		५,६८०.१६		
४	संचालन नाफा / नोक्सान	रु.लाख	१९,४७२.१५	४,२६१.६५		१२,६११.८५		
५	अन्य आय (Write back)*	रु.लाख	७,११२.०३	२,६१७.३८		१,३६४.००		
६	बोनस व्यवस्था	रु.लाख	३,६९७.६०	-		१,९७६.००		
७	कर व्यवस्था	रु.लाख	१२,७५१.८५	२,९४८.३३		७,४०८.००		
८	<b>खुद नाफा नोक्सान (आयकर र बोनस व्यवस्था पछि)</b>	रु.लाख	२८,८२९.७८	७,८२८.५१		१७,२८६.००		
९	नगद मौज्दात	रु.लाख	३४,६९५.४२	३४,५६१.०९		१२७,९८०.००		
१०	अन्य बैंक मौज्दात	रु.लाख	१२१,४४८.४०	२१,९४८.४६				

# नेपाल बैंक लिमिटेड

## वित्तीय तथा भौतिक लक्ष्य प्रगति विवरण

क्र. सं.	विवरण	ईकाई	२०७२/७३			२०७३/७४		२०७४/७५
			वास्तविक	लक्ष्य	लक्ष्य प्राप्ति प्रतिशत	लक्ष्य	प्रगति अनुमान	लक्ष्य
११	लगानी	रु.लाख	१२८,४३४.४२	१३८,९३४.३०		१८०,९०४.००		
१२	कर्जा सापट लिएको खूदाव्यवस्था बाहेक)	रु.लाख	६३५,२४४.७८	५७४,३१४.२३		७०९,५६१.००		
१३	पाकेको व्याज	रु.लाख	४७.४७	-		-		
१४	बिल्ट्स खरिद	रु.लाख	१७६.८१	-		-		
१५	विविध सम्पत्ति	रु.लाख	८४,३४५.००	११३,११७.४९		१२३,०५३.००		
१६	खुद स्थिर सम्पत्ति	रु.लाख	४,३७.३८	४,९२४.१४		७,९८७.००		
१७	गैर बैकिंग सम्पत्ति	रु.लाख	१,९९७.१८	१,२६१.८८		८७७.००		
१८	हिसाव मिलान बाँकी (डेबिट)	रु.लाख	६७६,५६२.६८	-		-		
१९	संचित घाटा	रु.लाख	(४५,१००.९३)	-		-		
२०	कन्ट्रा हिसाव	रु.लाख	-	-		-		
२१	शेयर पूजी	रु.लाख	६४,६५०.०२	६४,६५०.०२		८०,०००.००		
२२	पूँजगत अनुदान	रु.लाख	-	-		-		
२३	संचित मुनाफा	रु.लाख	-	-		-		
२४	साधारण जगेडा कोष	रु.लाख	२६,३७४.६२	-		-		
२५	शेयर होल्डर कोष	रु.लाख	६७,१३९.१४	४८,००४.६६		१४,३८८.००		
२६	कर्जा सापट लिएको (२९ र ३० को जोड)	रु.लाख	-	-		-		
२७	निक्षेप	रु.लाख	८९,४,१००.१९	७७९,९२३.०८		९१४,१४०.००		
२८	दीर्घकालीन ऋण	रु.लाख	-	-		-		
२९	अल्पकालीन ऋण	रु.लाख	-	-		-		
३०	भुक्तानी दिनु पर्ने बिल	रु.लाख	-	१,०७५.४३		-		
३१	हिसाव मिलान बाँकी (क्रेडिट)	रु.लाख	४८२,१८३.१३	-		-		
३२	अन्य दायित्व तथा व्यवस्था	रु.लाख	७३,१९५.९४	८६,१४९.४९		१४०,९५७.००		
३३	कन्ट्रा हिसाव	रु.लाख	-	-		-		
३४	खुद पूजी लगानी	रु.लाख	६४,६५०.०२	६४,६५०.०२		८०,०००.००		
३५	नेट बर्थ	रु.लाख	६७,१३९.१४	४८,००४.६६		९४,३८८.००		
	<b>वित्तीय सूचकांक</b>							
१	कूल कर्जा / निक्षेप अनुपात	अनुपात	७१.०५%					
२	निस्कृय ऋण / कूल कर्जा	अनुपात	३.११%					
३	ईक्विटीको प्रतिफल(कूल नाफा / नोक्सान / ईक्विटी)	प्रतिशत	४२.९४%					
४	संचालन खर्च / कूल संचालन आय	प्रतिशत	६४.८५%					
५	डेब्ट ईक्विटी	अनुपात	-					
६	कर्जा तथा लगानी / कूल निक्षेप	अनुपात	८५.४५%					
७	नगद मौज्जात / कूल निक्षेप	प्रतिशत	३.८८%					
८	बैंक तथा नगद मौज्जात / कूल निक्षेप	अनुपात	१७.४६%					
९	कूल व्याज आमदानी / कूल कर्जा तथा लगानी	प्रतिशत	९.८६%					
१०	कूल व्याज खर्च / निक्षेप तथा ऋण सापटी	प्रतिशत	१.८५%					
११	कूल व्याज खर्च / कूल व्याज आमदानी	अनुपात	२६.४८%					
१२	कूल व्याज आमदानी / कूल संचालन आय	प्रतिशत	८९.६४%					
१३	कर्मचारी उत्पादकत्व (कूल संचालन आय)	रु.लाख	२९.६६					
१४	प्रशासनीक शिरोभार(प्रशासकीय खर्च / कूल खर्च)	प्रतिशत	६१.४८%					
१५	पार विन्दु (मुल्यमा)	रु.लाख	-					
	<b>अनुदान, ऋण तथा दायित्व</b>							
१	<b>अनुदान प्राप्त</b>	रु.लाख						
	क) नेपाल सरकारबाट	रु.लाख	-					
	ख) वैदेशिक दाताबाट	रु.लाख	-					
२	<b>ऋण</b>							
	<b>नेपाल सरकारतर्फ</b>	रु.लाख						

# नेपाल बैंक लिमिटेड

## वित्तीय तथा भौतिक लक्ष्य प्रगति विवरण

क्र. सं.	विवरण	ईकाई	२०७२/७३			२०७३/७४		२०७४/७५
			वास्तविक	लक्ष्य	लक्ष्य प्राप्ति प्रतिशत	लक्ष्य	प्रगति अनुमान	लक्ष्य
	क) प्राप्त ऋण रकम	रु.लाख	-					
	ख) चुक्ता गरेको ऋण रकम	रु.लाख	-					
	<b>बैंक तथा वित्तीय संस्था तर्फ</b>	रु.लाख						
	क) प्राप्त ऋण रकम	रु.लाख	-					
	ख) चुक्ता गरेको ऋण रकम	रु.लाख	-					
	<b>वैदेशिक दातातर्फ</b>	रु.लाख						
	क) प्राप्त ऋण रकम	रु.लाख	-					
	ख) चुक्ता गरेको ऋण रकम	रु.लाख	-					
	<b>अन्य तर्फ</b>	रु.लाख						
	क) प्राप्त ऋण रकम	रु.लाख	-					
	ख) चुक्ता गरेको ऋण रकम	रु.लाख	-					
३	<b>ऋण तथा बायित्व बांकी रकम</b>	रु.लाख						
	क) नेपाल सरकारलाई	रु.लाख	-					
	ख) बैंक तथा वित्तीय संस्थालाई	रु.लाख	-					
	ग) वैदेशिक दातालाई	रु.लाख	-					
	घ) अन्य संस्थालाई	रु.लाख	-					
४	<b>नेपाल सरकारलाई बुझाएको</b>	रु.लाख						
	क) सावा	रु.लाख	-					
	ख) व्याज	रु.लाख	-					
	ग) रोयल्टी	रु.लाख	-					
	घ) लाभांश	रु.लाख	-					
	ङ) आयकर	रु.लाख	२४,४०८.४५					
	च) मूल्य अभिवृद्धि कर (VAT)	रु.लाख	-					
	छ) अन्तः शुल्क	रु.लाख	-					
	ज) अन्य	रु.लाख	-					
५	<b>नेपाल सरकारलाई बुझाउन बांकी</b>	रु.लाख						
	क) सावा	रु.लाख	-					
	ख) व्याज	रु.लाख	-					
	ग) रोयल्टी	रु.लाख	-					
	घ) लाभांश	रु.लाख	-					
	ङ) आयकर	रु.लाख	-					
	च) मूल्य अभिवृद्धि कर (VAT)	रु.लाख	-					
	छ) अन्तः शुल्क	रु.लाख	-					
	ज) अन्य	रु.लाख	-					
६	<b>शेयर स्वामित्व</b>	रु.लाख						
	नेपाल सरकार	रु.लाख	४०,४३६.०५					
	संस्थान	रु.लाख	-					
	निजी क्षेत्र	रु.लाख	२४,२१३.९७					
७	<b>बिबिध</b>	रु.लाख						
	विदेशी मुद्रा	रु.लाख						
	क)आयातमा खर्च भएको परिवर्त्य विदेशी मुद्रा	रु.लाख	-					
	ख)निर्वातबाट आजित परिवर्त्य विदेशी मुद्रा	रु.लाख	-					
८	<b>खुद आयबाट वितरणको लागि छुट्टयाएको</b>	रु.लाख						
	क) बोनस बापत	रु.लाख	३,६९७.६०					
	ख) आयकर बापत	रु.लाख	१२,७५१.८५					
	ग) लाभांश बापत	रु.लाख	-					
	घ) कर्मचारी कल्याण कोष बापत	रु.लाख	-					
	ङ) जग्गेडा कोष बापत	रु.लाख	१२,५३८.३५					
	च) मूल्य अभिवृद्धि कर (VAT) बापत	रु.लाख	-					
	छ) अन्तः शुल्क	रु.लाख	-					



## नेपाल बैंक लिमिटेड

वित्तीय तथा भौतिक लक्ष्य प्रगति विवरण

क्र. सं.	विवरण	ईकाई	२०७२/७३			२०७३/७४		२०७४/७५
			वास्तविक	लक्ष्य	लक्ष्य प्राप्ति प्रतिशत	लक्ष्य	प्रगति अनुमान	लक्ष्य
	ज) अन्य	रु.लाख	-					
<b>९</b>	<b>कोष व्यवस्था नभएका र संभावित (Contingent) दायित्व</b>					<b>इकाई</b>	<b>आ.व. २०७२/७३</b>	
	<b>(१) कोष व्यवस्था नभएको दायित्व :</b>							
	(क) उपदान/निवृत्तिभरण					रु.लाख	-	
	(ख) संचयकोष					रु.लाख	-	
	(ग) संचित विदा					रु.लाख	२,८८४.०१	
	(घ) शोयर बापत तिर्न बाँकी					रु.लाख	-	
	(ङ) अन्य					रु.लाख	५५३.७२	
	<b>(२) संभावित दायित्व (Contingent Liability) :</b>					रु.लाख		
	(क) मुद्रा मामिला					रु.लाख	१,०६५.३१	
	(ख) धन जमानी					रु.लाख		
	(ग) अन्य					रु.लाख		
	⊙ खराब कर्जा अमुली साँवा							



## खण्ड ७

नेपाल सरकार वा नेपाल सरकारको  
स्वामित्वका संस्थानहरू र दुवैको  
आंशिक शेयर लगानीमा संचालित  
संस्था/कम्पनीहरूको विवरण



७.१ नेपाल सरकार वा नेपाल सरकारको  
स्वामित्व रहेका संस्थानहरूको आंशिक  
स्वामित्व भएका संस्थाहरूको शेयर संरचना



७.१ नेपाल सरकार वा नेपाल सरकारको स्वामित्वमा रहेका संस्थानहरूको आंशिक स्वामित्व भएका संस्थाहरूको सेयर संरचना

(रु.लाखमा)

सि.नं.	नाम	कुल सेयर पूँजी	नेपाल सरकारको प्रत्यक्ष लगानी		सार्वजनिक संस्थानको लगानी		अन्य	
			रकम	प्रतिशत	रकम	प्रतिशत	रकम	प्रतिशत
१	साना किसान विकास बैक	२३०७	०	०.००	४४०	१९.०७	१८६७	८०.९३
२	राष्ट्रिय सहकारी बैक लिमिटेड	६७९२	१००	१.४७	०	०.००	६६९२	९८.५३
३	पूर्वाञ्चल ग्रामीण विकास बैक	६००	४९.५०	८.२५	३०	५.००	५२०.५०	८६.७५
४	मध्यमाञ्चल ग्रामीण विकास बैक	१०००	०	०.००	६७	६.७०	९३३	९३.३०
५	पश्चिमाञ्चल ग्रामीण विकास बैक	१०००	१०८.९०	१०.८९	३३	३.३०	८५८.१०	८५.८१
६	मध्य-पश्चिमाञ्चल ग्रामीण विकास बैक	७३५.६७	९९	१३.४६	३७	५.०३	५९९.६७	८१.५१
७	सुदूर पश्चिमाञ्चल ग्रामीण विकास बैक	५८५	४९.५०	८.४६	३०	५.१३	५०५.५०	८६.४१
८	नेपाल बैक लि. <sup>१</sup>	६४६५०	१५४४१	२३.८८	५.७८	०.०१	४९२०३	७६.११
९	विराटनगर जुट मिल्स लिमिटेड	१०६.७०	४९.६३	४६.५१		०.००	५७.०७	५३.४९
१०	मोरङ्ग सुगर मिल्स लिमिटेड							विवरण प्राप्त नभएको।
११	सेती चुरोट कारखाना लि.							विवरण प्राप्त नभएको।
१२	नेपाल ढलौट उद्योग	३०६.७४	१५०.३०	४९.००		०.००	१५६.४४	५१.००
१३	नेपाल चिया विकास निगम लि.	२०००	७००	३५.००		०.००	१३००	६५.००
१४	गोरखकाली रबर उद्योग लि.	२८७५	११११	३८.६४	३६८.४५	१२.८२	१३९५.५५	४८.५४
१५	नेपाल मेटल कम्पनी	१७८४	१२२९	६८.८९	१९.९४	१.१२	५३५.०६	२९.९९
१६	वुटवल धागो कारखाना लिमिटेड	३७३१	२२२९	५९.७४	५४६.६९	१४.६५	९५५.३१	२५.६०
१७	रघुपति जुट मिल्स लिमिटेड	१८०६.९६	६०१.२४	३३.२७	०	०.००	१२०५.७२	६६.७३
१८	नेपाल रेल-वे कम्पनी	६०००	६०००	१००	०	०.००	०	०.००
१९	विशाल बजार कम्पनी लिमिटेड	५००	०	०.००	१६९.५३	३३.९१	३३०.४७	६६.०९
२०	साझा पसल सेवा	५०	०.२५	०.५०	१५.६७	३१.३४	३४.०८	६८.१६
२१	साझा यातायात	१५५.०४	१११.३४	७१.८१	०	०.००	४३.७०	२८.१९
२२	साल्ट ट्रेडिङ कर्पोरेसन लि.	६४६	७५	११.६१	५१.७०	८.००	५१९.३०	८०.३९
२३	वुटवल पावर कम्पनी लिमिटेड	१६७३२	१५३८	९.१९	११३.७१	०.६८	१५०८०.२९	९०.१३
२४	हिमाल हाईड्रो एण्ड जनरल कन्स्ट्रक्सन लिमिटेड	२४०९	२५५	१०.५९	०	०.००	२१५४	८९.४१

<sup>१</sup> महालेखा नियन्त्रक कार्यालयको लगानी

नोट - उपरोक्त संस्थाहरूमा रहेको सार्वजनिक संस्थानहरूको लगानीसम्बन्धी विवरण प्राप्त नभएकोले सो सम्बन्धमा आ.व. २०६८-६९ कै विवरण राखी तयार गरिएको। नेपाल बैकको चुक्ता पूँजीमा calls in advance रकम समावेश भएको तर नेपाल सरकारको सेयर लगानी रकममा calls in advance रकम समावेश नभएको। राष्ट्रिय सहकारी विकास बोर्डको लगानी रहेका संस्थाहरूको विवरण अलगगै देखाइएको। गोरखकाली रबर उद्योगमा रहेको नेपाल सरकारको अप्रधिकार सेयर लगानी रु १४८६.५० लाख उपरोक्त लगानीमा संलग्न नभएको।





७.१.१ वित्तीय क्षेत्र



१	<b>संस्थाको नाम:</b> <b>साना किसान विकास बैंक</b>										
	ठेगाना: काठमाण्डौ-३५, सुविधानगर, तीनकुने टेलिफोन नं. ४१११७५२/८२८ फ्याक्स नं. ४१११९०१ इमेल info@skbbl.com.np	सम्पर्क कार्यालय: टेलिफोन नं. ४१११७५२/८२८ फ्याक्स नं. ४१११९०१ इमेल info@skbbl.com.np									
२	गठन आदेश मिति: स्थापना मिति: २०५८/०३/२२ संस्थापना सम्बन्धी कानून: कम्पनी ऐन, २०६३	वेबसाइट									
३	उद्देश्य: साना किसान सहकारी र अन्य यस्तै प्रकृतिका सहकारी संस्थाहरुलाई थोक कर्जा प्रदान गर्ने										
४	पूँजी संरचना: (रु. लाखमा) अधिकृत पूँजी रु. ६४०० जारी पूँजी रु. ६४०० चुक्ता पूँजी रु. ५०३६,६२										
	नेपाल सरकारको शेयर स्वामित्व: छैन प्रतिशत:										
५	कारोबार संचालन सम्बन्धी ऐन:	बैंक तथा वित्तीय संस्था ऐन, २०६३									
६	सम्पर्क मन्त्रालय:	अर्थ मन्त्रालय									
७	वित्तीय अवस्था: (रु लाखमा) (क) नाफा/नोक्सान आ.व. २०७२/७३ को खुद नाफा/नोक्सान रु. २२३२,५७ आ.व. २०७२/७३ सम्मको सञ्चित नाफा/नोक्सान रु. १७३७,९४ (ख) खुद सम्पत्ति (Networth) रु. १३०१८,६६ (ग) नेपाल सरकारलाई बुझाउनु पर्ने ऋणको साँवा व्याज: <table border="0"> <tr> <td>जम्मा</td> <td>भाखा नाघेको</td> <td></td> </tr> <tr> <td>साँवा रकम रु.</td> <td>४२०००</td> <td>साँवा रकम रु. नभएको</td> </tr> <tr> <td>व्याज रकम रु.</td> <td>०</td> <td>व्याज रकम रु. नभएको</td> </tr> </table> (घ) बैंक तथा वित्तीय संस्थालाई बुझाउनु पर्ने ऋणको साँवा व्याज: साँवा रकम रु. ५४७०१,९४ व्याज रकम रु. ० (ङ) संस्थाले गरेको लगानी: ऋण लगानी रकम रु. ११०३४१,२६ शेयर लगानी रकम रु. ११,७१ अन्य लगानी रकम रु. - (च) नेपाल सरकारलाई तिर्ने बाँकी लाभांस रकम रु. x (छ) नेपाल सरकारलाई तिर्ने बाँकी राजस्व रकम रु. (२०७३ असार सम्मको) आयकर रु. २७,२७ रोयल्टी रु. ० अन्तः शुल्क रु. ० अन्य रु. ० मू.अ.कर रु. ० जम्मा रु. २,७२७,०००,०० (ज) अन्तिम लेखापरीक्षण भएको आर्थिक वर्ष: आ.व. २०७२/७३ (झ) फछ्यौट गर्न बाँकी कूल बेरुजु रकम रु. x (ञ) आ.व. २०७२/७३ मा भएको बेरुजु फछ्यौट रकम रु. x (ट) कर्मचारी अवकास दायित्व: कोषको व्यवस्था गरिएको रकम रु: ७२८४२००० कोषको व्यवस्था नगरिएको रकम रु: नभएको	जम्मा	भाखा नाघेको		साँवा रकम रु.	४२०००	साँवा रकम रु. नभएको	व्याज रकम रु.	०	व्याज रकम रु. नभएको	
जम्मा	भाखा नाघेको										
साँवा रकम रु.	४२०००	साँवा रकम रु. नभएको									
व्याज रकम रु.	०	व्याज रकम रु. नभएको									
८	कर्मचारी संख्या: स्थाई ५५ अस्थायी x करार: २६ अन्य: ० जम्मा ८१										
९	वर्तमानमा भैरेकेका मुख्य मुख्य कार्य तथा भविष्यको कार्ययोजनाको छोटकरी विवरण: (क) बैंकसँग आबद्ध साना किसान सहकारी संस्था तथा अन्य यस्तै प्रकृतिका ६३६ सहकारी मार्फत करिब ६ लाख विपन्न तथा साना किसान परिवारमा लघुवित्त सेवा पुर्‍याएको । (ख) बैंकसँग आबद्ध सहकारी संस्थाहरुको क्षमता विकास गर्ने कार्यक्रम सञ्चालन भइरहेको । (ग) ५१४ वटा साना किसान संस्थागत विकास अनुसरण कार्यक्रम सञ्चालन । (घ) ईजराइलमा कृषि सम्बन्धी तालीम लिई ११५० जना फिर्ता भइ चालु आ.व.मा ४५० जना साना किसान प्रशिक्षार्थीलाई कृषि तालिमको लागि इजराइल पठाइएको । (ङ) पश्चिमाञ्चल र मध्य पश्चिमाञ्चल विकास क्षेत्रका पहाडी ६ जिल्लामा किसानको लागि उन्नत वीउबीजन कार्यक्रम सञ्चालन भैरेकेको (च) बैकल्पिक उर्जा (सोलार शक्ति, धुवीरहित चूलो, गोबर ग्यास र सुलभ शौचालय) कार्यक्रम सञ्चालन भइरहेको (छ) ग्रामीण क्षेत्रमा सामाजिक सामुदायिक विकासका विविध क्रियाकलाप सञ्चालन भइरहेको (ज) विभिन्न साभेदार सहकारी संस्था मार्फत समुदायमा आधारित पशु सुरक्षण कार्यक्रम गरी आ.व.२०७२/७३ मा ५७,५३४ थान पशु सुरक्षण गरिएको										

१	<b>संस्थाको नाम:</b> राष्ट्रिय सहकारी बैंक लिमिटेड				
	ठेगाना: कुपण्डोल, ललितपुर टेलिफोन नं. ५१८०१८२ फ्याक्स नं. ५५५५६८७ इमेल ncbi@ncbi.coop	सम्पर्क कार्यालय: टेलिफोन नं. ५१८०१८२ फ्याक्स नं. ५५५५६८७ इमेल ncbi@ncbi.coop वेबसाइट www.ncbi.coop			
२	गठन आदेश मिति: द.नं.१/०५९/६०(सहकारी विभाग) स्थापना मिति: २०६० आषाढ २५ संस्थापना सम्बन्धी कानून: सहकारी ऐन, २०४८ र नियमावली २०४९ बमोजिम स्वीकृत विनियम अनुसार				
३	उद्देश्य: नेपाल सरकार तथा नेपाल राष्ट्र बैंकको नीति तथा निर्देशनको अधिनमा रही सदस्य सहकारी संघ वा संस्थाहरूलाई वित्तीय कारोवार तथा अन्य सामाजिक कृयाकलापमा सहयोग गरी जनताको जीवनस्तर उठाउन सहयोग गर्ने				
४	पूँजी संरचना: अधिकृत पूँजी रु. ६४००००००० जारी पूँजी रु. ६४००००००० नेपाल सरकारको शेयर स्वामित्व: रु. १०००००००	चुक्ता पूँजी ७६८३००००० प्रतिशत: १.३०			
५	कारोवार संचालन सम्बन्धी ऐन: सहकारी ऐन, २०४८				
६	सम्पर्क मन्त्रालय: सहकारी तथा गरिवी निवारण मन्त्रालय				
७	वित्तीय अवस्था: (रु) (क) नाफा/नोक्सान आ.व. २०७२/७३ को खुद नाफा/नोक्सान रु. २२२४००००० आ.व. २०७२/७३ सम्मको सञ्चित नाफा/नोक्सान रु. ६६८००००० (ख) खुद सम्पत्ति (Networth) रु. ९९९९००००० (ग) नेपाल सरकारलाई बुझाउनु पर्ने ऋणको साँवा व्याज: जम्मा भाखा नाघेको साँवा रकम रु. ४०००००० साँवा रकम रु. व्याज रकम रु. व्याज रकम रु. (घ) बैंक तथा वित्तीय संस्थालाई बुझाउनु पर्ने ऋणको साँवा व्याज: साँवा रकम रु. ४२९,५००,०००.०० व्याज रकम रु. (ङ) संस्थाले गरेको लगानी: ऋण लगानी रकम रु. ७,०६३,७००,०००.०० शेयर लगानी रकम रु. १००,०००.०० अन्य लगानी रकम रु. १,७६५,०००,०००.०० (च) नेपाल सरकारलाई तिर्न बाँकी लाभांस रकम रु. ७३००००० (छ) नेपाल सरकारलाई तिर्न बाँकी राजस्व रकम रु. (२०७३ असारसम्मको) आयकर रु. चुक्ता गरेको रोयल्टी रु. अन्तः शुल्क रु. अन्य रु. मू.अ.कर रु. जम्मा रु. (ज) अन्तिम लेखापरीक्षण भएको आर्थिक वर्ष: २०७२/७३ (झ) फछ्यौट गर्न बाँकी कूल बेरजु रकम रु. (ञ) आ.व. २०७२/७३ मा भएको बेरजु फछ्यौट रकम रु. (ट) कर्मचारी अवकास दायित्व: १११००००० कोषको व्यवस्था गरिएको रकम रु: ११,१००,०००.०० कोषको व्यवस्था नगरिएको रकम रु:				
८	कर्मचारी संख्या: स्थाई १७५ अस्थायी करार: ३६ अन्य जम्मा २११				
९	वर्तमानमा भैरहेका मुख्य कार्य तथा भविष्यको कार्ययोजनाको छोटकरी विवरण: स्थापना भई सञ्चालनमा रहेका सहकारी संघ संस्थाहरू मध्ये ७५ जिल्लामा सदस्य विस्तार गरी आफ्ना सदस्य सहकारी संघ संस्थाहरूलाई वित्तीय आवश्यकता पूरा गर्न विभिन्न निक्षेप तथा कर्जाका फरक फरक शिर्षकको व्यवस्था गरिएको छ । ७५ वटा जिल्लाका कुल ८३०० भन्दा बढी सदस्य संघ-संस्थाका प्रतिनिधि कर्मचारीहरूका लागि विभिन्न विषयको तालीम स्थानीय स्तरमा उपलब्ध गराउनुका साथै आगामी दिनमा पनि आवश्यकतानुसार तालीमहरू उपलब्ध गराउने र युवा स्वरोजगार लघुवित्त कार्यक्रम र नेपाल सरकारको उद्देश्य बमोजिम कृषि कर्जाहरू सहकारी संघ संस्था मार्फत उपलब्ध गराई उत्पादनमूलक व्यवसाय, कृषि, पशुपालन तथा अन्य स्वरोजगारमूलक व्यवसाय सञ्चालन गराई आर्थिक उन्नति गराई गरिवी निवारण कार्यमा सघाउ पुऱ्याउने योजना अनुरूप बैंकको कार्य अगाडि बढाइएको छ ।				

<b>संस्थाको नाम:</b> <b>नेपाल ग्रामीण विकास बैंक लि.</b>																											
१	<p>ठेगाना: बूटवल १०, रुपन्देही</p> <p>टेलिफोन नं. ०७१ ४३८९५१, ४३८९५३, ४३८९२९</p> <p>फ्याक्स नं. ०७१ ४३८९५४</p> <p>इमेल info@grameenbanknepal.com</p>																										
२	<p>सम्पर्क कार्यालय: बूटवल १०, रुपन्देही</p> <p>टेलिफोन नं. ०७१ ४३८९५१, ४३८९५३, ४३८९२९</p> <p>फ्याक्स नं. ०७१ ४३८९५४</p> <p>इमेल info@grameenbanknepal.com</p> <p>वेबसाइट www.grameenbanknepal.com</p>																										
३	<p>गठन आदेश मिति: २०७१/४/३० (संयुक्त कारोवार मिति)</p> <p>स्थापना मिति: २०७१/३/१९ नेपाल राष्ट्र बैंकबाट स्वीकृती र २०७१/४/१४ कम्पनी रजिष्टारको कार्यालयबाट स्वीकृती</p> <p>संस्थापना सम्बन्धी कानून: कम्पनी रजिष्टारको कार्यालयमा दर्ता भएको (दर्ता नं.११०/०५१/५२), नेपाल राष्ट्र बैंकबाट</p>																										
४	<p>उद्देश्य: लघु कर्जाको माध्यमबाट विपन्न वर्गको आर्थिक तथा सामाजिक स्तर अभिवृद्धि गर्ने।</p> <p>पूँजी संरचना: (रु.)</p> <p>अधिकृत पूँजी रु. १ अर्ब जारी पूँजी : ६५ करोड ५० लक्ष पूँजी रु. ५५ करोड ७५ लाख</p> <p>नेपाल सरकारको शेयर स्वामित्व: प्रतिशत: ३५.४४</p>																										
५	कारोवार संचालन सम्बन्धी ऐन: नेपाल राष्ट्र बैंक द्वारा जारी तथा वित्तीय संस्था ऐन, २०६३ को अधिनमा रही।																										
६	सम्पर्क मन्त्रालय: अर्थ मन्त्रालय																										
७	<p>वित्तीय अवस्था: (रु.)</p> <p>(क) नाफा/नोक्सान</p> <p>आ.व. २०७२/७३ को खुद नाफा/नोक्सान रु. २४,५८,०५,३१५.५५</p> <p>आ.व. २०७२/७३ सम्मको सञ्चित नाफा/नोक्सान रु. (४६,९१,०३,३१९.४३)</p> <p>(ख) खुद सम्पत्ति (Networth) रु. ४४,५९,९१,९०३.३९</p> <p>(ग) नेपाल सरकारलाई बुझाउनु पर्ने ऋणको साँवा व्याज:</p> <table border="0"> <tr> <td>जम्मा</td> <td>भाखा नाघेको</td> </tr> <tr> <td>साँवा रकम रु. १४,९५,६७,०००</td> <td>साँवा रकम रु. छैन</td> </tr> <tr> <td>व्याज रकम रु. १,९२,००,३२५</td> <td>व्याज रकम रु. १,९२,००,३२५</td> </tr> </table> <p>(घ) बैंक तथा वित्तीय संस्थालाई बुझाउनु पर्ने ऋणको साँवा व्याज:</p> <table border="0"> <tr> <td>साँवा रकम रु. ४,१४,६५,८८,८६३.४०</td> <td></td> </tr> <tr> <td>व्याज रकम रु. १५,७६,७००.८७</td> <td></td> </tr> </table> <p>(ङ) संस्थाले गरेको लगानी:</p> <table border="0"> <tr> <td>ऋण लगानी रकम रु. ६,४१,३०,१५,०५८.७८</td> <td></td> </tr> <tr> <td>शेयर लगानी रकम रु. ६६,७९,०००</td> <td></td> </tr> <tr> <td>अन्य लगानी रकम रु. छैन</td> <td></td> </tr> </table> <p>(च) नेपाल सरकारलाई तिर्ने बाँकी लाभांस रकम रु. छैन</p> <p>(छ) नेपाल सरकारलाई तिर्ने बाँकी राजस्व रकम रु. (२०७३ असारसम्मको)</p> <table border="0"> <tr> <td>आयकर रु. छैन</td> <td>रोयल्टी रु. छैन</td> </tr> <tr> <td>अन्तःशुल्क रु. छैन</td> <td>अन्य (टि.डि.एस.) रु. १२,५६,१४५.५६</td> </tr> <tr> <td>मू.अ.कर रु. छैन</td> <td>जम्मा रु. १२,५६,१४५.५६</td> </tr> </table> <p>(ज) अन्तिम लेखापरीक्षण भएको आर्थिक वर्ष: आ.व. २०७२/७३</p> <p>(झ) फन्ड्याउट गर्न बाँकी कूल बेरुजु रकम रु.</p> <p>(ञ) आ.व. २०७२/७३ मा भएको बेरुजु फन्ड्याउट रकम रु.</p> <p>(ट) कर्मचारी अवकास दायित्व: ७०,२१,२१,९७३</p> <table border="0"> <tr> <td>कोषको व्यवस्था गरिएको रकम रु:</td> <td>२६,४७,२२,२६५.९५</td> </tr> <tr> <td>कोषको व्यवस्था नगरिएको रकम रु:</td> <td>४३,७३,९९,७०७.०५</td> </tr> </table>	जम्मा	भाखा नाघेको	साँवा रकम रु. १४,९५,६७,०००	साँवा रकम रु. छैन	व्याज रकम रु. १,९२,००,३२५	व्याज रकम रु. १,९२,००,३२५	साँवा रकम रु. ४,१४,६५,८८,८६३.४०		व्याज रकम रु. १५,७६,७००.८७		ऋण लगानी रकम रु. ६,४१,३०,१५,०५८.७८		शेयर लगानी रकम रु. ६६,७९,०००		अन्य लगानी रकम रु. छैन		आयकर रु. छैन	रोयल्टी रु. छैन	अन्तःशुल्क रु. छैन	अन्य (टि.डि.एस.) रु. १२,५६,१४५.५६	मू.अ.कर रु. छैन	जम्मा रु. १२,५६,१४५.५६	कोषको व्यवस्था गरिएको रकम रु:	२६,४७,२२,२६५.९५	कोषको व्यवस्था नगरिएको रकम रु:	४३,७३,९९,७०७.०५
जम्मा	भाखा नाघेको																										
साँवा रकम रु. १४,९५,६७,०००	साँवा रकम रु. छैन																										
व्याज रकम रु. १,९२,००,३२५	व्याज रकम रु. १,९२,००,३२५																										
साँवा रकम रु. ४,१४,६५,८८,८६३.४०																											
व्याज रकम रु. १५,७६,७००.८७																											
ऋण लगानी रकम रु. ६,४१,३०,१५,०५८.७८																											
शेयर लगानी रकम रु. ६६,७९,०००																											
अन्य लगानी रकम रु. छैन																											
आयकर रु. छैन	रोयल्टी रु. छैन																										
अन्तःशुल्क रु. छैन	अन्य (टि.डि.एस.) रु. १२,५६,१४५.५६																										
मू.अ.कर रु. छैन	जम्मा रु. १२,५६,१४५.५६																										
कोषको व्यवस्था गरिएको रकम रु:	२६,४७,२२,२६५.९५																										
कोषको व्यवस्था नगरिएको रकम रु:	४३,७३,९९,७०७.०५																										
८	<p>कर्मचारी संख्या:</p> <p>स्थायी ७६७ अस्थायी ३ करार: ७२ अन्य: ८५ जम्मा ९२७</p>																										
९	<p><b>वर्तमानमा भैरहेका मुख्य कार्य तथा भविष्यको कार्ययोजनाको छोटकरी विवरण:</b></p> <p>(१). रु ९ करोड २५ लाखको एफ.पि.ओ. जारी गर्ने, (२) यस आ.व.मा अख्तियारको सांफेवर, बाजुराको मार्तडी र जाजरकोटको खलंगामा नयाँ शाखा स्थापना गरी बैंकको सेवा विस्तार गर्ने कार्यक्रम रहेको, (३) यस आर्थिक वर्षमा बैंकले रु ११ अर्ब २६ करोड कर्जा लगानी रु ८ अर्ब ९८ करोड असूली गरी लगानीमा रहेको कर्जा रु ८ अर्ब ७८ करोड पून्याउने लक्ष्य रहेको छ ।</p>																										



## ७.१.२ औद्योगिक क्षेत्र





१	<b>संस्थाको नाम: बिराटनगर जुट मिल्स लिमिटेड</b>	
	ठेगाना: रानी बिराटनगर, मोरङ टेलिफोन नं. ०२१-४३५०५८ फ्याक्स नं. ०२१-४३५०५८ इमेल:	सम्पर्क कार्यालय: शान्तिनगर, काठमाडौं । टेलिफोन नं. ०१ ४१०८२६५ फ्याक्स नं. इमेल: biratjute@gmail.com वेबसाइट
२	गठन आदेश मिति: स्थापना मिति: वि.सं.१९९३ संस्थापना सम्बन्धी कानून:	
३	उद्देश्य: जुटको धागो र त्यसबाट बन्ने हेसियन बोरा, सुतली आदि सामानहरू बुनी तयार गर्ने र जुटबाट तयारी भएका विभिन्न किसिमका सामानहरू बिक्री वितरण गरी औद्योगिक विकासका साथै देशको आर्थिक विकासमा टेवा पुऱ्याउने।	
४	पूँजी संरचना: (रु.लाखमा) अधिकृत पूँजी १.५० जारी पूँजी रु. १.५० चुक्ता पूँजी रु. ११० नेपाल सरकारको शेयर स्वामित्व: ३१०२३ किता शेयर प्रतिशत: ३३.०९%	
५	कारोवार संचालन सम्बन्धी ऐन: कम्पनी ऐन, २०६३	
६	सम्पर्क मन्त्रालय: उद्योग मन्त्रालय।	
७	<b>वित्तीय अवस्था: (रु.)</b> (क) नाफा/नोक्सान आ.व. २०७२/७३ को खुद नाफा/नोक्सान रु. आ.व. २०७२/७३ सम्मको संचित नाफा/नोक्सान रु. (ख) खुद सम्पत्ति (Networth) रु. (ग) नेपाल सरकारलाई बुझाउनु पर्ने ऋणको साँवा व्याज: <b>जम्मा</b> साँवा रकम रु. १,०९,६३,९३,९८९.५१ व्याज रकम रु. ५,५६,१५,६९९.०८ <b>भाखा नाघेको</b> साँवा रकम रु. व्याज रकम रु. (घ) बैंक तथा वित्तीय संस्थालाई बुझाउनु पर्ने ऋणको साँवा व्याज: साँवा रकम रु. १,८५,०५,९३८।५० व्याज रकम रु. १,५५,८७,०५,९७३ (ङ) संस्थाले गरेको लगानी: ऋण लगानी रकम रु. १६,९५,०००।— शेयर लगानी रकम रु. अन्य लगानी रकम रु. (च) नेपाल सरकारलाई तिर्न बाँकी लाभांस रकम रु. ० (छ) नेपाल सरकारलाई तिर्न बाँकी राजस्व रकम रु. (२०७३ असारसम्मको) आयकर रु. अन्तः शुल्क रु. मू.अ.कर रु. <b>रोयल्टी रु.</b> अन्य रु. जम्मा रु. (ज) अन्तिम लेखापरीक्षण भएको आर्थिक वर्ष: ०७२—०७३ (झ) फ-छवौट गर्न बाँकी कूल बेरजु रकम रु. ७१,४४,०४५।७५ (ञ) आ.व. २०७२/७३ मा भएको बेरजु फ-छवौट रकम रु. ० (ट) कर्मचारी अवकास दायित्व: ० कोषको व्यवस्था गरिएको रकम रु: - कोषको व्यवस्था नगरिएको रकम रु: -	
८	कर्मचारी संख्या: स्थाई अस्थायी करार २७ अन्य जम्मा २७	
९	<b>वर्तमानमा भैरहेका मुख्य कार्य तथा भविष्यको कार्ययोजनाको छोटकरी विवरण:</b> १. मिल्स भारतीय उद्योगपति विनसम इन्टरनेशनललाई २५ वर्षको लागि लिजमा संचालन गर्न दिएकोमा सो लिजको करार रद्द गरी साझेदारीमा संचालन गर्न नयाँ साझेदारको खोजी भइरहेको । २. हाल मिल्सको जग्गा ६९-०-० विगाहा रहेको ।	

१	<b>संस्थाको नाम: मोरंग सुगर मिल्स लिमिटेड</b>	
	ठेगाना: रानी, विराटनगर, मोरङ टेलिफोन नं. ०२१-४३५७३३ फ्याक्स नं. ०२१-४७१५१७ इमेल admin@stcnepal.com	सम्पर्क कार्यालय: साल्ट ट्रेडिङको भवन कालिमाटी टेलिफोन नं. ०१-४२८२१६५ फ्याक्स नं. ०१-४२७१०१४ इमेल admin@stcnepal.com वेबसाइट
२	गठन आदेश मिति: स्थापना मिति: २००३।११।१ संस्थापना सम्बन्धी कानून: नेपाल कम्पनी ऐन	
३	उद्देश्य: चिनी उत्पादन।	
४	पूँजी संरचना: (रु.) अधिकृत पूँजी रु. ५ करोड जारी पूँजी रु. ५ करोड चुक्ता पूँजी रु. ३ लाख ५० हजार नेपाल सरकारको शेयर स्वामित्व: प्रतिशत:	
५	कारोबार संचालन सम्बन्धी ऐन: उद्योग ऐन, कम्पनी ऐन, अन्य प्रचलित ऐन	
६	सम्पर्क मन्त्रालय: कम्पनी ऐन, २०६३	
७	<b>वित्तीय अवस्था: (रु.)</b> <b>(क) नाफा/नोक्सान</b> आ.व. २०७२/७३ को खुद नाफा/नोक्सान रु. ४७३००० आ.व. २०७२/७३ सम्मको सञ्चित नाफा/नोक्सान रु. ५८३,०००.०० <b>(ख) खुद सम्पत्ति (Networth) रु. २९४,०००.००</b> <b>(ग) नेपाल सरकारलाई बुझाउनु पर्ने ऋणको साँवा व्याज:</b> <b>जम्मा</b> <b>भाखा नाघेको</b> साँवा रकम रु. साँवा रकम रु. व्याज रकम रु. व्याज रकम रु. <b>(घ) बैंक तथा वित्तीय संस्थालाई बुझाउनु पर्ने ऋणको साँवा व्याज:</b> साँवा रकम रु. २,८५७.०० व्याज रकम रु. ४३,०००.०० <b>(ङ) संस्थाले गरेको लगानी:</b> ऋण लगानी रकम रु. शेयर लगानी रकम रु. १५,०००.०० अन्य लगानी रकम रु. <b>(च) नेपाल सरकारलाई तिर्न बाँकी लाभांस रकम रु.</b> <b>(छ) नेपाल सरकारलाई तिर्न बाँकी राजस्व रकम रु. (२०७३ असारसम्मको)</b> आयकर रु. रोयल्टी रु. अन्तः शुल्क रु. अन्य रु. मू.अ.कर रु. जम्मा रु. <b>(ज) अन्तिम लेखापरीक्षण भएको आर्थिक वर्ष:</b> <b>(झ) फ-छ्यौट गर्न बाँकी कूल बेरुजु रकम रु.</b> <b>(ञ) आ.व. २०७२/७३ मा भएको बेरुजु फछ्यौट रकम रु.</b> <b>(ट) कर्मचारी अवकास दायित्व:</b> कोषको व्यवस्था गरिएको रकम रु: कोषको व्यवस्था नगरिएको रकम रु:	
८	कर्मचारी संख्या: स्थाई ८ अस्थायी करार ३० अन्य जम्मा ३८	
९	वर्तमानमा भैरहेका मुख्य मुख्य कार्य तथा भविष्यको कार्ययोजनाको छोटकरी विवरण: १ मिल पूर्ण रुपमा बन्द रहेको हुँदा फार्म मात्र सञ्चालनमा रहेको । २ उखु उत्पादन गरी अन्य सुगर मिललाई सप्लाई भइरहेको । ३ भविष्यमा उपयुक्त लगानीकर्तासँग सहकार्य भएमा मिल सञ्चालन तर्फ अध्ययन भइरहेको ।	

नोट: यस आ.व.को विवरण प्राप्त नभएको ।

१	<b>संस्थाको नाम: सेती चुरोट कारखाना</b>				
	ठेगाना: चितवन	सम्पर्क कार्यालय: का.म.पा.३ महाराजगंज, काठमाडौं ।			
	टेलिफोन नं.	टेलिफोन नं. ४४१५८३४, ४४३४७०७			
	फ्याक्स नं.	फ्याक्स नं. ४४२३३१६			
	इमेल	इमेल info@seticig.com.np			
२	गठन आदेश मिति:	वेबसाइट			
	स्थापना मिति: २०४२।०५।०४				
	संस्थापना सम्बन्धी कानून:				
३	उद्देश्य:				
४	पूँजी संरचना: (रु.लाखमा)				
	अधिकृत पूँजी रु.	जारी पूँजी रु.	चुक्ता पूँजी रु.		
	नेपाल सरकारको शेयर स्वामित्व:			प्रतिशत:	
५	कारोवार संचालन सम्बन्धी ऐन:				
६	सम्पर्क मन्त्रालय:				
७	<b>वित्तीय अवस्था: (रु लाखमा)</b> (क) नाफा/नोक्सान आ.व. २०७१/७२ को खुद नाफा/नोक्सान रु. आ.व. २०७१/७२ सम्मको सञ्चित नाफा/नोक्सान रु. (ख) खुद सम्पत्ति (Networth) रु. (ग) नेपाल सरकारलाई बुझाउनु पर्ने ऋणको साँवा व्याज: जम्मा <u>भाखा नाघेको</u> साँवा रकम रु. साँवा रकम रु. व्याज रकम रु. व्याज रकम रु. (घ) बैंक तथा वित्तीय संस्थालाई बुझाउनु पर्ने ऋणको साँवा व्याज: साँवा रकम रु. व्याज रकम रु. (ङ) संस्थाले गरेको लगानी: ऋण लगानी रकम रु. शेयर लगानी रकम रु. अन्य लगानी रकम रु. (च) नेपाल सरकारलाई तिर्न बाँकी लाभांस रकम रु. (छ) नेपाल सरकारलाई तिर्न बाँकी राजस्व रकम रु. (२०७३ असार सम्मको) आयकर रु. रोयल्टी रु. अन्तः शुल्क रु. अन्य रु. मू.अ.कर रु. जम्मा रु. (ज) अन्तिम लेखापरीक्षण भएको आर्थिक वर्ष: (झ) फछ्यौट गर्न बाँकी कूल बेरुजु रकम रु. (ञ) आ.व. २०७१/७२ मा भएको बेरुजु फछ्यौट रकम रु. (ट) कर्मचारी अवकास दायित्व: कोषको व्यवस्था गरिएको रकम रु: कोषको व्यवस्था नगरिएको रकम रु:				
८	<b>कर्मचारी संख्या:</b> स्थाई <u>अस्थायी</u> <u>करार</u> <u>अन्य</u> <u>जम्मा</u>				
९	वर्तमानमा भैरहेका मुख्य मुख्य कार्य तथा भविष्यको कार्ययोजनाको छोटकरी विवरण:				

नोट: यस आ.व.को विवरण प्राप्त नभएको।

१	<b>संस्थाको नाम: नेपाल ढलौट उद्योग लिमिटेड</b>	
	ठेगाना: सातदोबाटो, ललितपुर टेलिफोन नं. ५५२२६४४, ५५२३२५९ फ्याक्स नं. ५५२२६४४ इमेल nepaldhalout@yahoo.com	सम्पर्क कार्यालय: टेलिफोन नं. फ्याक्स नं. इमेल वेबसाइट
२	गठन आदेश मिति: स्थापना मिति: २०४७/०८/१४ मा लिमिटेड कम्पनीमा रजिष्टर भएको। संस्थापना सम्बन्धी कानून:	
३	उद्देश्य: फलाम तथा स्टिलका पत्रहरू (Scraps) लाई ढलाई गरी ग्राहकहरूको अर्डर अनुसारको सामानहरू उत्पादन गरी	
४	पूँजी संरचना: (रु.) अधिकृत पूँजी रु. ४ करोड ५० लाख जारी पूँजी रु. ४ करोड चुक्ता पूँजी रु. ३ करोड ७ लाख	
	नेपाल सरकारको शेयर स्वामित्व: प्रतिशत:	
५	कारोवार संचालन सम्बन्धी ऐन: कम्पनी ऐन, २०६३	
६	सम्पर्क मन्त्रालय: उद्योग मन्त्रालय	
७	वित्तीय अवस्था: (रु.) (क) नाफा/नोक्सान आ.व. २०७२/७३ को खुद नाफा/नोक्सान रु. ३२५,२५४.८३ आ.व. २०७२/७३ सम्मको सञ्चित नाफा/नोक्सान रु. ११,२६०,०१६.००	
	(ख) खुद सम्पत्ति (Networth) रु. ४५,८५२,९३७.२१ (ग) नेपाल सरकारलाई बुझाउनु पर्ने ऋणको साँवा व्याज: जम्मा बाखा नाघेको साँवा रकम रु. X साँवा रकम रु. X व्याज रकम रु. X व्याज रकम रु. X (घ) बैंक तथा वित्तीय संस्थालाई बुझाउनु पर्ने ऋणको साँवा व्याज: साँवा रकम रु. ४००००००.०० (overdraft Loan) एभरेष्ट बैंक लि. वानेश्वर व्याज रकम रु. छैन (ङ) संस्थाले गरेको लगानी: ऋण लगानी रकम रु. छैन शेयर लगानी रकम रु. छैन अन्य लगानी रकम रु. छैन (च) नेपाल सरकारलाई तिर्न बाँकी लाभांस रकम रु. (छ) नेपाल सरकारलाई तिर्न बाँकी राजस्व रकम रु. (२०७३ असारसम्मको) आयकर रु. छैन रोयल्टी रु. छैन अन्तःशुल्क रु. छैन अन्य रु. छैन मू.अ.कर रु. छैन जम्मा रु. ८०,७५५.०० (ज) अन्तिम लेखापरीक्षण भएको आर्थिक वर्ष: २०७२/७३ (झ) फन्डिङ गर्न बाँकी कूल बेरुजु रकम रु. (ञ) आ.व. २०७०/७१ मा भएको बेरुजु फन्डिङ रकम रु. (ड) कर्मचारी अवकास दायित्व: कोषको व्यवस्था गरिएको रकम रु. १,९१८,९२१.०० कोषको व्यवस्था नगरिएको रकम रु. छैन	
८	कर्मचारी संख्या: स्थाई ७ अस्थायी १९ करार अन्य जम्मा २६	
९	<b>वर्तमानमा भैरहेका मुख्य मुख्य कार्य तथा भविष्यको कार्ययोजनाको छोटकरी विवरण:</b> विभिन्न सिमेन्ट उद्योगहरूको अर्डर बमोजिमका सामानहरू लोडर तथा डोजरहरूको दोनी कसर मेसिनका ज-प्लेट, टगल डण्डाहरू, मेनहोल कभरहरू तथा ग्राहकहरूको अर्डर अनुसारका सामानहरू ढलाई गरि विक्री वितरण गर्ने। <b>भविष्यको कार्य योजना:</b> विद्युत लोडसेडिङको कारणले गर्दा ग्राहकहरूको अर्डर बमोजिमका सामानहरू समयमा उत्पादन गरी विक्री वितरण गर्न नसकिएको अवस्थामा भविष्यको कार्य योजना तयार गर्न सकिएको छैन।	

१	<b>संस्थाको नाम:</b> नेपाल चिया विकास निगम लि.	
	ठेगाना: विर्तामोड, झापा टेलिफोन नं. ०२३-५४१३३० फ्याक्स नं. ०२३-५४०६८९ इमेल ntdc@trivenionline.com	सम्पर्क कार्यालय: टेलिफोन नं. ४२२३६३० फ्याक्स नं. ४२६६९२३ इमेल ntdc@trivenionline.com वेबसाइट
२	गठन आदेश मिति: स्थापना मिति: १९६६ संस्थापना सम्बन्धी कानून: कम्पनी ऐन, १९६४	
३	उद्देश्य: चिया उत्पादन।	
४	पूँजी संरचना: (र.) अधिकृत पूँजी रु. २५००२४००० जारी पूँजी रु. २०००००००० चुक्ता पूँजी २०००००००० नेपाल सरकारको शेयर स्वामित्व: प्रतिशत:	
५	कारोबार संचालन सम्बन्धी ऐन: कम्पनी ऐन, २०६३	
६	सम्पर्क मन्त्रालय: अर्थ मन्त्रालय, निजीकरण एकाई	
७	वित्तीय अवस्था: (र.) (क) नाफा/नोक्सान आ.व. २०७२/७३ को खुद नाफा/नोक्सान रु. १८,०३६,६२२.०० आ.व. २०७२/७३ सम्मको सञ्चित नाफा/नोक्सान रु. ११२,८३८,७०५.०० (ख) खुद सम्पत्ति (Networth) रु. ८७,१५१,२९५ (ग) नेपाल सरकारलाई बुझाउनु पर्ने ऋणको साँवा व्याज: छैन जम्मा भाखा नाघेको साँवा रकम रु. साँवा रकम रु. व्याज रकम रु. व्याज रकम रु. (घ) बैंक तथा वित्तीय संस्थालाई बुझाउनु पर्ने ऋणको साँवा व्याज: साँवा रकम रु. ३२५,०१०,५९७.०० व्याज रकम रु. (ङ) संस्थाले गरेको लगानी: ऋण लगानी रकम रु. शेयर लगानी रकम रु. अन्य लगानी रकम रु. (च) नेपाल सरकारलाई तिर्न बाँकी लाभांस रकम रु. (छ) नेपाल सरकारलाई तिर्न बाँकी राजस्व रकम रु. (२०७३ असारसम्मको) आयकर रु. रोयल्टी रु. अन्तःशुल्क रु. अन्य रु. ९४०९६४ मू.अ.कर रु. जम्मा रु. ९४०९६४ (ज) अन्तिम लेखापरीक्षण भएको आर्थिक वर्ष: (झ) फछ्यौट गर्न बाँकी कूल बेरुजु रकम रु. (ञ) आ.व. २०७२/७३ मा भएको बेरुजु फछ्यौट रकम रु. (ट) कर्मचारी अवकास दायित्व: छैन कोषको व्यवस्था गरिएको रकम रु: कोषको व्यवस्था नगरिएको रकम रु:	
८	कर्मचारी संख्या: स्थायी अस्थायी करार २०५ अन्य जम्मा २०५	
९	<b>वर्तमानमा भैरहेका मुख्य मुख्य कार्य तथा भविष्यको कार्ययोजनाको छोटकरी विवरण:</b> सत्रै बगानहरुमा Infilling of Tea plant, थप चिया रोपण, गुणस्तर तथा उत्पादन बृद्धिका लागि बराबर मेशिनरी थप्दै जाने, सिचाई सुविधा थपगर्दै लाने, रवर खेती चालू राख्ने योजना रहेको ।	

१	<b>संस्थाको नाम: गोरखकाली रबर उद्योग लिमिटेड</b>	
	ठेगाना: मजुवा, देउराली, गोरखा टेलिफोन नं. ६५-५४००७९ फ्याक्स नं. ६५-५४००८० इमेल grul@wlink.com	सम्पर्क कार्यालय: काठमाण्डौ कार्यालय टेलिफोन नं. ४२७९१०२ फ्याक्स नं. ४२७०३६७ इमेल grul_account@hotmail.com वेबसाइट www.gorakhkaltire.com
२	गठन आदेश मिति: स्थापना मिति: २०४९/२/३० संस्थापना सम्बन्धी कानून: कम्पनी ऐन २०६३	
३	उद्देश्य: ट्रक तथा नन्ट्रक टायर, टयूब तथा फ्ल्यापको उत्पादन गरी विक्री वितरण गर्ने	
४	पूँजी संरचना: (रु.) अधिकृत पूँजी रु. ६९९९०००० जारी पूँजी रु. चुक्ता पूँजी रु. साधारण शेयर ३००००००० साधारण शेयर २८७५०५००० अग्राधिकार शेयर १८०००००० अग्राधिकार शेयर १४८६५००००	
	नेपाल सरकारको शेयर स्वामित्व:	
	साधारण शेयर ११११०००००	
	अग्राधिकार शेयर १४८६५००००	प्रतिशत: ३८.६३
५	कारोबार संचालन सम्बन्धी ऐन:	कम्पनी ऐन, २०६३
६	सम्पर्क मन्त्रालय:	अर्थ मन्त्रालय
७	वित्तीय अवस्था: (रु.) (क) नाफा/नोक्सान आ.व. २०७२/७३ को खुद नाफा/नोक्सान रु. (१९१,७००,०००) tentative आ.व. २०७२/७३ सम्मको सञ्चित नाफा/नोक्सान रु. (१,५८६,३००,०००) tentative (ख) खुद सम्पत्ति (Networth) रु. (१,१५०,५००,०००) tentative (ग) नेपाल सरकारलाई बुझाउनु पर्ने ऋणको साँवा व्याज: जम्मा बाखा नाघेको साँवा रकम रु. ८२०९३६००० व्याज रकम रु. २६८५१५००० (घ) बैंक तथा वित्तीय संस्थालाई बुझाउनु पर्ने ऋणको साँवा व्याज: साँवा रकम रु. १८३,२८७,००० व्याज रकम रु. १५५९२४००० (ङ) संस्थाले गरेको लगानी: ऋण लगानी रकम रु. - शेयर लगानी रकम रु. - अन्य लगानी रकम रु. - (च) नेपाल सरकारलाई तिर्न बाँकी लाभांस रकम रु. १५४६००००० (छ) नेपाल सरकारलाई तिर्न बाँकी राजस्व रकम रु. (२०७३ असारसम्मको) आयकर रु. रोयल्टी रु. अन्तःशुल्क रु. अन्य रु. मू.अ.कर रु. जम्मा रु. (ज) अन्तिम लेखापरीक्षण भएको आर्थिक वर्ष: आ.व. २०७९/७२ (झ) फन्डिग गर्न बाँकी कूल बेरुजु रकम रु. (ञ) आ.व. २०७२/७३ मा भएको बेरुजु फन्डिग रकम रु. (ट) कर्मचारी अवकास दायित्व: कोषको व्यवस्था गरिएको रकम रु. - कोषको व्यवस्था नगरिएको रकम रु. २४८,६००,०००	
८	कर्मचारी संख्या:	
	स्थाई २७० अस्थायी करार: १२ अन्य ० जम्मा २८२	
९	वर्तमानमा भैरहेका मुख्य कार्य तथा भविष्यको कार्ययोजनाको छोटकरी विवरण: १ Redial Tyre को अत्याधिक मागको कारणले गर्दा Redial Tyre उत्पादन गर्न Redial Tyre Plant setup गर्ने कार्य गनुपर्ने छ जसको लागि करीब रु. २ अरब लाग्ने अनुमान गरिएको छ। २ उद्योगको उत्पादनमा वृद्धि गरी क्षमता उपयोगको लागि अझ वृद्धि गरी नाफा मुलक बनाउन रणनीतिक पार्टनरको खोजी कार्य तर्फ उद्योग अग्रसर भैरहेको छ साथै टेक्निकल अपग्रेडेशनको कार्य पनि हुनुपर्ने देखिन्छ। ३ उद्योग नियमित रूपमा संचालन गर्नको लागि भन्सार चौकी निकासी बन्द हुनुपर्ने, स्वदेशी उद्योग बचाउन टायरमा Countervailing Duty कम्तीमा ५०% लगाउनुपर्ने साथै नेपाल विद्युत प्राधिकरणबाट Direct Hot Line को व्यवस्था गरी लोडसेडिङबाट उद्योगको उत्पादन कार्यमा पर्न जाने असर रोक्नुपर्ने देखिन्छ।	

१	<p><b>संस्थाको नाम:</b> नेपाल मेटल कम्पनी लिमिटेड</p> <p>ठेगाना: लैनचौर, काठमाडौं</p> <p>टेलिफोन नं. ९८५१०७९७४४</p> <p>फ्याक्स नं.</p> <p>ईमेल</p> <p>सम्पर्क कार्यालय: पो.ब.नं. ४६८</p> <p>टेलिफोन नं.</p> <p>फ्याक्स नं.</p> <p>ईमेल:</p> <p>वेबसाइट:</p>															
२	<p>गठन आदेश मिति:</p> <p>स्थापना मिति: २०३३।०३।०५</p> <p>संस्थापना सम्बन्धी कानून: कम्पनी ऐन, २०२१</p>															
३	<p>उद्देश्य: गणेश हिमाल क्षेत्रमा उपलब्ध उच्चस्तरीय जस्ता सीसा खनीज धाउको उत्खनन तथा प्रशोधन गरी प्राप्त कन्सन्ट्रेटलाई विदेशस्थित स्मेल्टरमा विक्री गर्ने ।</p>															
४	<p>पूँजी संरचना: (रु.)</p> <p>अधिकृत पूँजी रु. ९ अर्ब ४० करोड जारी पूँजी रु. २५ करोड चुक्ता पूँजी रु. १७ करोड ८४ लाख</p> <p>नेपाल सरकारको शेयर स्वामित्व रु. १२,२९,०४,०५०,०० प्रतिशत: ७९.८४%</p>															
५	<p>कारोबार संचालन सम्बन्धी ऐन:</p>															
६	<p>सम्पर्क मन्त्रालय: उद्योग मन्त्रालय, सिंहदरवार ।</p>															
७	<p>वित्तीय अवस्था: (रु.) खानी उत्खननका लागि आवश्यक पूर्वाधार तयार भएको उद्योग संचालनका लागि नेपाल सरकारको निर्णयको प्रतिक्षामा रहेको छ ।</p> <p>(क) नाफा-नोक्सान</p> <p>आ.व. २०७२/७३ को खुद नाफा-नोक्सान रु. निर्माणकालीन खर्च मात्र भएकोले यो स्थिति नभएको ।</p> <p>आ.व. २०७२/७३ सम्मको सञ्चित नाफा-नोक्सान रु. कुनै नभएको</p> <p>(ख) खुद सम्पत्ति (Net Worth) रु.</p> <p>(ग) नेपाल सरकारलाई बुझाउनु पर्ने ऋणको साँवा व्याज:</p> <table border="0"> <tr> <td>जम्मा</td> <td>भाखा नाघेको</td> </tr> <tr> <td>साँवा रकम रु.</td> <td>५,८०,४३,१९३।०० साँवा रकम रु.</td> </tr> <tr> <td>व्याज रकम रु.</td> <td>१२५९४०२०।०० व्याज रकम रु.</td> </tr> </table> <p>(घ) बैंक तथा वित्तीय संस्थालाई बुझाउनु पर्ने ऋणको साँवा व्याज:</p> <p>साँवा रकम रु.</p> <p>व्याज रकम रु.</p> <p>(ङ) संस्थाले गरेको लगानी:</p> <p>ऋण लगानी रकम रु.</p> <p>शेयर लगानी रकम रु.</p> <p>अन्य लगानी रकम रु.</p> <p>(च) नेपाल सरकारलाई तिर्ने बाँकी लाभांस रकम रु. छैन (उद्योग संचालनमा नआएको)</p> <p>(छ) नेपाल सरकारलाई तिर्ने बाँकी राजस्व रकम रु. (२०७३ असारसम्मको)</p> <table border="0"> <tr> <td>आयकर रु.</td> <td>१५५३२५।८० रोयल्टी रु.</td> <td>(नविकरण दस्तुर) बुझाइसकिएको)</td> </tr> <tr> <td>अन्तः शुल्क रु.</td> <td>अन्य रु.</td> <td></td> </tr> <tr> <td>मू.अ.कर रु.</td> <td>जम्मा रु.</td> <td>१५५३२५।८०</td> </tr> </table> <p>(ज) अन्तिम लेखापरीक्षण भएको आर्थिक वर्ष २०७२/७३</p> <p>(झ) फन्डिंग गर्न बाँकी कूल बेरजु रकम रु.</p> <p>(ञ) आ.व. २०७२/७३ मा भएको बेरजु फन्डिंग रकम रु.</p> <p>(ट) कर्मचारी अवकास दायित्व</p> <p>कोषको व्यवस्था गरिएको रकम रु: २ करोड ६३ लाख</p> <p>कोषको व्यवस्था नगरिएको रकम रु:</p>	जम्मा	भाखा नाघेको	साँवा रकम रु.	५,८०,४३,१९३।०० साँवा रकम रु.	व्याज रकम रु.	१२५९४०२०।०० व्याज रकम रु.	आयकर रु.	१५५३२५।८० रोयल्टी रु.	(नविकरण दस्तुर) बुझाइसकिएको)	अन्तः शुल्क रु.	अन्य रु.		मू.अ.कर रु.	जम्मा रु.	१५५३२५।८०
जम्मा	भाखा नाघेको															
साँवा रकम रु.	५,८०,४३,१९३।०० साँवा रकम रु.															
व्याज रकम रु.	१२५९४०२०।०० व्याज रकम रु.															
आयकर रु.	१५५३२५।८० रोयल्टी रु.	(नविकरण दस्तुर) बुझाइसकिएको)														
अन्तः शुल्क रु.	अन्य रु.															
मू.अ.कर रु.	जम्मा रु.	१५५३२५।८०														
८	<p>कर्मचारी संख्या:</p> <p>स्थाई छैन अस्थाई छैन करार अन्य छैन जम्मा</p>															
९	<p><b>वर्तमानमा रहेका मुख्य मुख्य कार्य तथा भविष्यको कार्ययोजनाको छोटकरी विवरण:</b></p> <p>खानी उत्खननका लागि आवश्यक पूर्वाधार तयार भएको र कारखाना सञ्चालन लागि साधारण सभा र सञ्चालक समितिको सिफारीश बमोजिमको प्रस्ताव नेपाल सरकारको स्वीकृतिका लागि पेश भएसकेको र निर्णयको प्रतिक्षामा कम्पनी रहेको छ र हाल रहेका दश जना करारका कर्मचारीमध्ये सात जना खानीस्थलमा र तीन जना काठमाडौंमा रहेको । खानीमा रहेका मेशीनरीहरूको संरक्षण तथा सम्बर्द्धन गर्ने, निर्माण भएका भौतिक संरचनाको सुरक्षा गर्ने यसका साथै उद्योग सञ्चालनका लागि लगानी कर्ताको खोजीमा कम्पनि दत्तचित भई लागेको र फलस्वरूप उद्योग सञ्चालनका लागि उत्कृष्ट इच्छा राखी छाड्न सक्ने प्रस्ताव प्राप्त। चिनीयाँ कम्पनीले १३.८ प्रतिशत शेयर समेत लिई कम्पनी संचालन गर्नको लागि प्रस्ताव समेत पेश भैसकेको अवस्था छ । सो विषयमा सञ्चालक समितिलाई निर्णय गरी सैद्धान्तिक सहमतिको लागि साधारण सभाको २१ औं बैठकको निर्णयानुसार नेपाल सरकारमा प्रस्तुत भैसकेको र निर्णयको प्रतिक्षामा कम्पनी रहेको छ । निर्णयको अभावमा परियोजनाले गति लिन नसकेकोले नेपाल सरकारलाई अनावश्यक आर्थिक भार बोकिरहनु परेको छ ।</p>															

१	<b>संस्थाको नाम: बुटवल धागो कारखाना</b>	
	ठेगाना: बुटवल, रुपन्देही टेलिफोन नं. ७१५४०३०८ फ्याक्स नं. ईमेल: butwalsml@gmail.com	सम्पर्क कार्यालय: उद्योग विभाग, त्रिपुरेश्वर टेलिफोन नं. ०१४२५४६१७ फ्याक्स नं. ०१४२५४६१७ ईमेल: butwalsml@gmail.com
२	गठन आदेश मिति: १२/३/२०३९ स्थापना मिति: १२/३/२०३९ संस्थापना सम्बन्धी कानून: कम्पनी ऐन २०२१ (हाल कम्पनी ऐन २०६३)	वेबसाइट:
३	उद्देश्य: स्थानीय कपडा उद्योगका लागि आवश्यक धागो उत्पादन गरी आयात प्रतिस्थापन गर्ने, राष्ट्रको औद्योगिक विकास लाई टेवा पुऱ्याउँदै रोजगारी सिर्जना गर्ने ।	
४	पूजी संरचना: (रु.) अधिकृत पूजी रु. ६० करोड जारी पूजी रु. ४५ करोड चुक्ता पूजी रु. ३७ करोड ३१ लाख नेपाल सरकारको शेयर रु. २२ करोड २९ लाख प्रतिशत	
५	कारोबार संचालन सम्बन्धी ऐन: कम्पनी ऐन, २०६३	
६	सम्पर्क मन्त्रालय: उद्योग मन्त्रालय	
७	वित्तीय अवस्था: (रु.) (क) नाफा-नोक्सान आ.व. २०७२/७३ को खुद नोक्सान रु. ३५४७७००० आ.व. २०७२/७३ सम्मको सञ्चित नोक्सान रु. १५७९५००००० (ख) खुद सम्पत्ति (Net Worth) रु. -१३६१३००००० (ग) नेपाल सरकारलाई बुझाउनु पर्ने ऋणको साँवा व्याज: जम्मा <u>भाखा नाघेको</u> साँवा रकम रु. १००५५०९०००.०० साँवा रकम रु. ६०६८६६००० व्याज रकम रु. २९५७५३००० व्याज रकम रु. २९५७५३००० (घ) बैंक तथा वित्तीय संस्थालाई बुझाउनु पर्ने ऋणको साँवा व्याज: साँवा रकम रु. व्याज रकम रु. (ङ) संस्थाले गरेको लगानी: ऋण लगानी रकम रु. शेयर लगानी रकम रु. अन्य लगानी रकम रु. (च) नेपाल सरकारलाई तिर्न बाँकी लाभांस रकम रु. (छ) नेपाल सरकारलाई तिर्न बाँकी राजस्व रकम रु. (२०७३ असारसम्मको) आयकर रु. रोयल्टी रु. अन्तः शुल्क रु. अन्य रु. मू.अ.कर रु. जम्मा रु. (ज) अन्तिम लेखापरीक्षण भएको आर्थिक वर्ष २०७२/७३ (झ) फन्डिङ गर्न बाँकी कूल बेरुजु रकम रु. (ञ) आ.व. २०७२/७३ मा भएको बेरुजु फन्डिङ रकम रु. (ट) कर्मचारी अवकास दायित्व कोषको व्यवस्था गरिएको रकम रु: कोषको व्यवस्था नगरिएको रकम रु:	
८	कर्मचारी संख्या: स्थाई अस्थाई करार ७ अन्य जम्मा ७	
९	<b>वर्तमानमा भैरहेका मुख्य कार्य तथा भविष्यको कार्ययोजनाको छोटकरी विवरण:</b> कारखाना २०६६ आश्विन १ वाट सम्पूर्ण कामदार कर्मचारीहरूलाई अनिवार्य अवकाश गरी भुक्तानी समेत भैसकेको र पूर्ण रुपमा बन्द रहेको । कारखानाको पुनःसञ्चालन सम्बन्धमा मन्त्री परिषद्को निर्णयबाट सञ्चालन मोडालिटी बारे सार्वजनिक संस्थान निर्देशन बोर्डले प्रतिवेदन समेत पेश भई सो उपर सञ्चालक समितिको राय धारणा समेत निजी क्षेत्रलाई सञ्चालन गर्न दिने सम्बन्धमा अर्थ मन्त्रालय निजिकरण एकाइमा कार्य प्रगतिमा रहेकोमा कुनै निर्णय भै नसकेको । साथै हाल उद्योग मन्त्रालयबाट सो सम्बन्धमा थप अध्ययनका लागि कार्यदल समेत गठन भएको ।	



१	<b>संस्थाको नाम:</b> रघुपति जुट मिल्स लिमिटेड	
	ठेगाना: रानी, बिराटनगर, मोरङ टेलिफोन नं. २१-४३५३१६ फ्याक्स नं. २१-४३५८०९ इमेल info@srjml.com.np	सम्पर्क कार्यालय: रानी, बिराटनगर, मोरङ टेलिफोन नं. २१-४३५३१६ फ्याक्स नं. २१-४३५८०९ इमेल info@srjml.com.np वेबसाइट
२	गठन आदेश मिति: जानकारी छैन स्थापना मिति: २००३ भाद्र ७ संस्थापना सम्बन्धी कानून: तात्कालीन कम्पनी ऐन	
३	उद्देश्य: जुटजन्य सामग्रीको उत्पादन तथा बिक्री	
४	पूँजी संरचना: (र.) अधिकृत पूँजी रु. ४५ करोड जारी पूँजी रु. २५ करोड चुक्ता पूँजी रु. १८ करोड ६ लाख ९६ हजार नेपाल सरकारको शेयर स्वामित्व: ६०१२४१००.००० प्रतिशत: ३३.२७	
५	कारोबार संचालन सम्बन्धी ऐन: कम्पनी ऐन	
६	सम्पर्क मन्त्रालय: उद्योग मन्त्रालय	
७	वित्तीय अवस्था: (र.) (क) नाफा/नोक्सान आ.व. २०७२/७३ को खुद नाफा/नोक्सान रु. १०,४१८,०००.०० आ.व. २०७२/७३ सम्मको सञ्चित नाफा/नोक्सान रु. (५४,२३२,०००.००) (ख) खुद सम्पत्ति (Networth) रु. (ग) नेपाल सरकारलाई बुझाउनु पर्ने ऋणको साँवा व्याज: छैन <u>जम्मा</u> <u>भाखा नाघेको</u> साँवा रकम रु. साँवा रकम रु. व्याज रकम रु. व्याज रकम रु. (घ) बैंक तथा वित्तीय संस्थालाई बुझाउनु पर्ने ऋणको साँवा व्याज: साँवा रकम रु. ४८३,६००,००० व्याज रकम रु. ४४००० (ङ) संस्थाले गरेको लगानी: ऋण लगानी रकम रु. शेयर लगानी रकम रु. अन्य लगानी रकम रु. (च) नेपाल सरकारलाई तिर्न बाँकी लाभांस रकम रु. (छ) नेपाल सरकारलाई तिर्न बाँकी राजस्व रकम रु. (२०७३ असारसम्मको) आयकर रु. रोयल्टी रु. अन्तः शुल्क रु. अन्य रु. ५६५००० मू.अ.कर रु. जम्मा रु. ५६५००० (ज) अन्तिम लेखापरीक्षण भएको आर्थिक बर्ष: २०७२/७३ (झ) फन्ड्यौट गर्न बाँकी कूल बेरजु रकम रु. (ञ) आ.व. २०७२/७३ मा भएको बेरजु फन्ड्यौट रकम रु. (ट) कर्मचारी अवकास दायित्व: कोषको व्यवस्था गरिएको रकम रु: १०७,८००,०००.०० कोषको व्यवस्था नगरिएको रकम रु:	
८	कर्मचारी संख्या: स्थाई ४०७ अस्थाई ३९७ दैनिक १०७८७ करार अन्य जम्मा २५९१	
९	वर्तमानमा भैरहेका मुख्य मुख्य कार्य तथा भविष्यको कार्ययोजनाको छोटकरी विवरण: उद्योगको निरन्तरता उत्पादन उत्पादकत्व अभिवृद्धि	



७.१.३ सेवा क्षेत्र



१	<b>संस्थाको नाम : नेपाल रेल्वे कम्पनी लिमिटेड</b>	
	ठेगाना : जनकपुरधाम, धनुषा टेलिफोन नं. : ०४१५२०२११, ५२०१५७ फ्याक्स नं. : ५२०,२११ email :	सम्पर्क कार्यालय: टेलिफोन नं. : फ्याक्स नं. : email : Website :
२	गठन आदेश मिति : स्थापना मिति : २०६१-२-१८ कम्पनीमा परिणत भएको संस्थापना सम्बन्धी कानून :	
३	उद्देश्य : रेल्वे सेवाको विकास गरी विस्तार गर्न सम्भाव्यता लगायत आवश्यक अध्ययन गर्ने गराउने, रेल्वे संग सम्बन्धित सम्भाव्य आयोजनाहरु कार्यन्वयन गर्ने, अधिराज्यका विभिन्न सम्भाव्य स्थानमा रेल्वे सेवाको विकास एवं विस्तार गरी आम जनतालाई यातायात तथा सामान ढुवानी सेवा उपलब्ध गराउने ।	
४	पूँजी संरचना : (रु. लाखमा) अधिकृत पूँजी रु. १५,००० जारी पूँजी रु. ७,५०० चुक्ता पूँजी रु. ६,००० नेपाल सरकारको शेयर स्वामित्व रु. ६,००० प्रतिशत १००.००	
५	कारोवार संचालन सम्बन्धी ऐन : कम्पनी ऐन, २०६३	
६	सम्पर्क मन्त्रालय : भौतिक पूर्वाधार तथा यातायात मन्त्रालय	
७	<b>वित्तीय अवस्था : (रु. लाखमा)</b> (विवरण प्राप्त नभएको ) (क) नाफा/नोक्सान आ.व. २०६९/७० को खुद नम्मा/नोक्सान रु. : २११ आ.व. २०६९/७० सम्मको सञ्चित नम्मा/नोक्सान रु. : १४६८.३९ (ख) खुद सम्पत्ति (Networth) रु. : (ग) नेपाल सरकारलाई बुझाउनु पर्ने ऋणको साँवा व्याज : <u>जम्मा</u> <u>भाका नाघेको</u> साँवा रकम रु. : ८९२ साँवा रकम रु. : व्याज रकम रु. : व्याज रकम रु. : (घ) बैंक तथा वित्तीय संस्थालाई बुझाउनु पर्ने ऋणको साँवा व्याज : साँवा रकम रु. : व्याज रकम रु. : (ङ) संस्थाले गरेको लगानी : ऋण लगानी रकम रु. : शेयर लगानी रकम रु. : अन्य लगानी रकम रु. : (च) नेपाल सरकारलाई तिर्न बाँकी लाभांस रकम रु. : (छ) नेपाल सरकारलाई तिर्न बाँकी राजस्व रकम रु. (२०७०असार सम्मको) आयकर रु. : १३.३५ रोयल्टी रु. : अन्तः शुल्क रु. : अन्य रु. : मू.अ.कर रु. : जम्मा रु. : १३.३५ (ज) अन्तिम लेखापरीक्षण भएको आर्थिक वर्ष : ०६८।०६' सम्मको प्रारम्भिक प्रतिवेदन प्राप्त (झ) कर्मचारी अवकास दायित्व : कोषको व्यवस्था गरिएको रकम रु. : कोषको व्यवस्था नगरिएको रकम रु. : अवकाश भैसकेकाको करिव रु.१,५०,००,०००	
८	कर्मचारी संख्या : स्थाई ४९ अस्थाई १०८ करार १ अन्य २ जम्मा १६०	
९	वर्तमानमा भैरहेका मुख्य मुख्य कार्य तथा भविष्यको कार्ययोजनाको छोटकरी विवरण : जयनगर-जनकपुर न्यारोगेजमा संचालित रेल्वेलाई भारत सरकारको सहयोगमा रेल विभाग मार्फत ब्रोडगेजमा परिणत गरि बर्दवांस सम्म विस्तार गर्ने कार्य अन्तर्गत हाल जयनगर जनकपुर खण्डको निर्माण कार्य सुरु भएकोले रेल्वे सेवा बन्द हुन गएको छ ।	

१	<b>संस्थाको नाम:</b> <b>बिशाल बजार कम्पनी लिमिटेड</b>	
	ठेगाना: शुक्रपथ, काठमाण्डौ	सम्पर्क कार्यालय:
	टेलिफोन नं. ४२२२४२३, ४२४२९८५	टेलिफोन नं. ४२२२४२३, ४२४२९८५
	फ्याक्स नं. ४२४८८९३	फ्याक्स नं. ४२४८८९३
	इमेल info@bishalbazar.com.np	इमेल info@bishalbazar.com.np
		वेबसाइट
२	गठन आदेश मिति: स्थापना मिति: २०२६ साल संस्थापना सम्बन्धी कानून: कम्पनी ऐन, २०२१	वेबसाइट
३	उद्देश्य: व्यापारिक भवन निर्माण गरी सञ्चालन गर्ने, भाडामा लगाउने र विभिन्न व्यापारिक कारोबार गर्ने	
४	पूँजी संरचना: (रु.मा) अधिकृत पूँजी रु. ५ करोड जारी पूँजी रु. ५ करोड चूक्ता पूँजी रु. ५ करोड नेपाल सरकारको शेयर स्वामित्व: छैन प्रतिशत: x	
५	कारोबार संचालन सम्बन्धी ऐन: कम्पनी ऐन, २०६३	
६	सम्पर्क मन्त्रालय: बाणिज्य तथा आपूर्ति मन्त्रालय	
७	वित्तीय अवस्था: (रु मा) (क) नाफा/नोक्सान आ.व. २०७२/७३ को खुद नाफा/नोक्सान रु. ७२,९५५,८९९.०० आ.व. २०७२/७३ सम्मको सञ्चित नाफा/नोक्सान रु. २४५,८७८,९५९.०० (ख) खुद सम्पत्ति (Networth) रु. ४४,५२६,००० (ग) नेपाल सरकारलाई बुझाउनु पर्ने ऋणको साँवा व्याज: <u>जम्मा</u> <u>भाखा नाघेको</u> साँवा रकम रु. साँवा रकम रु. व्याज रकम रु. व्याज रकम रु. (घ) बैंक तथा वित्तीय संस्थालाई बुझाउनु पर्ने ऋणको साँवा व्याज: साँवा रकम रु. व्याज रकम रु. (ङ) संस्थाले गरेको लगानी: ऋण लगानी रकम रु. शेयर लगानी रकम रु. अन्य लगानी रकम रु. ७,८८०,८३९.०० (च) नेपाल सरकारलाई तिर्न बाँकी लाभांस रकम रु. (छ) नेपाल सरकारलाई तिर्न बाँकी राजस्व रकम रु. (२०७३ असारसम्मको) आयकर रु. स्वयंकर निर्धारण हुन बाँकी रोयल्टी रु. अन्तः शुल्क रु. अन्य रु. मू.अ.कर रु. जम्मा रु. (ज) अन्तिम लेखापरीक्षण भएको आर्थिक बर्ष: २०७२/७३ (झ) फन्डिग गर्न बाँकी कूल बेरुजू रकम रु. (ञ) आ.व. २०७२/७३ मा भएको बेरुजू फन्डिग रकम रु. (ट) कर्मचारी अवकास दायित्व: कोषको व्यवस्था गरिएको रकम रु: कोषको व्यवस्था नगरिएको रकम रु:	
८	कर्मचारी संख्या: स्थाई ३१ अस्थायी x करार: ९ अन्य: जम्मा ४०	
९	<b>वर्तमानमा भैरहेका मुख्य मुख्य कार्य तथा भविष्यको कार्ययोजनाको छोटकरी विवरण:</b> कम्पनीको व्यापारिक भवन भाडामा लगाई प्राप्त भाडा रकमबाट कम्पनी सञ्चालन भईरहेको	

<b>संस्थाको नाम:</b> साझा पसल सेवा (सहकारी संस्था लि.)	
१	ठेगाना: बल्खु, काठमाण्डौ टेलिफोन नं. ४६७९९८९ फ्याक्स नं. इमेल sajhapsl@gmail.com
२	सम्पर्क कार्यालय: पाटनढोका, ललितपुर टेलिफोन नं. ५००५५४८ ५००५५४९ फ्याक्स नं. इमेल sajhapsl@gmail.com वेबसाइट
३	गठन आदेश मिति: २०३१.८.२४ स्थापना मिति: २०३१.४.१ संस्थापना सम्बन्धी कानून: सहकारी संस्था ऐन, २०१६
४	उद्देश्य: उद्देश्य: विभिन्न निकायबाट सुपथ मूल्यमा आवश्यक मालसामानहरु प्राप्त गर्ने र विभिन्न स्थानमा साझा पसल
५	पूँजी संरचना: (रु.लाखमा) अधिकृत पूँजी रु. २५० जारी पूँजी रु. ५० चुक्ता पूँजी रु. ५० नेपाल सरकारको शेयर स्वामित्व: ०.२५ प्रतिशत: ०.५
६	कारोबार संचालन सम्बन्धी ऐन: सहकारी ऐन २०४८
७	सम्पर्क मन्त्रालय: सहकारी तथा गरिवी निवारण मन्त्रालय
८	वित्तीय अवस्था: (रु लाखमा) (क) नाफा/नोक्सान आ.व. २०७०/७१ को खुद नाफा/नोक्सान रु. ३३.६३ आ.व. २०७०/७१ सम्मको सञ्चित नाफा/नोक्सान रु. (ख) खुद सम्पत्ति (Networth) रु. ४३७.१७ (ग) नेपाल सरकारलाई बुझाउनु पर्ने ऋणको साँवा व्याज: जम्मा भाखा नाघेको साँवा रकम रु. साँवा रकम रु. व्याज रकम रु. व्याज रकम रु. (घ) बैंक तथा वित्तीय संस्थालाई बुझाउनु पर्ने ऋणको साँवा व्याज: साँवा रकम रु. व्याज रकम रु. (ङ) संस्थाले गरेको लगानी: ऋण लगानी रकम रु. शेयर लगानी रकम रु. २.०९ अन्य लगानी रकम रु. (च) नेपाल सरकारलाई तिर्न बाँकी लाभांस रकम रु. (छ) नेपाल सरकारलाई तिर्न बाँकी राजस्व रकम रु. (२०७१ असार सम्मको) आयकर रु. रोयल्टी रु. अन्तः शुल्क रु. अन्य रु. मू.अ.कर रु. जम्मा रु. (ज) अन्तिम लेखापरीक्षण भएको आर्थिक वर्ष: २०७०/७१ (झ) फछ्यौट गर्न बाँकी कूल बेरुजु रकम रु. (ञ) आ.व. २०७०/७१ मा भएको बेरुजु फछ्यौट रकम रु. (ट) कर्मचारी अवकास दायित्व: कोषको व्यवस्था गरिएको रकम रु: १८०.७० कोषको व्यवस्था नगरिएको रकम रु: १४.८८
९	कर्मचारी संख्या: स्थाई ४२ अस्थायी १ करार: २ अन्य ११ जम्मा ४५
१०	<b>वर्तमानमा भैरहेका मुख्य कार्य तथा भविष्यको कार्ययोजनाको छोटकरी विवरण:</b> पेट्रोलियम पदार्थ, सिमेण्ट र रासायनिक मलको विक्री वितरण भईरहेको र भविष्यमा ग्यास प्लाण्टको स्थापना र पेट्रोल पम्पहरु

१	<b>संस्थाको नाम : साभा यातायात</b>	
	ठेगाना : पुलचोक, ललितपुर टेलिफोन नं. : ५५५२६८६ फ्याक्स नं. : ५५२४६७९ email: info@sajhayatayat.com.np	सम्पर्क कार्यालय: साभा यातायात टेलिफोन नं. : ५५५२६८६/९८५१०१८०४८ फ्याक्स नं. : ५५२४६७९ email info.sajhayatayat@gmail.com Website www.sajhayatayat.com.np
२	गठन आदेश मिति : २०१८	
	स्थापना मिति : २०१८	
	संस्थापना सम्बन्धी कानून : सहकारी ऐन	
३	उद्देश्य : सार्वजनिक यातायात संचालन	
४	पूजा संरचना : (रु.) अधिकृत पूजा रु.१००,००,००,०००/- जारी पूजा रु.११,५५,०४,१००/- नेपाल सरकारको शेयर स्वामित्व रु.११,११,३४,८००/-	चुक्ता पूजा रु. ११,५५,०४,१००/- प्रतिशत ९६.२२
५	कारोबार संचालन सम्बन्धी ऐन :	
६	सम्पर्क मन्त्रालय :	
७	वित्तीय अवस्था : (रु.) (क) नाफा/नोक्सान आ.व. २०७२/७३ को खुद नाफा/नोक्सान रु. १,९८,७२,०८२/३६ आ.व. २०७२/७३ सम्मको सञ्चित नाफा/नोक्सान रु.१७७९१०४०७/८० (ख) खुद सम्पत्ति (Networth) रु. ३७,३५,८३,०४२/५८ (ग) नेपाल सरकारलाई बुझाउनु पर्ने ऋणको साँवा व्याज : जम्मा साँवा रकम रु. : व्याज रकम रु. : (घ) बैंक तथा वित्तीय संस्थालाई बुझाउनु पर्ने ऋणको साँवा व्याज : साँवा रकम रु. : व्याज रकम रु. : (ङ) संस्थाले गरेको लगानी : ऋण लगानी रकम रु. : शेयर लगानी रकम रु. :५३००००/- अन्य लगानी रकम रु. : (च) नेपाल सरकारलाई तिर्न बाँकी लाभांश रकम रु. : (छ) नेपाल सरकारलाई तिर्न बाँकी राजस्व रकम रु. (२०७३ असार सम्मको) आयकर रु. : रु.५८,२७,४१४/८८ अन्तःशुल्क रु. : मू.अ.कर रु. : (ज) अन्तिम लेखापरीक्षण भएको आर्थिक वर्ष : ०७२/०७३ (झ) कर्मचारी अवकास दायित्व : कोषको व्यवस्था गरिएको रकम रु. : कोषको व्यवस्था नगरिएको रकम रु. :	भाका नाघेको साँवा रकम रु. :१७,५२,५४,६३६/१८ व्याज रकम रु. :६,७६,६७,०५३/९१
८	कर्मचारी संख्या : ८४	
	स्थाई ४	अस्थाई करार १९ अन्य १७० जम्मा १९३
९	<b>वर्तमानमा भैरहेका मुख्य कार्य तथा भविष्यको कार्ययोजनाको छोटकरी विवरण :</b> संस्थाले ४६ थान बस खरिद गरी ०७० बैशाख देखि काठमाडौंको ४ वटा रुटमा बस संचालन गरेको छ। (१) लगेनखेल-बसपार्क १० (२) लगेनखेल-बुढानिलकण्ड १२ र (३) बसपार्क-एयरपोर्ट १० (४) केलकि-कोटेश्वर १०, लामो दुरीमा बस सञ्चालन १) काठमाडौं-पोखरा-बाग्लुंग-२ र २) काठमाडौं-नारायणगढ-हेटौंडा-विरगंज-२	



१	<b>संस्थाको नाम: साल्ट ट्रेडिंग कर्पोरेशन</b>													
	ठेगाना: का.म.न.पा.१३, कालिमाटी, काठमाण्डौ टेलिफोन नं. ४२७१०१४/४२७०३१५ फ्याक्स नं. ४२८५३७९ इमेल oam@stcnepal.com	सम्पर्क कार्यालय: टेलिफोन नं. फ्याक्स नं. इमेल वेबसाइट												
२	गठन आदेश मिति: ७२/१९९३/२०२० स्थापना मिति: ५/२७/२०२० संस्थापना सम्बन्धी कानून: कम्पनी ऐन, २००७													
३	उद्देश्य: नून लगायत अन्य उपभोग्य वस्तुहरू उच्च गुणस्तर, उचित मूल्य, सरल तथा सहजताका साथ उपलब्ध गराउदै													
४	पूँजी संरचना: (रु.) अधिकृत पूँजी रु. १ अर्ब जारी पूँजी रु. १ अर्ब चुक्ता पूँजी रु. ८ करोड १८ लाख नेपाल सरकारको शेयर स्वामित्व: रु. ९ अर्ब ४९ करोड ४२ लाख प्रतिशत: ११.६१%													
५	कारोबार संचालन सम्बन्धी ऐन: कम्पनी ऐन, २००७													
६	सम्पर्क मन्त्रालय: बाणिज्य तथा आपूर्ति मन्त्रालय													
७	वित्तीय अवस्था: (रु.) (क) नाफा/नोक्सान आ.व. २०७२/७३ को खुद नाफा/नोक्सान रु. २१५००००० आ.व. २०७२/७३ सम्मको सञ्चित नाफा रु. १२२००००० (ख) खुद सम्पत्ति (Networth) रु. १,४७०,०००,००० (ग) नेपाल सरकारलाई बुझाउनु पर्ने ऋणको साँवा व्याज: <table border="0"> <tr> <td><u>जम्मा</u></td> <td></td> <td><u>भाखा नाघेको</u></td> <td></td> </tr> <tr> <td>साँवा रकम रु.</td> <td>छैन</td> <td>साँवा रकम रु.</td> <td>छैन</td> </tr> <tr> <td>व्याज रकम रु.</td> <td>छैन</td> <td>व्याज रकम रु.</td> <td>छैन</td> </tr> </table> (घ) बैंक तथा वित्तीय संस्थालाई बुझाउनु पर्ने ऋणको साँवा व्याज: साँवा रकम रु. ४,२२९,०००,००० व्याज रकम रु. छैन (ङ) संस्थाले गरेको लगानी: ऋण लगानी रकम रु. छैन शेयर लगानी रकम रु. ४८७,५००,००० अन्य लगानी रकम रु. ७८,७००,००० (च) नेपाल सरकारलाई तिर्न बाँकी लाभांस रकम रु.- नभएको (छ) नेपाल सरकारलाई तिर्न बाँकी राजस्व रकम रु. (२०७३ असारसम्मको) आयकर रु. नभएको रोयल्टी रु. नभएको अन्तः शुल्क रु. नभएको अन्य रु. नभएको मू.अ.कर रु. नभएको जम्मा रु. नभएको (ज) अन्तिम लेखापरीक्षण भएको आर्थिक वर्ष: २०७२/७३ (झ) फन्ड्यौट गर्न बाँकी कूल बेरुजु रकम रु. नभएको (ञ) आ.व. २०७२/७३ मा भएको बेरुजु फन्ड्यौट रकम रु. नभएको (ट) कर्मचारी अवकास दायित्व: कोषको व्यवस्था गरिएको रकम रु: १४९,५००,००० कोषको व्यवस्था नगरिएको रकम रु:		<u>जम्मा</u>		<u>भाखा नाघेको</u>		साँवा रकम रु.	छैन	साँवा रकम रु.	छैन	व्याज रकम रु.	छैन	व्याज रकम रु.	छैन
<u>जम्मा</u>		<u>भाखा नाघेको</u>												
साँवा रकम रु.	छैन	साँवा रकम रु.	छैन											
व्याज रकम रु.	छैन	व्याज रकम रु.	छैन											
८	कर्मचारी संख्या: स्थायी २५८ अस्थायी करार: १२७ अन्य जम्मा ३८३													
९	वर्तमानमा भैरहेका मुख्य कार्य तथा भविष्यको कार्योजनाको छोटकरी विवरण: १. कर्पोरेशनले स्थापना कालदेखि अत्यावश्यक वस्तु आयोजनायुक्त नून आयात गरी नेपाल राज्यभर सरल सहज र सुलभ मूल्यमा २. बडा दशैं तिहार, इद, छठ लगायत पर्वहरूमा नेपाल सरकारबाट प्राप्त निर्देशन बमोजिम देशभरमा विभिन्न स्टल राखी सार्वजनिक सेवा वितरणमा सहयोग गरेको । ३. अत्यावश्यक वस्तुको विक्रो वितरणलाई अझ चुस्त दुरुस्त बनाई सेवा विस्तार गरहेको छ । ४. नेपाल सरकारको निर्देशन बमोजिम छ महिनालाई पुराने नून Buffer Stock राखे गरिएको ।													



७.१.४ जनउपयोगी क्षेत्र



१	<b>संस्थाको नाम: बुटवल पावर कम्पनी लिमिटेड</b>	
	ठेगाना: गंगादेवी मार्ग, बुद्धनगर, काठमाण्डौ टेलिफोन नं. ०१-४७८९७७६/४७८५१४९ फ्याक्स नं. ०१-४७८०९९४ इमेल info@bpc.com.np	सम्पर्क कार्यालय: गंगादेवी मार्ग, बुद्धनगर, काठमाण्डौ टेलिफोन नं. फ्याक्स नं. इमेल वेबसाइट
२	गठन आदेश मिति: २०२२/०९/१४ स्थापना मिति: २०२२/०९/१४ संस्थापना सम्बन्धी कानून: कम्पनी ऐन, २०६३	
३	उद्देश्य: विद्युत उत्पादन तथा वितरण	
४	पूँजी संरचना: (रु.) अधिकृत पूँजी रु. ८ अर्ब जारी पूँजी रु. १ अर्ब ७० करोड नेपाल सरकारको शेयर स्वामित्व:	चुक्ता पूँजी रु. १६ लाख ९२ हजार प्रतिशत: ९.०९
५	कारोबार संचालन सम्बन्धी ऐन: विद्युत ऐन, २०४९	
६	सम्पर्क मन्त्रालय: उर्जा मन्त्रालय	
७	वित्तीय अवस्था: (रु.) (क) नाफा/नोक्सान आ.व. २०७२/७३ को खुद नाफा/नोक्सान रु. ५७५,९४६,०००.०० आ.व. २०७२/७३ सम्मको सञ्चित नाफा/नोक्सान रु. १,३४८,७८६,०००.०० (ख) खुद सम्पत्ति (Networth) रु. ३,६४४,२००,००० (ग) नेपाल सरकारलाई बुझाउनु पर्ने ऋणको साँवा व्याज: जम्मा छैन साँवा रकम रु. व्याज रकम रु. (घ) बैंक तथा वित्तीय संस्थालाई बुझाउनु पर्ने ऋणको साँवा व्याज: साँवा रकम रु. ५९५,९२५,००० व्याज रकम रु. (ङ) संस्थाले गरेको लगानी: ऋण लगानी रकम रु. शेयर लगानी रकम रु. १,४४९,५५६,००० अन्य लगानी रकम रु. (च) नेपाल सरकारलाई तिर्न बाँकी लाभांस रकम रु. (छ) नेपाल सरकारलाई तिर्न बाँकी राजस्व रकम रु. (२०७३ असारसम्मको) आयकर रु. अन्तः शुल्क रु. मू.अ.कर रु. (ज) अन्तिम लेखापरीक्षण भएको आर्थिक वर्ष: २०७२/७३ (झ) फन्ड्याउट गर्न बाँकी कूल बेरजु रकम रु. (ञ) आ.व. २०७२/७३ मा भएको बेरजु फन्ड्याउट रकम रु. (ट) कर्मचारी अवकास दायित्व: कोषको व्यवस्था गरिएको रकम रु. कोषको व्यवस्था नगरिएको रकम रु.	भाखा नाघेको साँवा रकम रु. व्याज रकम रु. रोयल्टी रु. अन्य रु. जम्मा रु. १४०,३५२,०००.०० १,००९,०००.००
८	कर्मचारी संख्या: स्थाई २१२ अस्थायी: करार: २९ अन्य: जम्मा: २४१	
९	वर्तमानमा भैरहेका मुख्य मुख्य कार्य तथा भविष्यको कार्ययोजनाको छोटकरी विवरण:	

१	<b>संस्थाको नाम: हिमाल हाइड्रो एण्ड जनरल कन्स्ट्रक्सन लिमिटेड</b>			
	ठेगाना:	बाहिटी छाउनी, काठमाडौं ।	सम्पर्क कार्यालय:	
	टेलिफोन नं.	५५५५९७७	टेलिफोन नं.	
	फ्याक्स नं.	५५५५९७	फ्याक्स नं.	
	इमेल	mail@himalhydro.com.np	इमेल	
२	गठन आदेश मिति:		वेबसाइट	www.himalhydro.com.np
	स्थापना मिति:	२०३४ प्रा.लि., लिमिटेड कम्पनीमा परिणत मिति २०४९/९/१०		
	संस्थापना सम्बन्धी कानून:	कम्पनी ऐन, २०२१		
३	उद्देश्य: जल बिद्युत निर्माण, उत्पादन र अन्य भौतिक निर्माण कार्यहरु।			
४	पूँजी संरचना:	(रु.लाखमा)		
	अधिकृत पूँजी रु.	जारी पूँजी रु.	चुक्ता पूँजी रु.	
	नेपाल सरकारको शेयर स्वामित्व:	२५५	प्रतिशत:	१०.६०
५	कारोबार संचालन सम्बन्धी ऐन: कम्पनी ऐन, ठेक्का ऐन, आर्थिक ऐन र अन्य प्रचलित नेपालको ऐन नियमहरु			
६	सम्पर्क मन्त्रालय:	उर्जा मन्त्रालय		
७	वित्तीय अवस्था: (रु लाखमा)			
	(क) नाफा/नोक्सान			
	आ.व. २०७२/७३ को खूद नाफा/नोक्सान रु.			१५.६६
	आ.व. २०७२/७३ सम्मको सञ्चित नाफा/नोक्सान रु.			२२३.०७
	(ख) खूद सम्पत्ति (Networth) २,८४८.१०			
	(ग) नेपाल सरकारलाई बुझाउनु पर्ने ऋणको साँवा व्याज:			
	<u>जम्मा</u>	<u>भाखा नाघेको</u>		
	साँवा रकम रु.	छैन	साँवा रकम रु.	छैन
	व्याज रकम रु.	छैन	व्याज रकम रु.	छैन
	(घ) बैंक तथा वित्तीय संस्थालाई बुझाउनु पर्ने ऋणको साँवा व्याज:			
	साँवा रकम रु.	३,११६.५०		
	व्याज रकम रु.	छैन		
	(ङ) संस्थाले गरेको लगानी:			
	ऋण लगानी रकम रु.	छैन		
	शेयर लगानी रकम रु.			
	अन्य लगानी रकम रु.	छैन		
	(च) नेपाल सरकारलाई तिर्न बाँकी लाभांस रकम रु.			छैन
	(छ) नेपाल सरकारलाई तिर्न बाँकी राजस्व रकम रु. (२०७३ असारसम्मको)			
	आयकर रु.	रोयल्टी रु.	छैन	
	अन्तः शुल्क रु.	छैन अन्य रु.		२३.३८ TDS
	मू.अ.कर रु.	४३.९७ जम्मा रु.		
	(ज) अन्तिम लेखापरीक्षण भएको आर्थिक वर्ष: २०७२/७३			
	(झ) फन्डिङ गर्न बाँकी कूल बेरुजु रकम रु.			छैन
	(ञ) आ.व. २०७२/७३ मा भएको बेरुजु फन्डिङ रकम रु.			छैन
	(ट) कर्मचारी अवकास दायित्व:			
	कोषको व्यवस्था गरिएको रकम रु:			
	कोषको व्यवस्था नगरिएको रकम रु:			११५.०६
८	कर्मचारी संख्या:			
	स्थाई	अस्थायी	करार	३८१ अन्य ३०७ जम्मा ६८८
९	<b>वर्तमानमा भैरहेका मुख्य कार्य तथा भविष्यको कार्ययोजनाको छोटकरी विवरण:</b>			
	<b>वर्तमानमा भैरहेका मुख्य कार्य:</b>			
	तल्लो हेवाखोला जलविद्युत आयोजना (टेक्का), तल्लो सान्जेन जलविद्युत आयोजना (टेक्का), मध्य मोदी जलविद्युत आयोजना (टेक्का)			
	<b>भविष्यको परियोजना:</b>			
	सुपरमादी हाइड्रोपावर आयोजना ।			

७.२ राष्ट्रिय सहकारी विकास बोर्डको  
सेयर स्वामित्व भएका संस्थाहरूको  
सेयर संरचना





७.२ राष्ट्रिय सहकारी विकास बोर्डको सेयर स्वामित्व भएका संस्थाहरुको सेयर संरचना

(रु.लाखमा)

सि.नं.	नाम	कूल सेयर पूँजी	राष्ट्रिय सहकारी विकास बोर्डको लगानी		अन्य	
			रकम	प्रतिशत	रकम	प्रतिशत
१	साझा प्रकाशन	७३.१२	३.५६	४.८७	६९.५६	९५.१३
२	साझा स्वास्थ्य सेवा	१५.३५	८.६१	५६.११	६.७४	४३.८९
३	साझा भण्डार लिमिटेड	३५.४२	२०.२९	५७.२८	१५.१३	४२.७२



१	<b>संस्थाको नाम:</b> <b>साझा प्रकाशन</b>	
	ठेगाना: पुलचोक, ललितपुर टेलिफोन नं. ५५२२११८ फ्याक्स नं. ५५४४२३६ इमेल prakasan.sajha@gmail.com	सम्पर्क कार्याल लेखा विभाग, केन्द्र टेलिफोन नं. ५५४६५०८ फ्याक्स नं. ५५४४२३६ इमेल sankajib@gmail.com
२	गठन आदेश मिति: स्थापना मिति: ८/१७/२०२१ संस्थापना सम्बन्धी कानून: सहकारी ऐन, २०१६	वेबसाइट www.sajha.org.np
३	उद्देश्य: प्रकाशन, मुद्रण, विक्रीवितरण, पुस्तक प्रवर्धन, साहित्यिक पत्रकारिताको विकास, लेखकलाई सहयोग, समावेशी प्रकाशन	
४	पूँजी संरचना: (रु.लाखमा) अधिकृत पूँजी रु. १५० जारी पूँजी ७३.१३ चुक्ता पूँजी रु. ७३.१ नेपाल सरकारको शेयर स्वामित्व: ३.५६ प्रतिशत:	
	नोट: यस प्रकाशनमा नेपाल सरकारको तर्फबाट प्रत्यक्ष शेयर लगानी नदेखिए तापनि अप्रत्यक्ष रूपमा नेपाल सरकारले प्रवर्द्धन गरेको नेपाली भाषा प्रकाशनी	
५	कारोबार संचालन सम्बन्धी ऐन:	
६	सम्पर्क मन्त्रालय: शिक्षा मन्त्रालय	
७	वित्तीय अवस्था: (रु लाखमा) (क) नाफा/नोक्सान आ.व. २०७२/७३ को खुद नाफा/नोक्सान रु. लेखापरीक्षण सम्पन्नभएपछि रिपोर्ट आउने आ.व. २०७२/७३ सम्मको सञ्चित नाफा/नोक्सान रु. लेखापरीक्षण सम्पन्नभएपछि रिपोर्ट आउने (ख) खुद सम्पत्ति (Networth) रु. रु. ३ अरब भन्दा बढि (ग) नेपाल सरकारलाई बुझाउनु पर्ने ऋणको साँवा व्याज: जम्मा <b>भाखा नाघेको</b> साँवा रकम रु. २४ करोड साँवा रकम रु. व्याज रकम रु. व्याज रकम रु. (घ) बैंक तथा वित्तीय संस्थालाई बुझाउनु पर्ने ऋणको साँवा व्याज: साँवा रकम रु. ४ करोड ६० लाख व्याज रकम रु. (ङ) संस्थाले गरेको लगानी: ऋण लगानी रकम रु. शेयर लगानी रकम रु. ०.९७ अन्य लगानी रकम रु. (च) नेपाल सरकारलाई तिर्ने बाँकी लाभांस रकम रु. (छ) नेपाल सरकारलाई तिर्ने बाँकी राजस्व रकम रु. (२०७३ असारसम्मको) आयकर रु. रोयल्टी रु. अन्तःशुल्क रु. अन्य रु. मू.अ.कर रु. जम्मा रु. (ज) अन्तिम लेखापरीक्षण भएको आर्थिक बर्ष: २०७२/७३ (झ) फ-छ्यौट गर्न बाँकी कूल बेरुजु रकम रु. (ञ) आ.व. २०७२/७३ मा भएको बेरुजु फ-छ्यौट रकम रु. (ट) कर्मचारी अवकास दायित्व: ३८ करोड कोषको व्यवस्था गरिएको रकम रु: कोषको व्यवस्था नगरिएको रकम रु:	
८	कर्मचारी संख्या: स्थाई ७७ अस्थायी करार ४५ अन्य अन्य जम्मा १२२	
९	वर्तमानमा भैरहेका मुख्य मुख्य कार्य तथा भविष्यको कार्ययोजनाको छोटकरी विवरण: भाषिक साहित्यिक एवं विविध बाडमयका पुस्तकहरु प्रकाशन र वितरण गर्ने, उच्च शिक्षा एवं विश्वविद्यालय तहका पाठ्य तथा सन्दर्भ पुस्तकहरुको उत्पादन र देशव्यापी विक्री वितरण, अन्य प्रकाशन गृहका उत्पादनहरुलाई आफ्नो वितरण सञ्जाल मार्फत बजारीकरण गर्नसहयोग गर्ने, विभिन्न शिक्षक सामग्रीहरुको उत्पादन र विक्री वितरण गर्ने संस्थाको छापाखानालाई प्रतिस्पर्धात्मक बनाइ प्रकाशन तथा मुद्रणमा संख्यात्मक र गुणात्मक रूपमा सुदृढ गर्ने, पठन संस्कृतिको विकास तथा साहित्य र शिक्षाको विकासका लागि पुस्तक प्रदर्शनी आयोजना गर्ने, साहित्यका विविध विधाका कृति प्रकाशन गरी विभिन्न पुरस्कारका माध्यमबाट स्रष्टाहरुलाई प्रोत्साहन र सम्मान गर्ने, बाडमयको विकासमा नेपाली साहित्यकै प्रतिनिधि मासिक पत्रिका गरिमा मार्फत विविध भाषा साहित्यमा महिला, आदिवासी, उत्पिडीत, दलित आदि विभिन्न लिङ्ग, वर्ग, समुदाय तथा क्षेत्रका लेखरचना प्रकाशन गर्ने, बाल साहित्यको विकास एवम् विस्तार गर्ने ।	

१	<b>संस्थाको नाम:</b> साझा स्वास्थ्य सेवा	
	ठेगाना: क्षेत्रपाटी, ढल्को, काठमाण्डौ टेलिफोन नं. ४२६२७८६ फ्याक्स नं. ४२९६९९० इमेल sajha1964@gmail.com.np	सम्पर्क कार्यालय: टेलिफोन नं. फ्याक्स नं. इमेल वेबसाइट www.sajhahealth.com
२	गठन आदेश मिति: ३/३/२०२१ स्थापना मिति: ४/१/२०२१ संस्थापना सम्बन्धी कानून: सहकारी ऐन, २०४८	
३	उद्देश्य: उचित मूल्यमा सर्वसुलभ रूपमा औषधिको विक्री वितरण गर्ने ।	
४	पूँजी संरचना: (रु.लाखमा) अधिकृत पूँजी रु. २०.०० जारी पूँजी रु. १५.५० चुक्ता पूँजी रु. १५.५० नेपाल सरकारको शेयर स्वामित्व: ८.६१ प्रतिशत: ५५.५४	
५	कारोबार संचालन सम्बन्धी ऐन: सहकारी ऐन, २०४८	
६	सम्पर्क मन्त्रालय: सहकारी तथा गरिवी निवारण मन्त्रालय	
७	वित्तीय अवस्था: (रु.लाखमा) (क) नाफा/नोक्सान आ.व. ०७२/०७३ को खुद नामा रु. ८९.७६ आ.व. २०७२/७३ सम्मको सञ्चित नोक्सान रु. (८२८.९६) (ख) खुद सम्पत्ति (Networth) रु. २१.०८ (ग) नेपाल सरकारलाई बुझाउनु पर्ने ऋणको साँवा व्याज: जम्मा <u>भाखा नाघेको</u> साँवा रकम रु. छैन साँवा रकम रु. छैन व्याज रकम रु. छैन व्याज रकम रु. छैन (घ) बैंक तथा वित्तीय संस्थालाई बुझाउनु पर्ने ऋणको साँवा व्याज: (रु.लाखमा) साँवा रकम रु. छैन व्याज रकम रु. ३.०१ (ङ) संस्थाले गरेको लगानी: ऋण लगानी रकम रु. छैन शेयर लगानी रकम रु. १.५६ अन्य लगानी रकम रु. छैन (च) नेपाल सरकारलाई तिर्न बाँकी लाभांस रकम रु. (छ) नेपाल सरकारलाई तिर्न बाँकी राजस्व रकम रु. (२०७३ असारसम्मको) आयकर रु. छैन रोयल्टी रु. छैन अन्तः शुल्क रु. छैन अन्य रु. छैन मू.अ.कर रु. छैन जम्मा रु. छैन (ज) अन्तिम लेखापरीक्षण भएको आर्थिक वर्ष: २०७१/७२ (झ) फ-छ्यौट गर्न बाँकी कूल बेरुजु रकम रु. छैन (ञ) आ.व. २०७२/७३ मा भएको बेरुजु फ-छ्यौट रकम रु. छैन (ट) कर्मचारी अवकास दायित्व: कोषको व्यवस्था गरिएको रकम रु. छैन कोषको व्यवस्था नगरिएको रकम रु. ७४९.९१	
८	कर्मचारी संख्या: स्थायी १७४ अस्थायी ० करार: ४२ अन्य: ० जम्मा २१६	
९	<b>वर्तमानमा भैरेका मुख्य मुख्य कार्य तथा भविष्यको कार्ययोजनाको छोटकरी विवरण:</b> साझा स्वास्थ्य सेवा स्वास्थ्य सँग सम्बन्धित सहकारी संगठन हो। यसले जीवन रक्षाका लागि औषधिहरू उपलब्ध गराउदछ। विशेष गरी औषधि व्यवस्था विभागबाट विशिष्टकृत गरिएका औषधि उपलब्ध गराउदछ। देशभरीमा यसको ३५ वटा विक्री कक्षहरू रहेका छन्। यसले सहकारी संस्थाको मान्यताको हिसावले न्युनतम मूल्यमा चिकित्सकको सल्लाह बमोजिम लागु औषधि र त्यस संग सम्बन्धित अन्य औषधिहरू विक्री वितरण गर्दछ। यसको भावि योजना देशको गाउँ गाउँ सम्म सेवा विस्तार गर्ने रहेको छ। साझाको आफ्नै जग्गा काठमाण्डौको चावहिलमा १४ आना र भोटाहिटीमा ८ आना रहेको छ जहाँ संस्थाले भविष्यमा क्रमशः कार्यालय भवन र व्यवसायिक कम्प्लेक्स बनाउने योजना बनाएको छ।	

<b>संस्थाको नाम: साझा भण्डार लिमिटेड</b>							
१	ठेगाना: भोटाहिटी टेलिफोन नं. ०१४२४९४६३ फ्याक्स नं. ०१४२४९४६२ इमेल: sajabhandarlimited@gmail.com						
	ठेगाना: भोटाहिटी टेलिफोन नं. ०१४२४९४६३ फ्याक्स नं. ०१४२४९४६२ इमेल: sajabhandarlimited@gmail.com						
२	गठन आदेश मिति: स्थापना मिति: २०२१।०८।२५ संस्थापना सम्बन्धि कानून: सहकारी ऐन, २०१६						
३	उद्देश्य: विभिन्न निकायबाट सुपथ मूल्यमा आवश्यक मालसामानहरू प्राप्त गर्ने र विभिन्न स्थानमा साझा पसल खोली सर्वसाधारण उपभोक्ताहरूलाई सुपथ मूल्यमा मालसामान विक्री वितरण गर्ने ।						
४	पूंजी संरचना: (रु. लाखमा) अधिकृत पूंजी रु. ५०.०० जारी पूंजी रु. ३५.४२ चुक्ता पूंजी रु. ३५.४२ नेपाल सरकारको शेयर स्वामित्व: रु. २०.२९ प्रतिशत: ५७.२९						
५	कारोबार संचालन सम्बन्धि ऐन: सहकारी ऐन, २०४८						
६	सम्पर्क मन्त्रालय: सहकारी तथा गरिवी निवारण मन्त्रालय						
७	वित्तीय अवस्था: (रु. लाखमा) (क) नाफा/नोक्सान आ.व. २०७१/७२ को खुद नाफा/(नोक्सान) रु. (६०.८१) आ.व. २०७१/७२ सम्मको सञ्चित नाफा/(नोक्सान) रु. (१०६.१५) (ख) खुद सम्पत्ति (Networth) रु. ३३४.६६ (ग) नेपाल सरकारलाई बुझाउनु पर्ने ऋणको साँवा ब्याज: <table border="0"> <tr> <td>जम्मा</td> <td>भाखा नाघेको</td> </tr> <tr> <td>साँवा रकम रु. -</td> <td>साँवा रकम रु. -</td> </tr> <tr> <td>ब्याज रकम रु. -</td> <td>ब्याज रकम रु. -</td> </tr> </table> (घ) बैङ्क तथा वित्तीय संस्थालाई बुझाउनु पर्ने ऋणको साँवा ब्याज: साँवा रकम रु. ५९.६४ ब्याज रकम रु. - (ङ) संस्थाले गरेको लगानी: ऋण लगानी रकम रु. - शेयर लगानी रकम रु. ५.१९ अन्य लगानी रकम रु. - (च) नेपाल सरकारलाई तिर्न बाँकी लाभांस रकम रु. - (छ) नेपाल सरकारलाई तिर्न बाँकी राजश्व रकम रु. (२०७३ असार सम्मको) आयकर रु. - रोयल्टी रु. - अन्त शुल्क रु. - अन्य रु. - मू.अ.कर रु. - जम्मा रु. - (ज) अन्तिम लेखापरिक्षण भएको अर्थिक वर्ष: २०७१/०७२ (झ) फछ्यौट गर्न बाँकी कूल बेरुजु रकम रु. - (झ) अ.व.२०७१/७२ मा भएको बेरुजु फछ्यौट रकम रु. - (ट) कर्मचारी अवकास दायित्व: कोषको व्यवस्था गरिएको रकम रु. कोषको व्यवस्था नगरिएको रकम रु.	जम्मा	भाखा नाघेको	साँवा रकम रु. -	साँवा रकम रु. -	ब्याज रकम रु. -	ब्याज रकम रु. -
जम्मा	भाखा नाघेको						
साँवा रकम रु. -	साँवा रकम रु. -						
ब्याज रकम रु. -	ब्याज रकम रु. -						
८	कर्मचारी संस्था: स्थाई: १७ अस्थायी: २ करार: २१ अन्य: १ जम्मा: ४१						
९	वर्तमानमा भैरहेका मुख्य कार्य तथा भविष्यको कार्ययोजनाको छोटकरी विवरण: पेट्रोलियम पदार्थ, निर्माण सामग्री र दैनिक उपभोग्य सामग्रीहरू खरिद विक्री गर्दै आइरहेको र भविष्यमा यस वस्तुहरूको अतिरिक्त अन्य प्रकृतिको बस्तुहरूको समेत थप कारोबार गर्ने लक्ष्य रहेको ।						



खण्ड ८

आयमूलक कार्यमा संलग्न  
सरकारी स्वामित्वका विकास  
समितिहरूको विवरण





## विकास समितिहरूको समीक्षा

विकास समिति ऐन, २०१३ द्वारा स्थापित विभिन्न विकास समितिहरू मुलतः आयमुलक कार्यमा संलग्न भएको पाइन्छ। यस्ता विकास समितिका कृयाकलापहरू र कार्यक्षेत्रहरू भने भिन्न भिन्न रहेका छन्। सामान्यतः विकास समितिहरूमा सरकारको ऋण लगानी हुँदैन। सरकारबाट प्राप्त अनुदान र आफ्नै आयश्रोतबाट यस्ता समितिहरू संचालित हुन्छन्।

विकास समितिहरू विभिन्न विषयगत मन्त्रालयसंग आवद्ध रहेर स्वायत्त संस्थाको रूपमा कार्य संचालन गरेका हुन्छन्। यस्ता संस्थाले संस्थागत सुशासन र वित्तिय पारदर्शीता पुरा गरी सार्वजनिक जवाफदेहिता वहन गर्नका लागि वित्तिय प्रतिवेदनहरू सार्वजनिक गर्नुपर्ने हुन्छ। यस्ता वित्तिय प्रतिवेदनहरूको सार्वजनिकरण गर्ने एउटा माध्यम सार्वजनिक संस्थानहरूको वार्षिक स्थिति समिक्षा पनि हो। यही तथ्यलाई मनन गरी विभिन्न विकास समितिहरूले उपलब्ध गराएका वित्तिय प्रतिवेदनहरूलाई यस वार्षिक स्थिति समिक्षा पुस्तकमा समावेश गरिएको छ।

सबै प्रकृतिका विकास समितिहरूसंग अर्थ मन्त्रालयको प्रत्यक्ष सम्वन्ध हुँदैन। नेपालमा कतिवटा विकास समितिहरू छन् भन्ने एकिकृत विवरण संकलन गर्न सकिएको छैन। सरकारबाट प्राप्त हुने सहूलियतका लागि अर्थ मन्त्रालयसंग समन्वय गर्न खोज्ने समितिहरूले मात्र आफ्नो वित्तिय प्रतिवेदन संस्थान समन्वय महाशाखामा उपलब्ध गराउने परिपाटी छ। त्यसैले केही विकास समितिहरूको विवरण मात्र यस पुस्तकमा प्रकाशित गरिएको छ। यीनको दायित्व अन्तिम रूपमा नेपाल सरकारले नै वहन गर्नुपर्ने अवस्था हुन्छ। तसर्थ विकास समितिको कार्यसम्पादनको अनुगमन र मूल्याङ्कन हुन जरुरी छ। आगामी दिनमा सबै विकास समितिहरूको विवरण संकलन गरी प्रकाशन गर्ने प्रयास भने जारी नै रहने छ।



१	<b>संस्थाको नाम: नेपाल इन्टरमोडल यातायात विकास समिति</b>			
२	ठेगाना:	माछापुच्छ्रेमार्ग, नक्साल, काठमाडौं ।		
	टेलिफोन नं.:	४४२२६७५	फ्याक्स नं.:	४४३१७४९
	ई-मेल:	nitb@wlink.com.np	Website:	www.nitdb.org
३	कारोवार संचालन सम्बन्धी ऐन:	नेपाल इन्टरमोडल यातायात विकास समिति गठन आदेश, २०५४		
४	उद्देश्य:	पुहँच स्थापना गर्नु ।		
५	सम्बद्ध मन्त्रालय:	वाणिज्य तथा आपूर्ति मन्त्रालय		
६	वार्षिक बजेट:	सरकारी अनुदान: आन्तरिक स्रोत: अन्य स्रोत:		
७	आय-व्ययको स्थिति:	आ.व. २०७२/०७३को	कूल आय रु.:	
			कूल व्यय रु.:	
८	(क) तिर्न बाँकी ऋण:	<u>साँवा</u>	<u>व्याज</u>	<u>जम्मा</u>
	नेपाल सरकार:			
	अन्य संस्था:			
	बैदेशिक:			
	(ख) नेपाल सरकारलाई तिर्न बाँकी:	लाभांश:		
		रोयल्टी:		
९	लगानी भगिनी संस्थामा गरेको:			
	अन्य संस्थामा गरेको:			
१०	जनशक्ति कूल: ४५	स्थायी: २२	अस्थायी:	२
		ज्यालादारी: १	करार:	२०
११	लेखापरीक्षण भएको आर्थिक वर्ष:			
१२	बेरुजुको स्थिति:			
१३	वर्तमानमा भैरहेका मुख्य मुख्य कार्य तथा भविष्यको कार्ययोजनाको छोटकरी विवरण:			
	भैरहेका मुख्य मुख्य कार्यहरू:			
	भविष्यको कार्ययोजना:			

१	<b>संस्थाको नाम:</b> रेडियो प्रसार सेवा विकास समिति		
२	<b>ठेगाना:</b> सिंहदरबार, काठमाडौं ।		
	<b>टेलिफोन नं.:</b> ०१ ४२११९१०	<b>फ्याक्स नं.:</b> ०१ ४२११९५२	
	<b>ई-मेल:</b> planning.radionepal@gmail.com	<b>Website:</b> www.radionepal.gov.np	
३	<b>कारोबार संचालन सम्बन्धी ऐन:</b> विकास समिति ऐन, २०१३		
४	<b>उद्देश्य:</b> राष्ट्रिय हितका लागि रेडियो समाचार तथा कार्यक्रमको माध्यमबाट प्रसारण सेवा सञ्चालन गर्ने।		
५	<b>सम्बद्ध मन्त्रालय:</b> सूचना तथा सञ्चार मन्त्रालय		
६	<b>वार्षिक बजेट:</b> सरकारी अनुदान:		रु. १६,००,००,०००/-
	आन्तरिक स्रोत:		रु २०,५२,६३,९३०।
	अन्य स्रोत:		रु १३,७७,१८,८१५।
७	<b>आय-व्ययको स्थिति:</b> आ.ब. २०७२/०७३ को	<b>कूल आय रु.:</b>	३९,००,०६,९३४.२५
		<b>कूल व्यय रु.:</b>	२८,७२,१८,०९,४९९
८	<b>(क) तिर्न बाँकी ऋण:</b>	<b>साँचा</b>	<b>व्याज</b> <b>जम्मा</b>
	नेपाल सरकार:		
	अन्य संस्था:		
	वैदेशिक:		
	<b>(ख) नेपाल सरकारलाई तिर्न बाँकी:</b>	लाभांश:	
		रोयल्टी:	
९	<b>लगानी</b> भगिनी संस्थामा गरेको: अन्य संस्थामा गरेको:		
१०	<b>जनशक्ति</b> कूल: ५६९	स्थायी: ३८६	अस्थायी: ८६
		ज्यालादारी:	करार: ९७
११	<b>लेखापरीक्षण भएको आर्थिक वर्ष:</b> २०७०/७१		
१२	<b>बेरुजुको स्थिति:</b> २०५६८५०००		
१३	<b>वर्तमानमा भैरहेका मुख्य मुख्य कार्य तथा भविष्यको कार्ययोजनाको छोटकरी विवरण:</b>		
	<b>भैरहेका मुख्य मुख्य कार्यहरू:</b>		
	<p>१) V-SAT Link को स्तरोन्नति गर्ने : बोलपत्र आहवान गर्ने प्रक्यामा रहेको ।</p> <p>२) प्रसारण सेवा विस्तार : सेवा विस्तारका लागि ट्रान्समिटर लगायतका उपकरणहरू खरिद गरि जडान प्रक्यामा रहेको ।</p> <p>३) प्रसारण सेवा सुदृढिकरण तर्फ : दाउन्ने, रेसुवा, खोड्पे, भेडेडार र हरे लगायतका एफ.एम. रिले स्टेशनहरूको मर्मत सभार गरि पुर्ण क्षमतामा संचालन भएका</p> <p>४) टैप लाइवरेरी सुदृढिकरण गर्ने : अडियो आर्काईभहरूको कार्य भईरहेको । आवश्यक मैशिन उपकरण तथा जनशक्ति व्यवस्थापनको कार्य हुने क्रममा रहेको ।</p> <p>५) चालु आर्थिक वर्ष भित्रमा प्रस्तावित तारिणी प्रसाद कोइराला स्मृति संचार ग्राम विराटनगरमा स्थापन गर्ने सन्दर्भमा आवश्यक इडिङ्ग डिजाईनको कार्य भईरहेको।</p> <p>६) रेडियो नेपाललाई अझ बढी प्रभावकारीहगले जनताप्रति उत्तरदायी बनाउनका लागि सातवटै प्रदेशको प्रमुख स्थानहरूमा प्रादेशिक संरचनामा रेडियो नेपालको भूमिका विषयक सभा गोपिष्ठ संचालन हुदै आएको।</p> <p>७) रेडियो नेपालको केन्द्रीय प्रसारणका कार्यक्रम समाचारलाई विभिन्न क्षेत्रीय प्रसारण केन्द्र र एफ.एम. रिले स्टेशन मार्फत प्रसारण सेवालाई सुचारु राख्न Optical Fiber Link विस्तारको अतिरिक्त V-SAT स्तरोन्नतिको कार्य भईरहेको ।</p> <p>८) प्रसारण क्षमतामा सुधार एवं सुदृढिकरण कार्य गर्न जगोडा उपकरण ट्रान्समिटर अन्य सम्बद्ध उपकरणहरू खरिद कार्य भईरहेको ।</p> <p>९) प्रसारण क्षमता विस्तार गर्ने क्रममा बन्दीपुर रोल्पा र उदयपुरमा गरि तिन वटा एफ.एम रिले स्टेशन स्थापना कार्यको थालनी भएको ।</p> <p>१०) मिडियमवेभ र एफ.एम.प्रसारण प्रणालिको पहुँच जनसंख्याको आधारमा ८६ प्रतिशत रहेको ।</p>		
	<b>भविष्यको कार्य योजना :</b>		
	<p>१) आगामी ३ वर्ष भित्रमा रेडियो नेपाललाई अझ बढी प्रभावकारी बनाउन सातवटै प्रदेशको प्रमुख स्थानहरूमा ५ किलोवाट क्षमताका ७ सात वटा एफ.एम. प्रसारण केन्द्र स्थापना गर्ने ।</p> <p>२) हाल संचालनमा रहेका प्रणालिको अतिरिक्त डि.आर.एम. प्रणालिमा रेडियो नेपालको सेवा विस्तार गर्ने ।</p> <p>३) प्रसारण क्षमतामा सुधार एवं सुदृढिकरण कार्य गर्नका लागि जगोडा उपकरण ट्रान्समिटर लगायत अन्य आवश्यक उपकरणहरू व्यवस्थापन गर्ने ।</p> <p>४) रेडियो नेपालको ऐतिहासिक अवस्थाका साथै अन्य बस्तुस्थिति फल्कने गरी एक रेडियो संग्रहालयको स्थापना गर्ने ।</p> <p>५) ललितपुरको खुमलटारमा सर्टवेभ सेवा प्रणालिको स्थापना गरि सेवा संचालन गर्ने ।</p> <p>६) रेडियो नेपालको प्रसारण पहुँच विस्तार गरि सतप्रतिशत (१००%) मु-भाग सम्म पुऱ्याउने ।</p> <p>७) ललितपुरको खुमलटारमा पि.एस.वि.भवन निर्माण गर्ने ।</p> <p>८) रेडियो नेपालले हालसम्म उत्पादन गरि आएका गित संगित लगायतका महत्वपूर्ण ब्यक्तिहरूका Voice Record (प्रसारण सामाग्री) आर्काईभहरू तथा डिजिटलाईजेशन गरि संरक्षण गर्ने ।</p> <p>९) रेडियो नेपाललाई P.S.B मा रूपान्तरणगरि व्यापारिक प्रयोजनलाई न्यून गर्दै पुर्ण रूपले जनसेवामा समर्पित गर्दैजाने ।</p> <p>१०) हालसम्म २१ भाषामा कार्यक्रम समाचार प्रसारण हुदै आएकोमा आगामि दिनमा थप राष्ट्र भाषाका कार्यक्रम समाचार प्रसारण गर्दै जाने ।</p> <p>११) विभिन्न राष्ट्र भाषाका गित संगितको विकास तथा संरक्षणका लागि संगित प्रवर्धन कार्यमा विशेष जोड दिने ।</p> <p>१२) एफ.एम रिले स्टेशन र मिडियम वेभ सेवाको विकास तथा सुदृढिकरण गर्ने ।</p>		

१	<b>संस्थाको नाम : नगर विकास कोष</b>
२	ठेगाना : नयाँ बानेश्वर, काठमाण्डौ टेलिफोन : ४४९३८६६/४४६४८७५ ईमेल : tdf@tdf.org.np फ्याक्स : ४४७१२२७ Website: www.tdf.org.np
३	कारोवार संचालन सम्बन्धी ऐन : नगर विकास कोष ऐन २०५३
४	१. नगर विकास संग संबन्धित निकायहरु लाई आवश्यक आर्थिक तथा प्राविधिक सहयोग प्रदान गर्ने । २. नगरलाई स्वच्छ तथा सफा राख्न आवश्यक काम गर्ने गराउने । <b>उद्देश्य</b> ३. विभिन्न किसिमका आधारभूत सामाजिक सेवा तथा आयमुलक आयोजना संचालन गर्ने गराउने । ४. नगर विकास र यसको लागि गरिने पर्ने सम्भाव्य सुधारका सम्बन्धमा देखा परेका समस्याहरुको निराकरणका उपायहरु पत्ता लगाउने, आवश्यकतानुसार कार्यमुलक अनुसन्धान गर्ने गराउने ।
५	सम्बद्ध मन्त्रालय : अर्थ मन्त्रालय
६	वार्षिक बजेट आ.व.२०७३।७४: सरकारी अनुदान १३ करोड ८० लाख आन्तरिक श्रोत : कार्यालय संचालनका लागि अन्य श्रोत : ADB, World Bank, KfW( रु. २ अर्ब ७३ करोड ६ लाख)
७.	आय व्ययको स्थिति : आ.व. २०७२।७३ (ले.प.हुन बाँकी) को कुल आय रु. : २१ करोड ५४ लाख कुल व्यय : १३ करोड ४४ लाख
८	(क) तिर्न बाँकी ऋण रु. साँवा ब्याज जम्मा नेपाल सरकार ३ करोड २८ लाख ७४ लाख ४ करोड २ लाख अन्य संस्था बैदेशिक (ख) नेपाल सरकारलाई तिर्न बाँकी : लाभाँस : छैन रोयल्टी : छैन
९	लगानी भगिनी संस्थामा गरेको : अन्य संस्थामा गरेको : नगरपालिका र साना सहरी खानेपानी तथा उपभोक्ता संस्थाहरुमा आ.व. २०७२।७३ सम्म ऋण रु. ४ अर्ब ९२ करोड ८२ लाख अनुदान रु. १ अर्ब ४४ करोड ८२ लाख
१०	जनशक्ति कुल : स्थायी : २० जना अस्थायी : करार : १४ जना ज्यालादारी :
११	लेखापरिक्षण भएको आर्थिक वर्ष : आ.व. २०७२।७३ को भैरहेको ।
१२	बेरुजुको स्थिति : शून्य
१३	वर्तमानमा भैरहेको मुख्य मुख्य कार्य तथा भविष्यको कार्ययोजनाको छोटकरी विवरण <b>भैरहेका मुख्य कार्यहरु :</b> क. ललितपुर,पोखरा, तानसेन,धनकुटा र धोराही गरी ५ वटा नगर पालिकामा न.पा.मा प्रतिफलमा आधारित फोहोरमैला व्यवस्थापन आयोजना संचालन। ख. साना सहरी खानेपानी तथा सरसफाई आयोजना अन्तर्गत २१ वटा (दोस्रो चरण) र २६ वटा (तेस्रो चरण) वटा साना सहरमा खानेपानी तथा सरसफाई आयोजना ग. विभिन्न न.पा.हरुमा सामाजिक,अतिआवश्यक र आर्थिक पूर्वाधारहरु का आयोजनाहरु निर्माण भई रहेका छन् । घ. न.पा तथा उपभोक्ता संस्थाको क्षमता विकास कार्यक्रमहरु संचालन भएका । <b>भविष्यको कार्ययोजना :</b> क. दीगो पुर्वाधार विकासका लागि लगानीहरु लाई प्राथमिकता दिने । ख. लगानी योग्य आयोजना तयार गरी सम्भाव्य आयोजनाहरु लाई कार्यान्वयनमा ल्याउने । ग. कार्यान्वयन गर्ने निकायहरुको क्षमता विकासका कार्यक्रम संचालनमा गर्ने ।

१	<b>संस्थाको नाम:</b> तारागाउँ विकास समिति		
२	<b>ठेगाना:</b> दक्षमार्ग, ताहाचल, काठमाडौं ।	<b>टेलिफोन नं.:</b> ४२७१४२८	<b>फ्याक्स नं.:</b> ४६७२७९७
	<b>ई-मेल:</b> taragaon@enet.com.np	<b>Website:</b> www.taragaon.gov.np	
३	<b>कारोबार संचालन सम्बन्धी ऐन:</b> विकास समिति ऐन, २०१३		
४	<p>१. नेपालमा आउने विदेशी पर्यटकहरूलाई नेपाली कला, संस्कृति र रहनसहनसित बढी परिचित तुल्याउन नेपाली शैलीका आवासगृह, चमेनागृह र अन्य आवश्यक भवनहरू स्थापना र सञ्चालन गर्ने ।</p> <p>२. विदेशी पर्यटकहरूलाई नेपालका विभिन्न भागमा प्रचलित सांस्कृतिक रीतिरिवाजको जानकारी गराउने ।</p> <p>३. विदेशी पर्यटकहरूलाई नेपाली आतिथ्य, मैत्री र सद्भावनासित परिचित तुल्याउने ।</p> <p>४. विदेशी पर्यटकहरूलाई नेपाल र नेपालीपनको परिचय गराई नेपालप्रति अन्तर्राष्ट्रिय मैत्री र सद्भावना जगाउन प्रयत्न गर्ने ।</p> <p>५. ग्रामीण पर्यटन उद्योगको विकास तथा विस्तारका लागि नेपाल पर्यटन बोर्ड वा सरकारी वा सम्बन्धित स्थानीय निकायसंग समन्वय गरी आवश्यक कार्य गर्ने ।</p> <p>६. ग्रामीण क्षेत्रमा पर्यटन व्यवसाय संचालन गर्न अभिप्रेरित गर्न अन्तरक्रिया, गोष्ठि तथा चेतनामूलक कार्यक्रम संचालन गर्ने ।</p> <p>७. समितिको वार्षिक योजना र कार्यक्रम स्वीकृत गरी कार्यान्वयन गर्ने ।</p> <p>८. तारा गाउँको विकास तथा संचालनको लागि आवश्यक अन्य कार्यहरू गर्ने ।</p>		
५	<b>सम्बद्ध मन्त्रालय:</b> संस्कृति, पर्यटन तथा नागरिक उड्डयन मन्त्रालय		
६	<p><b>वार्षिक बजेट:</b> सरकारी अनुदान:</p> <p>आन्तरिक स्रोत:</p> <p>अन्य स्रोत:</p>		
७	<b>आय-व्ययको स्थिति:</b> आ.व. २०७२/०७३ को	कूल आय रु.:	कूल व्यय रु.:
८	<b>(क) तिर्न बाँकी ऋण:</b>	<b>साँवा</b>	<b>व्याज</b>
	नेपाल सरकार:	१,१८,०००००	एक करोड अठार लाख
	अन्य संस्था:		
	बैदेशिक:		
	<b>(ख) नेपाल सरकारलाई तिर्न बाँकी:</b>	लाभांश:	रोयल्टी:
९	<b>लगानी</b> भगिनी संस्थामा गरेको:	१७,००,००,०००	
	अन्य संस्थामा गरेको:		
१०	<b>जनशक्ति</b> कूल:	४२	स्थायी: ३० ज्यालादारी: ५
			अस्थायी: ७ करार:
११	<b>लेखापरीक्षण भएको आर्थिक वर्ष:</b> २०७२/७३		
१२	<b>बैरजुको स्थिति:</b>		
१३	<p><b>वर्तमानमा देखिएका समस्या, भैरहेका मुख्य मुख्य कार्य तथा भविष्यको कार्ययोजनाको छोटकरी विवरण:</b></p> <p><b>समस्याहरू:</b></p> <p>(क) चालु पूँजिको अभावले समितिले उत्पादनशील कार्यमा लगानी गर्न नसक्नु (ख) सालवसालीरूपमा न्यून बजेट प्राप्त हुनु (ग) समयानुकूल समितिको नियमावलीमा संशोधन हुन नसक्नु तथा विनियमावलीको अभाव हुनु (घ) समितिको ठूलो लगानीमा संचालित तारा गाउँ रिजेन्सीबाट प्रतिफल प्राप्त हुन नसक्नु (ङ) आर्थिक अभावका कारण कर्मचारी अवकाश कोषको व्यवस्था हुन नसक्नु।</p> <p><b>भैरहेका मुख्य मुख्य कार्यहरू:</b></p> <p>(क) पर्यटन पूर्वाधार विकास कार्यक्रम अन्तर्गत, होमस्टेडहरूमा तात्कालिक संचालन, सामुदायिक भवन निर्माणमा सहयोग, होमस्टेडहरूमा सोलार बत्ति जडान, पदयात्रा मार्गहरूको निर्माण, समितिबाट संचालित रिसोर्ट होटलहरूको निर्माण सुधार लगायतका अन्य प्रवर्द्धन सम्बन्धी कार्यहरू।</p> <p><b>भविष्यको कार्ययोजना:</b></p> <p>(क) तारा गाउँ विकास समितिलाई ग्रामीण पर्यटनको Center for excellence को रूपमा विकास गर्ने (ख) समितिको नयाँ सडक स्थित शभागृह भवनलाई विद्यमान बास्तु शैली अनुसार नै व्यावसायिक भवन निर्माण गर्ने (ग) समितिको स्वामित्वमा रहेको अचल सम्पत्तिको अधिकतम सदुपयोग गरी आय अर्जनमा बृद्धि गर्ने ।</p>		

१	<b>संस्थाको नाम: सिंहदरबार वैद्यखाना विकास समिति</b>		
२	ठेगाना: अनामनगर, काठमाडौं । टेलिफोन नं.: ४७७०१७४, ४७७०६६० ई-मेल: www.sdvkvs.gov.np	फ्याक्स नं.: ४७७०७८१ Website: www.sdvkvs.gov.np	
३	कारोबार संचालन सम्बन्धी ऐन: विकास समिति ऐन, २०१३		
४	<p>१. देशभित्र उपलब्ध तथा अन्य औषधि द्रव्यहरूको अधिकाधिक सदुपयोग गरी सुरक्षित, प्रभावकारी तथा गुणस्तरयुक्त शास्त्रिय एवं तरकीब आयुर्वेद औषधिहरू उत्पादन गर्ने ।</p> <p>२. गुणस्तरयुक्त आयुर्वेद औषधिहरू उत्पादन गरी राष्ट्रिय एवं अन्तर्राष्ट्रिय स्तरमा उचित मुल्यमा विक्री वितरण र प्रचार प्रसार गर्ने</p> <p>३. देशभित्र उपलब्ध तथा अन्य औषधि द्रव्यहरूको वैज्ञानिक अनुसन्धानात्मक परीक्षण गरी स्तरीय आयुर्वेद औषधि एवं सेवाको आपूर्तिद्वारा चिकित्सा सेवालार्ई सुलभ एवं व्यापक बनाउने ।</p> <p>४. देशभित्र उपलब्ध र विलुप्त हुन लागेका तथा अन्य औषधि योग्य जडिवुटीहरूको उचित संरक्षण, उत्पादन, सम्बर्धन एवं सदुपयोगको निमित्त सर्वसाधारण जनतालाई प्रोत्साहित गरी रोजगारीको अवसर बढाउनुका साथै बातावरण संरक्षण एवं पर्यटकीय आकर्षण बढाउन समेत सघाउ पुऱ्याउने ।</p> <p>५. हिमाली, पहाडी र तराई क्षेत्रमा आफ्नै नमुना जडिवुटी उद्यान लगाउने ।</p>		
५	सम्बद्ध मन्त्रालय: स्वास्थ्य मन्त्रालय		
६	वार्षिक बजेट: सरकारी अनुदान: आन्तरिक स्रोत: अन्य स्रोत:		२१९००००० ५७२००००० छैन
७	आय-व्ययको स्थिति: आ.व. २०७२/०७३ को	कूल आय रु.: (समिति तर्फ) कूल व्यय रु.: (समिति तर्फ) कूल आय रु.: (अनुदान तर्फ) कूल व्यय रु.: (अनुदान तर्फ)	३६०१६३५०.५७ ३०२१९७७५.०९ २१,९००,०००.०० ४,५७२,०१९.००
८	(क) तिर्न बाँकी ऋण: नेपाल सरकार: अन्य संस्था: बैदेशिक: (ख) नेपाल सरकारलाई तिर्न बाँकी:	साँवा छैन छैन छैन लाभांश: रोयल्टी:	व्याज जम्मा
९	लगानी भगिनी संस्था गरेको: अन्य संस्थामा गरेको:		
१०	जनशक्ति कूल: ८०	स्थायी: ज्यालादारी:	५० २५ अस्थायी: करार: ५
११	लेखापरीक्षण भएको आर्थिक वर्ष:		
१२	बेरुजुको स्थिति:		
१३	वर्तमानमा देखिएका समस्या, भैरहेका मुख्य मुख्य कार्य तथा भविष्यको कार्ययोजनाको छोटकरी विवरण:		
	<p>समस्याहरू:</p> <p>१. जि एम पी स्तरमा पूर्ण रूपमा विकसित गर्न बाँकी २. नियमित कच्चा पदार्थ उपलब्ध अभावमा नियमित राष्ट्रिय माग परिपूर्ति गर्न नसकिएको । आयुर्वेद औषधि र कच्चा जडिवुटीको गुणस्तर परिक्षणको कार्यविधि नभएको ३. कर्मचारी व्यवस्थापनको वैज्ञानिक आधार नभएको. संगठन पुनसंरचना हुन नसकेको. कर्मचारी को वृत्तिविकासका लागि समय सापेक्ष ऐन नियम संसोधन हुन नसकेकाले समस्या देखिएको ४. गुरुयोजना अनुरूपका पुर्वाधार सम्पन्न हुन नसकेको ५. अन्तर्राष्ट्रिय स्तरको ल्याब विकास हुन नसकेको ६. सार्वजनिक संस्थानको माग अनुरूप औषधि आपूर्ति गर्न सार्वजनिक खरिद ऐनको कारण रहेको ।</p> <p>भैरहेका मुख्य मुख्य कार्यहरू:</p> <p>१. औषधि उत्पादन कार्य २. राष्ट्रिय वजारमा आयुर्वेद औषधि को आपूर्ति ३. जि.एम. स्तरमा पुर्‍याउन आवश्यक प्रारम्भिक कार्य</p> <p>भविष्यको कार्ययोजना:</p> <p>१. समितीलाइ जि एम पी स्तरमा पुर्‍याउन आवश्यक कार्य गर्ने, ५ वर्ष भित्र जि एम पी स्तरिय उत्पादन बजारमा ल्याउने । २. नियमित औषधि उत्पादन गर्ने र माग पुर्ति गर्ने ३. औषधि निर्माणका पक्षमा आवश्यक पर्ने नर्स र एस ओ पि निर्माण गर्ने । कर्मचारी वृत्तिविकासका लागि ऐन नियम संसोधन गर्ने । संगठन पुनसंरचनासम्बन्धि आवश्यक कार्य गर्ने ४. जडिवुटी खेति गरी सोहि जडिवुटी उपयोग गर्ने कार्यक्रमका लागि आवश्यक पहल गर्ने ५. आयुर्वेद औषधिका क्षेत्रमा विभिन्न अनुसन्धानात्मक कार्यक्रमहरू गर्ने ६. गुरुयोजना अनुरूपका बाँकी कार्य सम्पन्न गर्ने पहल गर्ने ।</p>		

१	<b>संस्थाको नाम: कानून किताब व्यवस्था समिति</b>			
२	ठेगाना: बबरमहल, काठमाडौं । टेलिफोन नं.: ४२५७९५३, ४२२९६७० फ्याक्स नं. : ४२२५७४५ ई-मेल: info@lbmb.org.np Website: www.lbmb.org.np			
३	कारोवार संचालन सम्बन्धी ऐन: विकास समिति ऐन, २०१३ बमोजिम २०२१ मा गठन आदेशबाट।			
४	उद्देश्य: नेपाल कानूनको संकलित वा फुटकर रूपमा छपाउने बिक्री वितरण गर्ने नेपाल कानूनलाई विदेशी भाषामा र विदेशी वा अन्तर्राष्ट्रिय कानूनलाई नेपाली भाषामा अनुवाद गर्ने वा गराउने प्रकाशित गर्ने विभिन्न पुस्तक, डायरी, रसिद आदि छपाई गर्ने गराउने ।			
५	सम्बद्ध मन्त्रालय: कानून, न्याय तथा संसदीय मामिला मन्त्रालय			
६	वार्षिक बजेट:	सरकारी अनुदान:	X	
		आन्तरिक स्रोत:		२,०१,७७,३४८/-
		अन्य स्रोत:	X	
७	आय-व्ययको स्थिति:	आ.ब. २०७२/२०७३ को	कूल आय रु.:	२,३४,०५,८९७/८३
			कूल व्यय रु.:	१,७१,७५,००७/२०
८	(क) तिर्न बाँकी ऋण:	साँवा	व्याज	जम्मा
	नेपाल सरकार:	X	X	X
	अन्य संस्था:	X	X	X
	बैदेशिक:	X	X	X
	(ख) नेपाल सरकारलाई तिर्न बाँकी:	लाभांश:	X	
		रोयल्टी:	X	
९	लगानी	भगिनी संस्थामा गरेको:	X	
		अन्य संस्थामा गरेको:	X	
१०	जनशक्ति	कूल: २०	स्थायी: २०	अस्थायी: X
			ज्यालादारी: X	करार: X
११	लेखापरीक्षण भएको आर्थिक वर्ष:	२०७२/०७३		
१२	बेरुजुको स्थिति:	X		
१३	वर्तमानमा देखिएका समस्या, भैरहेका मुख्य मुख्य कार्य तथा भविष्यको कार्ययोजनाको छोटकरी विवरण:			
	समस्याहरू:	प्रेस पुरानो भएको, मर्मत गर्दा पनि पूर्ण रूपमा काममा आउन नसकेकोले छपाईको काममा ढिला सुस्ती, गुणस्तरमा कमि आदी समस्या रहेको ।		
	भैरहेका मुख्य मुख्य कार्यहरू:	नेपाल कानूनका पुस्तकको संकलित वा फुटकर रूपमा छपाउने बिक्री वितरण गर्ने उपहार वा उधारोमा दिने । समितिको दीर्घकालीन तथा अल्पकालिन योजना तथा कार्यक्रम स्वीकृति गर्ने ।		
	भविष्यको कार्ययोजना:	प्रेस मेसिन खरिद गर्न सम्बन्धित मन्त्रालयमा पत्राचार भइ प्रक्रिया अघि बढेको र सो मेशिन खरिद गरेपछि बजारको मागलाई सम्बोधन हुने गरी यथेष्ट पुस्तक छपाई गरी बिक्री वितरण गर्ने ।		



१	<b>संस्थाको नाम: व्यापार तथा निकासी प्रवर्द्धन केन्द्र</b>			
२	ठेगाना: नटोल, पुल्चोक, ललितपुर	टेलिफोन नं.: ५५२५८९८, ५५२५३६२	फ्याक्स नं.: ५५२५४६४	
	ई-मेल: info@tepc.gov.np	Website: www.tepc.gov.np		
३	कारोबार संचालन सम्बन्धी ऐन: विकास समिति ऐन, २०१३			
४	उद्देश्य: मुलुकको निर्यात व्यापार प्रवर्द्धन गर्ने।			
५	सम्बद्ध मन्त्रालय: वाणिज्य तथा आपूर्ति मन्त्रालय			
६	वार्षिक बजेट: सरकारी अनुदान:			१८८६३७०००
	आन्तरिक स्रोत:			४२९१५९३०
	अन्य स्रोत:			४५१६०१७८
७	आय-व्ययको स्थिति: आ.ब. २०७२/०७३ को	कूल आय रु.:		२७६७१३१०८
		कूल व्यय रु.:		४९५३५०००
८	(क) तिर्न बाँकी ऋण:	साँवा	व्याज	जम्मा
	नेपाल सरकार:			
	अन्य संस्था:			
	बैदेशिक:			
	(ख) नेपाल सरकारलाई तिर्न बाँकी:	लाभांश:		छैन
		रोयल्टी:		छैन
९	लगानी भगिनी संस्थामा गरेको:			छैन
	अन्य संस्थामा गरेको:			छैन
१०	जनशक्ति कूल: ९६	स्थायी: ६३	अस्थायी:	छैन
		ज्यालादारी:	करार: २	
११	लेखापरीक्षण भएको आर्थिक वर्ष:	२०७२/७३ सम्म		
१२	बेरुजुको स्थिति:	हाल सम्म १८८०००००		
१३	वर्तमानमा देखिएका समस्या, भैरहेका मुख्य मुख्य कार्य तथा भविष्यको कार्ययोजनाको छोटकरी विवरण:			
	समस्याहरू: बजारीकरणमा टेवा दिनको लागि प्रदर्शनी स्थलको अभाव			
	अनुसन्धान तथा विकास सम्बन्धि कार्यक्रम सञ्चालन गर्न बिज्ञ जनशक्तिको कमी			
	भैरहेका मुख्य मुख्य कार्यहरू:	NTIS कार्यक्रम सन्चालन	निकासी प्रवर्द्धनका लागि राष्ट्रिय र अन्तर्राष्ट्रिय मेलाभागिता	
		NTIP कार्यक्रम सन्चालन	बस्तुविकास कार्यक्रम सञ्चालन	
	भविष्यको कार्ययोजना:	वाणिज्य निति २०७२ बमोजिम केन्द्रलाई व्यापार प्रवर्द्धन प्रतिष्ठानमा रुपान्तरण गरिने		

१	<b>संस्थाको नाम: अन्तर्राष्ट्रिय सम्मेलन केन्द्र विकास समिति</b>		
२	ठेगाना: नयाँवानेश्वर, काठमाडौं । टेलिफोन नं.: ४४९५००२, ४४९४४७० ई-मेल: iccnepal@live.com	फ्याक्स नं.: ४४७४९१२ Website: www.icc.gov.np	
३	कारोबार संचालन सम्बन्धी ऐन: सार्वजनिक खरीद ऐन, २०६३		
४	उद्देश्य: (क) अन्तर्राष्ट्रिय सभा सम्मेलन, गोष्ठी, सेमिनार, साँस्कृतिक कार्यक्रम तथा अन्य प्रदर्शन गर्ने, गराउने सम्बन्धमा आवश्यक व्यवस्था गर्ने र सो बापत सेवा शुल्क लगाउने । (ख) केन्द्रको चल अचल सम्पत्तिको रेखदेख, नियन्त्रण, संभार र संरक्षण गर्ने, गराउने । (ग) केन्द्रलाई आर्थिक रूपमा सक्षम एवं आत्मनिर्भर बनाउने । (घ) केन्द्रको दीर्घकालिन व्यवस्थापनका लागि सरकारलाई सुझाव दिने । (ङ) केन्द्रको व्यवस्थापन तथा कार्य संचालनका लागि केन्द्रको आधारभूत भौतिक संरचनामा परिवर्तन नहुने गरी आवश्यक कार्य गर्ने, गराउने ।		
५	सम्बद्ध मन्त्रालय: सहरी विकास मन्त्रालय		
६	वार्षिक बजेट: सरकारी अनुदान: छैन आन्तरिक स्रोत: हलभाडा तथा घरबहाल अन्य स्रोत: ब्याज अम्दानी		
७	आय-व्ययको स्थिति:	आ.ब. २०७२/०७३ को	कूल आय रु.: कूल व्यय रु.:
८	(क) तिर्न बाँकी ऋण:	<u>साँवा</u>	<u>व्याज</u>
	नेपाल सरकार:		<u>जम्मा</u>
	अन्य संस्था:		
	बैदेशिक:		
	(ख) नेपाल सरकारलाई तिर्न बाँकी:	लाभांश:	
		रोयल्टी:	
९	लगानी भगिनी संस्थामा गरेको:		
	अन्य संस्थामा गरेको:		
१०	जनशक्ति कूल: ८८	स्थायी: ७०	अस्थायी: ३
		ज्यालादारी:	करार: १५
११	लेखापरीक्षण भएको आर्थिक वर्ष:	२०७२।०७३	
१२	बेरुजुको स्थिति:	कुल बेरुजु रु ४०३६७२५७.०० मध्ये हाल सम्म फछोँट रु ३८३१७५७.४५	
१३	वर्तमानमा भैरहेका मुख्य मुख्य कार्य तथा भविष्यको कार्ययोजनाको छोटकरी विवरण: भैरहेका मुख्य मुख्य कार्यहरू:  भविष्यको कार्ययोजना: भुक्तम्पबाट क्षति भएको संरचनाहरूको पूर्णनिर्माण सम्बन्धी कार्य गर्ने तथा केन्द्रको दीर्घकालिन व्यवस्थापन		

१	<b>संस्थाको नामा : कपास विकास समिति</b>
२	ठेगाना : बागेश्वरी-२ खजुरा, बाँके । टेलिफोन नं. : ०८१-५६००८२, ०८१-५६००२१ ई-मेल : Cotton_dev@yahoo.com प्याक्स नं. : ०८१-५६००८२ Website :
३	कारोवार संचालन सम्बन्धि ऐन : विकास समिति ऐन, २०१३
४	उद्देश्य : सुनियोजित ढंगबाट कपास खेतीको विकास तथा विस्तार गरी उत्पादन र उत्पादकत्व बृद्धि गर्ने, कपास तथा कपासजन्य कच्चापदार्थ उत्पादन गर्ने, आयात प्रतिस्थापन गर्ने, रोजगारीका अवसर प्रदान गर्ने र कपास बालीको संरक्षण र सम्बर्द्धनको लागि विभिन्न पक्षमा अनुसन्धानात्मक कार्य गर्ने तथा सिमान्त कृषकहरूको जीवनस्तर उकास्ने र कृषकहरूबाट उत्पादित कपास खरिद, हुवानी र प्रशोधन गरी विक्री वितरणको व्यवस्था मिलाउने ।
५	सम्बद्ध मन्त्रालय : कृषि विकास मन्त्रालय
६	वार्षिक बजेट : सरकारी अनुदान : २५६२२ ( रु.हजारमा ) आन्तरिक श्रोत : ३२६३ अन्य श्रोत : - २८८८५
७	आय-व्ययको स्थिति : आ.व. २०७२/०७३ को कूल आय रु.२,३७,१२ ( रु.हजारमा ) कूल व्यय रु.१,४९,८८ व्ययत : रु.८७,२३
८	(क) तिर्न बाँकी ऋण : साँचा व्याज जम्मा ( रु.हजारमा ) नेपाल सरकारको लगानी : अन्य संस्था : वैदेशिक : ADB : रु.१५,६४,७० (ख) नेपाल सरकारलाई तिर्न बाँकी : लाभांश : X रोयल्टी : X
९	लगानी भगिनी संस्थामा गरेको : ( रु.हजारमा ) अन्य संस्थामा गरेको : कृषि विकास बैंकको मुद्दती निक्षेप र नागरिक लगानी कोषमा गरी जम्मा रु.३,६०,००
१०	जनशक्ति कूल : ३७ स्थायी : १७ अस्थायी : X ज्यालादारी : १८ करार : २
११	लेखापरीक्षण भएको आर्थिक वर्ष : २०७२/०७३
१२	बेरुजको स्थिति : रु.५४८३
१३	वर्तमानमा भैरहेका मुख्य कार्य तथा भविष्यको कार्ययोजनाको छोटकरी विवरण : भैरहेका मुख्य कार्यहरू :- १. कृषकहरूलाई आवश्यक पर्ने गुणस्तरको कपास बिज बृद्धि कार्य संचालन । २. दाङ्ग, बाँके र बर्दिया जिल्लामा १० गा.वि.स. का ५४६ कृषक परिवारलाई प्रत्येक गा.वि.स. मा एक जना प्राविधिक सहायक र फिल्ड सहायक मार्फत सघन प्राविधिक सेवा उपलब्ध गराउदै आइरहेको । ३. विऊ, विपादी, स्प्रेयर र अन्य बाली संरक्षण कार्यका लागि घरदैलामानै कृषि सामग्रीहरू उद्यारो र निर्व्याजी ५०% अनुदानमा उपलब्ध गराउदै आइरहेको । ४. पूर्वनिर्धारित मूल्यमा घरदैलोबाट कपास खरिद र भुक्तानीको व्यवस्था भइरहेको । ५. खरिद गरेको कपास समितिको कारखाना रहेको खजुरा बाँके सम्म हुवानी गरी कपास प्रशोधन गर्ने । ६. प्रशोधन पछि प्राप्त हुने रेशा कपास र सहायक उत्पादनहरू कपासको विऊ, लिटर कपास विक्री वितरण गर्ने ।  भविष्यको कार्ययोजना : कपास विकास समितिले हाल निर्धारण गरेको प्रति के.जी रेशा कपासको विक्री मूल्य रु.२१२/- प्रति के.जी. बाट कपास विकास समितिको वर्तमान कर्मचारी दरबन्दीको आधारमा हुन आउने प्रशासनिक शिरोभार र जडित सम्पत्तिहरूको लेखाकृत मूल्यको आधारमा हुन आउने हास कट्टी समेतको कारखाना शिरोभार समेतलाई आधार मान्दा समितिको सम विन्दू (Break Even) हासिल गर्न प्रति वर्ष ३५३९ मे.टन कपास खरिद गरी प्रशोधन गर्नुपर्ने र उक्त परिमाणमा प्रशोधन भनेको जडित क्षमताको ३४ प्रतिशत क्षमता उपयोग हुनु पर्ने छ । उक्त जडित क्षमताको ३४ प्रतिशत उपभोग नगर्दा सम्म समिति निरन्तर नोक्सानीमा रहने हुदा क्षमता उपभोग अभिवृद्धि गर्दै सञ्चालन/नोक्सानमा क्रमशः कम गर्दै जानु पर्ने देखिन्छ । यसर्थ हाल कायम रहेको विक्री मूल्य प्रति के.जी. रु.२१२/- लाई समेत अन्तराष्ट्रिय बजारमा रेशा कपासको प्रचलित मूल्यलाई समेत ध्यानमा राखी समयानुकूल बनाउदै लैजानु उपयुक्त हुन्छ । उक्त क्षमताको उपभोग लक्ष्य हासिल नहुदा सम्म समितिको तर्फबाट कपास खेतीको प्रवर्द्धनकालागि थप लगानी गर्न संभव नदेखिएको हुदा कपास खेतीको व्यवसायिक महत्व उत्पादित कपासको खरिद सुनिश्चतताको बारेमा कृषकहरूलाई सचेत गराउन सञ्चालन गर्ने कार्यक्रमहरूको लागि कपास प्रशोधनका लागि आवश्यक पूर्वधारमा थप कुनै लगानी नगरी आवश्यक रकम नेपाल सरकारको बजेट मार्फत समितिलाई अनुदानको रूपमा उपलब्ध गराउनु पर्ने र विऊ, मालखाद विपादी र स्प्रेयरमा हाल दिदै आएको ५० प्रतिशत अनुदानमा बृद्धि गर्न सकेको अवस्थामा सिचाई सुविधा नभएका सिमान्त खालका जगामा समेत कृषकहरू कपास खेतीका लागि आकर्षण बढ्ने देखिन्छ ।

१	<b>संस्थाको नाम: कालीमाटी फलफूल तथा तरकारी बजार विकास समिति</b>		
२	ठेगाना: कालीमाटी, काठमाडौं टेलिफोन नं : ५१२३०८६, ५१२३१२४ फ्याक्स नं: ५१२३०९० Email : kalimatimarket@gmail.com Website : kalimatimarket.gov.np		
३	कारोबार संचालन सम्बन्धी ऐन: विकास समिति ऐन, २०१३		
४	उद्देश्य: बजार सेवा सुविधाको माध्यमद्वारा फलफूल तथा तरकारीले उत्पादन तथा उत्पादकत्व अभिवृद्धि गर्ने । कृषि बजारको दिगोपना र विकासका लागि अग्र तथ पृष्ठ सम्बन्ध बिकसित गर्ने ।		
५	सम्बद्ध मन्त्रालय: कृषि विकास मन्त्रालय		
६	वार्षिक बजेट: सरकारी अनुदान: आन्तरिक श्रोत: १०,३८,८५,३८७।— (आ.व. २०७३।७४) अन्य श्रोत:		
७	आय/व्ययको स्थिति: आ.व. २०७२/७३ को	कूल आय रु. ६,३४,२४,४१७।१८	कूल व्यय रु. ४,६०,७८,२१३।७२
८	(क) तिर्न बाँकी ऋण:	साँवा	व्याज जम्मा
	नेपाल सरकार:	१,८६,८७,५००।००	४६,७१,८७५।— २,३३,५९३७५।०० (जग्गा खरिद वापत)
	अन्य संस्था:		
	बैदेशिक:		
	(ख) नेपाल सरकारलाई तिर्न बाँकी:	लाभांश:	रोयल्टी:
९	लगानी भगिनी संस्थामा गरेको:	अन्य संस्थामा गरेको: आ.व. ०७१।७२को बराबर रु ६,२६,४०,०००।— बचत रु ९५,००,०००।— धरौटी रु ६५,००,०००।— कल्याण कोष जम्मा: रु ७,८६,४०,०००।—	
१०	जनशक्ति कूल: ६३	स्थायी: ३५	अस्थायी: करार: २८
		ज्यालादारी:	
११	लेखा परीक्षण भएको आर्थिक वर्ष: आ.व. २०७२।७३ सम्म सम्पन्न		
१२	बेरुजुको स्थिति: आ.व. ०७१।७२ सम्मको बेरुजु मध्ये हालसम्म ८४.७३% र यस वर्ष मात्र गत वर्षको बाँकी ४.८२% बेरुजु फछ्यौट		
१३	वर्तमानमा भैरहेको मुख्य मुख्य कार्य तगा भविष्यको कार्य योजनाको छोटकरी विवरण भैरहेका मुख्य मुख्य कार्यहरू: <b>भविष्यको कार्ययोजना:</b> <ul style="list-style-type: none"> <li>• बजार संरचनात्मक सुधार सहित कालीमाटी बजारको सुदृढिकरण,</li> <li>• चोभार केन्द्रमा फलफूल बजार निर्माण र सञ्चालन</li> <li>• बालाजु बजारको क्षेत्र विस्तार तथा एकिकृत कृषि उपज बजार विकास,</li> <li>• नौबिसे स्थित जगामा संकलन केन्द्र एवं खुद्रा कृषि उपज तथा सामग्री बजार विकास,</li> <li>• देश भित्रका अन्य तरकारी तथा फलफूल बजारसंग बजार सूचना संजाल विस्तार तथा व्यवस्थापनमा समन्वय विस्तार ।</li> </ul>		

१	<b>संस्थाको नाम:</b> पशु आहारा उत्पादन विकास समिति		
२	<b>ठेगाना:</b> हेटौडा- १० मकवानपुर। <b>टेलिफोन नं.:</b> ०५७-५२०३८५, ०५७-५२००२१ फ्याक्स नं.: ०५७-५२०३८५ <b>ई-मेल:</b> Website:		
३	<b>कारोवार संचालन सम्बन्धी ऐन:</b> विकास समिति ऐन, २०१३		
४	<b>उद्देश्य:</b> पशुपंक्षीको आहारा उत्पादन तथा बिक्री वितरण गर्ने।		
५	<b>सम्बद्ध मन्त्रालय:</b> कृषि विकास मन्त्रालय		
६	<b>वार्षिक बजेट:</b> सरकारी अनुदान: आन्तरिक स्रोत: अन्य स्रोत:		
७	<b>आय-व्ययको स्थिति:</b> आ.व. २०७०/०७१ को		कूल आय रु.:
			कूल व्यय रु.:
८	<b>(क) तिर्न बाँकी ऋण:</b>	<u>साँवा</u>	<u>व्याज</u>
		<u>जम्मा</u>	
	नेपाल सरकार:		
	अन्य संस्था:		
	वैदेशिक:		
	<b>(ख) नेपाल सरकारलाई तिर्न बाँकी:</b>	लाभांश:	
		रोयल्टी:	
९	<b>लगानी</b> भगिनी संस्थामा गरेको: अन्य संस्थामा गरेको:		
१०	<b>जनशक्ति</b> कूल: ५	स्थायी:	अस्थायी:
		ज्यालादारी: १	करार: ४
११	<b>लेखापरीक्षण भएको आर्थिक वर्ष:</b> २०६९/७०		
१२	<b>बेरुजुको स्थिति:</b> केही जिम्मेवार व्यक्तिहरूको रोकिएको उपदान समेत भुक्तान भएकोले बेरुजु नभएको हुनसक्ने।		
१३	<b>हाल देखिएका मुख्य समस्याहरू:</b> २०७० आषाढ २८ मा नेपाल सरकारको विघटन गर्ने निर्णय अनुसार विघटन भै दुग्ध विकास संस्थानलाई २५ वर्षको लागि हस्तान्तरण गरि पुराना कर्मचारीको अवकाश एवं दायित्व भुक्तान भैसकेको साथै अन्तिम लेखापरीक्षण भै कागजात पशु सेवा कार्यालय मकवानपुरको जिम्मामा छ। २०७० श्रावणवाट संस्थानले लिए पनि हालसम्म चलन सकेको छैन। दुई वटा कारखाना (हड्डी कारखाना जो ०६५ देखि बन्द एवं दाना कारखाना २०७०।०३।२७ मा अन्तिम पटक चलेको) निष्कृत्य छ। तत्काल संचालनमा ल्याउन सके देशमा पशुपालनमा आएको निस्सालाई आशालागदो अवस्थामा पुऱ्याउन सकिन्छ। यसका लागि दुग्ध विकास संस्थान आफैसंग रहेका साधन स्रोतलाई प्रयोग गर्दै हाल मकवानपुर जिल्लाकै दुग्ध उत्पादक सहकारी संस्थाहरूसंग समन्वय गरी (संस्थानले उधरो दुध लिने र आफुले दाना पनि उधरो मै दिँदा कृषकलाई राहत पुग्नजाने) संचालन गर्न सकिन्छ। सो को लागि मन्त्रालय (सम्बन्धित) बाट आवश्यक निर्देशन हुन पर्ने देखिन्छ।		



खण्ड ९

विशेष ऐन बमोजिम स्थापित  
संगठित संस्थाको विवरण





१	<b>संस्थाको नाम: कर्मचारी सञ्चय कोष</b>			
	ठेगाना: पुल्चोक, ललितपुर	सम्पर्क कार्यालय: केन्द्रिय कार्यालय, पुल्चोक, ललितपुर		
	टेलिफोन नं. ०१-५०१०१६५, ०१-५०१०१७२	टेलिफोन नं. ०१-५०१०१६५, ०१-५०१०१२८, ०१-५०१०१७२		
	फ्याक्स नं. ०१-५०१०२३०	फ्याक्स नं. ०१-५०१०३०८		
	ईमेल: krishna.acharya@epfnepal.com.np	ईमेल: birendra.paudel@epfnepal.com.np		
		वेबसाइट: epfnepal.com.np		
२	गठन आदेश मिति: वि.सं. २०१९ साउन ५ गते	स्थापना मिति: वि.सं. २०१९ भदौ ३१ गते		
	संस्थापना सम्बन्धी कानून: कर्मचारी सञ्चय कोष ऐन, २०१९			
३	उद्देश्य: सबै प्रकारका सरकारी सेवाका कर्मचारीहरू लगायत संगठित संस्था एवम् निजी क्षेत्रका कामदार तथा कर्मचारीको सञ्चय कोषको व्यवस्थापन गर्ने ।			
४	पूजी संरचना: रु करोडमा	अधिकृत पूजी रु.	जारी पूजी रु.	चुक्ता पूजी रु.
५	कारोबार संचालन सम्बन्धी ऐन:	कर्मचारी सञ्चय कोष ऐन, २०१९		
६	सम्पर्क मन्त्रालय:	अर्थ मन्त्रालय		
७	वित्तीय अवस्था: ( रु लाखमा )			
	(क) नाफा/नोक्सान			
	आ.व. २०७२/७३ को खुद नाफा/नोक्सान रु.			१५९९०.१७
	आ.व. २०७२/७३ सम्मको सञ्चित नाफा/नोक्सान रु.			४६५८४.०७
	(ख) खुद सम्पत्ति (Net Worth) रु.			
	(ग) नेपाल सरकारलाई बुझाउनु पर्ने ऋणको साँवा व्याज:			
	<b>जम्मा</b>	<b>भाखा नाथेको</b>		
	साँवा रकम रु.	साँवा रकम रु.		
	व्याज रकम रु.	व्याज रकम रु.		
	(घ) बैंक तथा वित्तीय संस्थालाई बुझाउनु पर्ने ऋणको साँवा व्याज:			
	साँवा रकम रु.			
	व्याज रकम रु.			
	(ङ) संस्थाले गरेको लगानी:			
	ऋण लगानी रकम रु.			१४१५१३९.२१
	शेयर लगानी रकम रु.			२२२०५.३
	अन्य लगानी रकम रु.			७४२६५६.८३
	(च) नेपाल सरकारलाई तिर्न बाँकी लाभांश रकम रु.			
	(छ) नेपाल सरकारलाई तिर्न बाँकी राजस्व रकम रु. (२०७१ असार सम्मको)			
	आयकर रु.	रोयल्टी रु.		
	अन्य: शुल्क रु.	अन्य रु.		
	मू.अ.कर रु.	जम्मा रु.		
	(ज) अन्तिम लेखापरीक्षण भएको आर्थिक वर्ष:			
	(झ) फछ्यौट गर्न बाँकी कूल बेरजु रकम रु.			
	(ञ) आ.व. २०७०/७१ मा भएको बेरजु फछ्यौट रकम रु.			
	(ट) कर्मचारी अवकास दायित्व:			
	कोषको व्यवस्था गरिएको रकम रु.			१५५६४.४९
	कोषको व्यवस्था नगरिएको रकम रु:			
८	कर्मचारी संख्या:			
	स्थायी ४७७	अस्थायी	करार	अन्य १०६ जम्मा ५८३
९	वर्तमानमा भैरहेका मुख्य मुख्य कार्य तथा भविष्यको कार्ययोजनाको छोटकरी विवरण:			
	वर्तमानमा भैरहेका मुख्य मुख्य कार्य तथा भविष्यको कार्ययोजनाको छोटकरी विवरण :			
	(क) सञ्चयकर्तालाई प्रदान गरिने अतिरिक्त मुनाफालाई सञ्चयकर्ताका हाईड्रोमा लगायी गरी सञ्चयकर्ताको विपरीतकालीन हित सुनिश्चित गर्ने ।			
	(ख) निजी क्षेत्रमा कार्यरत कामदार तथा कर्मचारीलाई कोषमा आबद्ध गराई कोषको दायरग विस्तार गर्ने ।			
	(ग) कोषको स्वामीत्वमा रहेका जग्गाहरूको व्यावसायिक उपयोग गर्न बहुउद्देशिय व्यावसायिक भवन वा आवासीय भवनहरूको निर्माण तथा आवास योजना सञ्चालन गर्ने ।			
	(घ) कोषमा जम्मा भएको रकमलाई अवकाश परचात खर्चिकरूपमा Annuity मा लगायी गर्ने व्यवस्था गरी सञ्चय कोषलाई निजीक्षेत्रका लागि मुद्रासञ्चयको निर्वाहका लागि विकास गर्ने ।			
	(ङ) कोषको स्रोतलाई सञ्चयकर्ताको उत्पन्न हित सुनिश्चित हुने गरी पूर्वाधार विकासका क्षेत्रमा पनिपालन गरी देशको आर्थिक विकासमा योगदान गर्ने ।			
	(च) सञ्चयकर्ताको हितका लागि म्युचुअल फण्ड सञ्चालन गर्ने ।			
	(छ) सञ्चयकर्ताको हितका लागि योगदानमूली स्वास्थ सुविधा योजना सञ्चालन गर्ने ।			
	(ज) वैदेशिक रोजगारीमा रहेका कामदार तथा कर्मचारीका लागि सञ्चयकोषको व्यवस्था गर्ने ।			

## कर्मचारी सञ्चयकोष

### वित्तीय तथा भौतिक लक्ष्य प्रगति विवरण

क्र.सं.	विवरण	ईकाई	२०७२/७३		२०७३/७४		२०७४/७५
			वास्तविक	लक्ष्य प्राप्ति	लक्ष्य	प्रगति अनुमान	लक्ष्य
१	खूद निक्षेप संकलन	रु.लाख	२१७६०५८	१००.८१	२४२६९८८	२४६१५२४	२७६०००२.५०
२	कूल ऋण लगानी	रु.लाख	२१८०००१	१०१.१९	२४०५९९१	२४६१८३२	२७३१३१३.०९
३	ऋण असूली	रु.लाख					
४	कूल बांकी ऋण	रु.लाख					
५	३ महिना भन्दा बढी भाखा नाघेको ऋण	रु.लाख	८५००	१००	७५००	७५००	८०००
६	असूल गर्न बाँकी व्याज	रु.लाख	१७४०६	७८.४१	२२०००	१७५००	२३०००
<b>७</b>	<b>कर्मचारी/ कामदार</b>	संख्या					
	<b>क) कर्मचारी (कार्यरत)</b>	संख्या	४७७.००	८४.१९	५२०.००	५०५.००	५२५
	प्रविधिक	संख्या					
	अप्रविधिक	संख्या					
	स्थायीतर्फ	संख्या					
	अधिकृत तह	संख्या					
	सहायक तह	संख्या					
	अस्थाईतर्फ	संख्या					
	अधिकृत तह	संख्या					
	सहायक तह	संख्या					
	ज्यालादारी तर्फ	संख्या					
	अधिकृत तह	संख्या					
	सहायक तह	संख्या					
	करार तर्फ	संख्या					
	अधिकृत तह	संख्या					
	सहायक तह	संख्या					
	<b>ख) कामदार</b>	संख्या					
	स्थायी	संख्या					
	अस्थायी	संख्या					
	ज्यालादारी करार	संख्या					
	<b>ग) संचालक समिति</b>	संख्या	७	१००	७	७	७
	<b>वित्तीय विवरण</b>						
<b>१</b>	<b>कूल संचालन आय</b>	<b>रु.लाख</b>	<b>१५२९३९</b>	<b>९९.६८</b>	<b>१६९९३९</b>	<b>१७१३३३</b>	<b>१९५५२२</b>
	व्याज आम्दानी	रु.लाख	१५१६६९	१००.३५	१६७९३९	१६९५३३	१९३४२२
	कमिशन आम्दानी	रु.लाख	०	०	०		०
	सटही घटवढ आम्दानी	रु.लाख					
	अन्य कारोबार आम्दानी	रु.लाख	१२७०	५५.२१	२०००	१८००	२१००
<b>२</b>	<b>कूल संचालन लागत</b>	<b>रु.लाख</b>	<b>१३६९५९</b>	<b>१०४.१२</b>	<b>१५७४६५</b>	<b>१५७०२५</b>	<b>१७९९६६</b>
	प्रशासकीय खर्च	रु.लाख	८१९८	१११.	१११८३	१०८८६	११४४४
	व्याज खर्च	रु.लाख	१२७९२३	९६.	१४६९८४	१४५६८४	१६७७३३
	हास कट्टी खर्च	रु.लाख	४८९	९०	६२०	५७५	६१०
	अपलेखन खर्च	रु.लाख	०	०			
	जोखिम व्यावस्था	रु.लाख	५१६	२३.	१७००	११००	१७००

## कर्मचारी सञ्चयकोष

### वित्तीय तथा भौतिक लक्ष्य प्रगति विवरण

क्र.सं.	विवरण	ईकाई	२०७२/७३		२०७३/७४		२०७४/७५
			वास्तविक	लक्ष्य प्राप्ति	लक्ष्य	प्रगति अनुमान	लक्ष्य
	अन्य व्यवस्था( बिगतबर्षको आम्दानी तथा वित्तीय खर्च )	रु.लाख	-१७७	७.६९	-३०२३	-१२२०	-१५२१
३	कूल स्थिर खर्च	रु.लाख	०				
४	संचालन नाफा/नोक्सान	रु.लाख	१५९९०	१२१.२१	१२४७५	१४३०८	१५५५६
५	अन्य आय (Write Back)	रु.लाख					
६	बोनस व्यवस्था	रु.लाख					
७	कर व्यवस्था	रु.लाख					
८	खुद नाफा नोक्सान (आयकर र बोनस व्यवस्था पछि)	रु.लाख	१५९९०	१२१.२१	१२४७५	१४३०८	१५५५६
९	नगद मौज्जात	रु.लाख	०.२६	५०.००	०.२२	०.२५	०.२५
१०	अन्य बैक मौज्जात	रु.लाख	४१७३४	०.९४	६१७०२	४५७८२	७२२४६
११	लगानी	रु.लाख	७६४८६२	१३१.	८५८७०७	८७५४५८	८५७८५३
१२	कर्जा सापट दिएको खूद(व्यवस्था बाहेक)	रु.लाख	१४१५१३९	९०.	१५४७२८४	१५८६३७४	१८७७४५६
१३	पाकेको व्याज	रु.लाख					
१४	बिल्स खरिद	रु.लाख					
१५	विविध सम्पत्ति	रु.लाख	२१४२१.०५	१०२.७४	२५८४०	२५०००	२७३९२
१६	खुद स्थिर सम्पत्ति	रु.लाख	३७८०.६६	६३.३७	५१२५	४८८७	५७८५
१७	गैर बैकिंग सम्पत्ति	रु.लाख					
१८	हिसाव मिलान बांकी (डेबिट)	रु.लाख					
१९	संचित घाटा	रु.लाख					
२०	कन्ट्रा हिसाव	रु.लाख					
२१	शेयर पूजी	रु.लाख					
२२	पूँजिगत अनुदान	रु.लाख					
२३	संचित मुनाफा	रु.लाख					
२४	साधारण जगेडा कोष	रु.लाख	१२३३४	१०१.६५	१२५८२	१३२८०	१४०००
२५	शेयर होल्डर कोष	रु.लाख					
२६	कर्जा सापट लिएको (२९ र ३० को जोड)	रु.लाख					
२७	निक्षेप	रु.लाख					
२८	दीर्घकालीन ऋण	रु.लाख					
२९	अल्पकालीन ऋण	रु.लाख					
३०	भुक्तानी दिनु पर्ने बिल	रु.लाख					
३१	हिसाव मिलान बाँकी (क्रेडिट)	रु.लाख					
३२	अन्य दायित्व तथा व्यवस्था	रु.लाख	२४३१५.३१	१००.७६	२६३०४	२७२५४	२८२१०
३३	कन्ट्रा हिसाव	रु.लाख					
३४	खुद पूजी लगानी	रु.लाख					
३५	नेट वर्थ	रु.लाख					
	<b>वित्तीय सूचकांक</b>						
१	कूल कर्जा/निक्षेप अनुपात	अनुपात	६५.०३	८९.२८	६३.७५	६४.४५	६८.०२
२	निस्कृत ऋण /कूल कर्जा	अनुपात	०.६०	१११.११	०.४८	०.४७	०.४३
३	ईक्विटीको प्रतिफल(कूल नाफा/नोक्सान/ईक्विटी)	प्रतिशत	०.००	०.००	०.००	०.००	०.००
४	संचालन खर्च/कूल संचालन आय	प्रतिशत	८९.५४	१०४.४५	९२.६६	९१.६५	९२.०४
५	डेब्ट इक्विटी	अनुपात	०.००	०.००	०.००	०.००	०.००

## कर्मचारी सञ्चयकोष

### वित्तीय तथा भौतिक लक्ष्य प्रगति विवरण

क्र.सं.	विवरण	ईकाई	२०७२/७३		२०७३/७४		२०७४/७५
			वास्तविक	लक्ष्य प्राप्ति	लक्ष्य	प्रगति अनुमान	लक्ष्य
६	कर्जा तथा लगानी /कूल निक्षेप	अनुपात	१००.१८	१००.३८	११३.७२	१००.०१	९८.९६
७	नगद मौज्जात/ कूल निक्षेप	प्रतिशत	०.००	४९.६०	०.००	०.००	०.००
८	बैंक तथा नगद मौज्जात/ कूल निक्षेप	अनुपात	१.९२	५०.५३	२.५४	१.८६	२.६२
९	कूल व्याज आम्दानी/ कूल कर्जा तथा लगानी	प्रतिशत	६.९६	९९.१७	६.०८	६.८९	७.०८
१०	कूल व्याज खर्च/ निक्षेप तथा ऋण सापटी	प्रतिशत	५.८८	९५.२३	६.०६	५.९२	६.०८
११	कूल व्याज खर्च / कूल व्याज आम्दानी	अनुपात	८४.३४	९५.६७	८७.५२	८५.९३	८६.७२
१२	कूल व्याज आम्दानी/ कूल संचालन आय	प्रतिशत	९९.१७	१००.६७	९८.८२	९८.९५	९८.९३
१३	कर्मचारी उत्पादकत्व (कूल संचालन आय)	रु.लाख	३२०.६३	१.१८	३२६.८१	३३९.२७	३७२.४२
१४	प्रशासनीक शिरोभार(प्रशासकिय खर्च/ कूल खर्च)	प्रतिशत	५.३६	१११.३६	६.५८	६.३५	५.८५
१५	पार विन्दु (मुल्यमा)	रु.लाख					
	<b>अनुदान, ऋण तथा ढायित्व</b>						
१	अनुदान प्राप्त	रु.लाख					
	क) नेपाल सरकारबाट	रु.लाख					
	ख) वैदेशिक दाताबाट	रु.लाख					
२	ऋण						
	नेपाल सरकारतर्फ	रु.लाख					
	क) प्राप्त ऋण रकम	रु.लाख					
	ख) चुक्ता गरेको ऋण रकम	रु.लाख					
	<b>बैंक तथा वित्तीय संस्था तर्फ</b>	रु.लाख					
	क) प्राप्त ऋण रकम	रु.लाख					
	ख) चुक्ता गरेको ऋण रकम	रु.लाख					
	<b>वैदेशिक दातातर्फ</b>	रु.लाख					
	क) प्राप्त ऋण रकम	रु.लाख					
	ख) चुक्ता गरेको ऋण रकम	रु.लाख					
	<b>अन्य तर्फ</b>	रु.लाख					
	क) प्राप्त ऋण रकम	रु.लाख					
	ख) चुक्ता गरेको ऋण रकम	रु.लाख					
३	<b>ऋण तथा ढायित्व बांकी रकम</b>	रु.लाख					
	क) नेपाल सरकारलाई	रु.लाख					
	ख) बैंक तथा वित्तीय संस्थालाई	रु.लाख					
	ग) वैदेशिक दातालाई	रु.लाख					
	घ) अन्य संस्थालाई	रु.लाख					
४	<b>नेपाल सरकारलाई बुझाएको</b>	रु.लाख					
	क) सांवा	रु.लाख					
	ख) व्याज	रु.लाख					
	ग) रोयल्टी	रु.लाख					
	घ) लाभांस	रु.लाख					
	ङ) आयकर	रु.लाख					
	च) मूल्य अभिवृद्धि कर (VAT)	रु.लाख					
	छ) अन्तः शुल्क	रु.लाख					

## कर्मचारी सञ्चयकोष

### वित्तीय तथा भौतिक लक्ष्य प्रगति विवरण

क्र.सं.	विवरण	ईकाई	२०७२/७३		२०७३/७४		२०७४/७५
			वास्तविक	लक्ष्य प्राप्ति	लक्ष्य	प्रगति अनुमान	लक्ष्य
	ज) अन्य	रु.लाख					
५	<b>नेपाल सरकारलाई बुझाउन बाँकी</b>	रु.लाख					
	क) सांवा	रु.लाख					
	ख) व्याज	रु.लाख					
	ग) रोयल्टी	रु.लाख					
	घ) लाभांस	रु.लाख					
	ङ) आयकर	रु.लाख					
	च) मूल्य अभिवृद्धि कर (VAT)	रु.लाख					
	छ) अन्तः शुल्क	रु.लाख					
	ज) अन्य	रु.लाख					
६	<b>शेयर स्वामित्व</b>	रु.लाख					
	नेपाल सरकार	रु.लाख					
	संस्थान	रु.लाख					
	निजी क्षेत्र	रु.लाख					
७	<b>विविध</b>						
	विदेशी मुद्रा	अ.डलर					
	क) आयातमा खर्च भएको परिवन्ध विदेशी मुद्रा	डलर लाख					
	ख) निर्यातबाट अर्जित परिवन्ध विदेशी मुद्रा	डलर लाख			इकाई	आ.व. २०७२/७३	
८	<b>खुद आयबाट वितरणको लागि छुट्याएको</b>	रु.लाख					
	क) बोनस वापत	रु.लाख			रु.लाख		
	ख) आयकर वापत	रु.लाख			रु.लाख		
	ग) लाभांस वापत	रु.लाख			रु.लाख		
	घ) कर्मचारी कल्याण कोष वापत	रु.लाख	६७५		रु.लाख		
	ङ) जगेडा कोष वापत	रु.लाख	८५२		रु.लाख		
	च) मूल्य अभिवृद्धि कर (VAT) वापत	रु.लाख			रु.लाख		
	छ) अन्तः शुल्क	रु.लाख			रु.लाख		
	ज) अन्य ( संचयकर्ता मुनाफा वितरण )	रु.लाख	१२०८४		रु.लाख		
९	<b>कोष व्यवस्था नभएका र संभावित (Contingent) दायित्व</b>				रु.लाख		
	<b>(१) कोष व्यवस्था नभएको दायित्व</b>						
	(क) उपदान/निवृत्तिभरण						
	(ख) संचयकोष						
	(ग) संचित विदा						
	(घ) शेयर वापत तिर्न बाँकी						
	(ङ) अन्य						
	<b>(२) संभावित दायित्व (Contingent Liabilities)</b>						
	(क) मुद्रा मामिला						
	(ख) धन जमानी						

**कर्मचारी सञ्चयकोष**  
**वित्तीय तथा भौतिक लक्ष्य प्रगति विवरण**

क्र.सं.	विवरण	ईकाई	२०७२/७३		२०७३/७४		२०७४/७५	
			वास्तविक	लक्ष्य प्राप्ति	लक्ष्य	प्रगति अनुमान	लक्ष्य	
	(ग) अन्य							
	<b>नगद प्रवाह विवरण (Cash Flow Statement)</b>					आ.व. २०७२/७३		
९	<b>नेपाल सरकारबाट संस्थानतर्फ:</b>				रु.लाख			
	(क) शेयर लगानी				रु.लाख			
	(ख) ऋण लगानी				रु.लाख			
	(ग) अनुदान तथा अन्य				रु.लाख			
	(अ) बजेटमार्फत				रु.लाख			
	(आ) विशेष कार्यका लागि				रु.लाख			
१०	<b>संस्थानबाट नेपाल सरकारतर्फ:</b>				रु.लाख			
	(क) सौवा फिर्ता				रु.लाख			
	(ख) ब्याज भुक्तानी				रु.लाख			
	(ग) शेयर विनिवेश				रु.लाख			
	(घ) लाभांश भुक्तानी				रु.लाख			
	(ङ) कर राजस्व				रु.लाख			
	(अ) आयकर				रु.लाख			
	(आ) मूल्य अभिवृद्धि कर				रु.लाख			
	(इ) अन्तःशुल्क				रु.लाख			
	(ई) अन्य				रु.लाख			
	(च) गैरकर राजस्व				रु.लाख			
	(अ) रोयल्टी				रु.लाख			
	(आ) शुल्क				रु.लाख			
	(ई) अन्य				रु.लाख			
११	<b>खुद नगद प्रवाह स्थिति:</b>				रु.लाख			

अनुसूचीहरु





**अनुसूची - १**  
**शब्दावली**

१	कुल सञ्चालन वा बिक्री आय	यसले सम्बन्धित संस्थानको प्रत्यक्ष आम्दानीलाई जनाउँदछ । यसमा अन्य स्रोतबाट आर्जन गरेको आय जस्तो लगानीबाट प्राप्त भएको ब्याज (वित्तीय संस्थानबाहेक), अचल सम्पत्ति बिक्रीबाट नाफा, दरखास्त दस्तूर, टेण्डर दस्तूर आदि संस्थानको कारोबारसँग असम्बन्धित र सालवसाली नभई आकस्मिक रूपमा भएको आय समावेश गरिएको छैन ।
२	कुल लागत वा बिक्रीको उत्पादन लागत	<p>यसले कुल सञ्चालन आय आर्जन गर्नका लागि खर्च भएको प्रत्यक्ष वा अप्रत्यक्ष सम्पूर्ण खर्चहरूलाई जनाउँदछ । उक्त सम्पूर्ण खर्चहरूमा शुरु मौज्जात जोडी अन्तिम मौज्जात घटाइएको छ । हासकट्टी, अल्पकालीन र दीर्घकालीन ऋणको ब्याज, बिक्रीसम्बन्धी खर्च, प्रशासकीय शिरोभारको सम्पूर्ण खर्चसमेत यसमा समावेश छ । तर चालु आर्थिक वर्षको नाफाबाट आयकरको लागि व्यवस्था गरिएको रकम, बोनस र लाभांशको लागि व्यवस्था गरिएको रकम आदि जस्ता नाफाबाट बाँडफाँड गरिने रकमहरू समावेश गरिएको छैन ।</p> <p style="text-align: center;">अथवा,</p> <p>बिक्रीको उत्पादन लागत = उत्पादन खर्चहरू + प्रशासकीय खर्चहरू + शुरु तयारी मौज्जात – अन्तिम तयारी मौज्जात + वित्तीय शुल्क + हास कट्टी + कर्जाको लागि व्यवस्था (बैंकहरूको सम्बन्धमा)</p>
३	सञ्चालन नाफा/नोक्सान	कुल सञ्चालन आय/कुल बिक्री आय – कुल लागत
४	अन्य आय	सञ्चालन आयमा समावेश नगरिएको संस्थानको कारोबारभन्दा भिन्नै किसिमको स्रोतबाट प्राप्त आय जस्तै: लगानीबाट प्राप्त ब्याज, लाभांश (वित्तीय संस्थानमाबाहेक) अचल सम्पत्ति बिक्रीबाट भएको नाफा र अन्य फूटकर आयहरू समावेश हुने ।
५	खुद नाफा/नोक्सान	अन्य आयसमेत सञ्चालन/नाफा नोक्सानमा जोडी हुनआउने खुद नाफा/नोक्सान । यसले सो वर्षको नाफाबाट आयकर र बोनस आदि व्यवस्था पछिको खुद नाफा/नोक्सानलाई जनाउँदछ ।
		<p style="text-align: center;">अथवा,</p> <p>सञ्चालन नाफा/नोक्सान + अन्य आय – बोनस व्यवस्था – आयकर व्यवस्था</p>
६	प्रशासकीय शिरोभार	यसले संस्थान सञ्चालन गर्न लाग्ने सम्पूर्ण अप्रत्यक्ष खर्च जस्तै तलबभत्ता, सवारी इन्धन, सेवा, मर्मतसंभार जस्ता प्रशासकीय खर्चलाई जनाउँदछ । यसमा अल्पकालीन/दीर्घकालीन ऋणको ब्याज र हासकट्टी समावेश गरिएको छैन ।

७	खुद स्थीर सम्पत्ति	कुल स्थीर सम्पत्ति – कुल सञ्चित हास
८	चालु सम्पत्ति	नगद र बैंक मौज्दात + जिन्सी मौज्दात + पेशकी हिसाब + आसामी बाँकी + शाखा हिसाब + एल.सी. रकम आदि (वित्तीय क्षेत्रबाहेक अरुमा संस्थानले लगानी गरेको रकम समावेश गरिएको छैन) ।
९	चालु दायित्व	एक आर्थिक वर्षभित्रमा जुनसुकै बखत पनि तिर्नुपर्ने दायित्व जस्तै छोटो अवधिको बैंक ऋण, म्याद नाघिसकेको ऋण, ब्याज, तिर्नुपर्ने हिसाब, साहुहरु, व्यवस्था आदि ।
१०	चालु पूँजी	चालु सम्पत्ति – चालु दायित्व ।
११	खुद पूँजी लगानी	खुद स्थीर सम्पत्ति + निर्माणाधिन सम्पत्ति + चालु पूँजी (वित्तीय क्षेत्रको हकमा लगानीसमेत समावेश गरिएको) ।
१२	नेट वर्थ	कुल सम्पत्ति – चालु तथा दीर्घकालीन दायित्व ।
		अथवा,
		शेयर पूँजी + जगेडा तथा सञ्चित मुनाफा – (सञ्चित घाटा + वा अमूर्त खर्च)
१३	बिक्रीको प्रतिफल वा खुद सञ्चालन नाफा (क) अनुपातमा भए	$\frac{\text{सञ्चालन नाफा/नोक्सान}}{\text{कुल सञ्चालन वा बिक्री आय}}$
	(ख) प्रतिशतमा भए	$\frac{\text{सञ्चालन नाफा/नोक्सान}}{\text{कुल सञ्चालन वा बिक्री आय}} * १००$
१४	सम्पत्तिको टर्न ओभर अनुपात	$\frac{\text{कुल सञ्चालन वा बिक्री आय}}{\text{खुद स्थीर सम्पत्ति}}$
१५	पूँजीको प्रतिफल वा ओभरअल सञ्चालन नाफा	$\frac{\text{नाफा/नोक्सान (आयकर र बोनसपछि)}}{\text{खुद पूँजी लगानी}}$
१६	इक्विटीको प्रतिफल प्रतिशत	$\frac{\text{खुद नाफा/नोक्सान}}{\text{शेयरहोल्डर फण्ड}}$
१७	श्रम उत्पादकत्व	$\frac{\text{कुल उत्पादित वस्तुको परिमाण}}{\text{श्रमिक सङ्ख्या}}$
१८	कर्मचारी उत्पादकत्व	$\frac{\text{कुल सञ्चालन आय}}{\text{कुल कर्मचारी सङ्ख्या}}$
१९	तरलता	चालु सम्पत्ति – जिन्सी चालु दायित्व
२०	जिन्सी	तयारी माल + अर्ध तयारी माल + कच्चा पदार्थ + मार्गस्थ सामान + जिन्सी तथा पार्टपूजा सामान

२१	औषत आसामी असूली	<u>आसामी बाँकी</u> * ३६५ कुल बिक्री (उधारो)
२२	बचत (Contribution)	बिक्री - अस्थीर खर्च (Variable Cost)
२३	पारबिन्दु	१. परिमाणमा : <u>स्थीर खर्च</u> बचत प्रति इकाई
		२. मूल्यमा : पारबिन्दु परिमाण * प्रति इकाई बिक्री मूल्य
२४	आसामी टर्नओभर अनुपात	<u>बिक्री</u> औषत आसामी
		अथवा,
		<u>बिक्री</u> अन्तिम आसामी
२५	औषत आसामी	<u>शुरुको आसामी + अन्तिम आसामी</u> २
२६	औषत जिन्सी मौज्दात	<u>शुरुको मौज्दात + अन्तिम मौज्दात</u> २
२७	मौज्दात टर्नओभर अनुपात	<u>बिक्री</u> अन्तिम जिन्सी मौज्दात
		अथवा,
		<u>उत्पादन लागत</u> औषत जिन्सी मौज्दात
२८	सञ्चालन लागत (प्रतिशत)	<u>बिक्रीको उत्पादन लागत वा सञ्चालन लागत</u> * १०० कुल सञ्चालन बिक्री आय
२९	प्रशासकीय शिरोभार	<u>प्रशासकीय खर्च</u> * १०० कुल सञ्चालन आय
३०	डेब्ट - इक्विटी अनुपात	<u>ऋण</u> शेयरहोल्डर्स फण्ड

नोट: ऋण भन्नाले चालू दायित्व बाहेकका सबै ऋण दायित्वहरूलाई बुझाउँदछ ।

